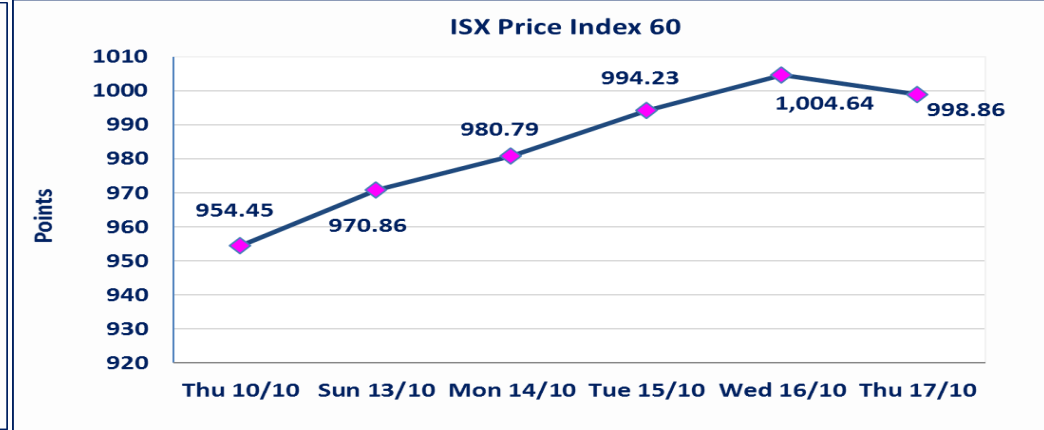
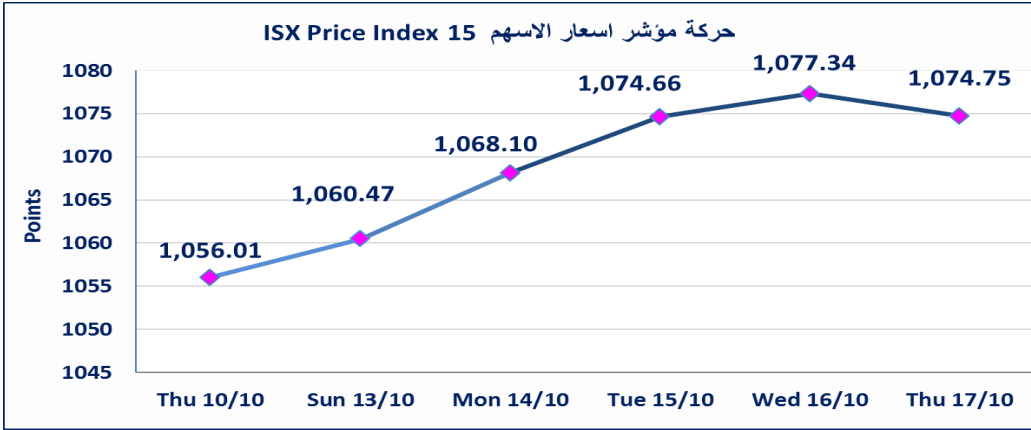


906	الصفقات	2,292,016,127	قيمة الأسهم المتداولة	1,142,007,994	الاسهم المتداولة																								
		<table border="1"> <tr> <td>نقطة</td> <td>1074.75</td> <td>المؤشر ISX 15 اليوم</td> </tr> <tr> <td>نقطة</td> <td>1077.34</td> <td>المؤشر ISX 15 السابق</td> </tr> <tr> <td>%</td> <td>-0.24</td> <td>نسبة التغير</td> </tr> <tr> <td>نقطة</td> <td>-2.59</td> <td>عدد النقاط</td> </tr> </table>		نقطة	1074.75	المؤشر ISX 15 اليوم	نقطة	1077.34	المؤشر ISX 15 السابق	%	-0.24	نسبة التغير	نقطة	-2.59	عدد النقاط	<table border="1"> <tr> <td>نقطة</td> <td>998.86</td> <td>المؤشر ISX 60 اليوم</td> </tr> <tr> <td>نقطة</td> <td>1004.64</td> <td>المؤشر ISX 60 السابق</td> </tr> <tr> <td>%</td> <td>-0.58</td> <td>نسبة التغير</td> </tr> <tr> <td>نقطة</td> <td>-5.78</td> <td>عدد النقاط</td> </tr> </table>		نقطة	998.86	المؤشر ISX 60 اليوم	نقطة	1004.64	المؤشر ISX 60 السابق	%	-0.58	نسبة التغير	نقطة	-5.78	عدد النقاط
نقطة	1074.75	المؤشر ISX 15 اليوم																											
نقطة	1077.34	المؤشر ISX 15 السابق																											
%	-0.24	نسبة التغير																											
نقطة	-2.59	عدد النقاط																											
نقطة	998.86	المؤشر ISX 60 اليوم																											
نقطة	1004.64	المؤشر ISX 60 السابق																											
%	-0.58	نسبة التغير																											
نقطة	-5.78	عدد النقاط																											
		<table border="1"> <tr> <td>43</td> <td>الشركات غير المتداولة</td> </tr> <tr> <td>10</td> <td>الشركات المرتفعة</td> </tr> <tr> <td>14</td> <td>الشركات المنخفضة</td> </tr> <tr> <td>6</td> <td>شركات منصة / OTC</td> </tr> </table>		43	الشركات غير المتداولة	10	الشركات المرتفعة	14	الشركات المنخفضة	6	شركات منصة / OTC	<table border="1"> <tr> <td>103</td> <td>الشركات المدرجة</td> </tr> <tr> <td>44</td> <td>الشركات المتداولة</td> </tr> <tr> <td>9</td> <td>شركات الهيئة العامة</td> </tr> <tr> <td>7</td> <td>الموقوفة بقرار من هيئة الأوراق المالية</td> </tr> </table>		103	الشركات المدرجة	44	الشركات المتداولة	9	شركات الهيئة العامة	7	الموقوفة بقرار من هيئة الأوراق المالية								
43	الشركات غير المتداولة																												
10	الشركات المرتفعة																												
14	الشركات المنخفضة																												
6	شركات منصة / OTC																												
103	الشركات المدرجة																												
44	الشركات المتداولة																												
9	شركات الهيئة العامة																												
7	الموقوفة بقرار من هيئة الأوراق المالية																												



استنادا الى قرار هيئة الأوراق المالية وقرار مجلس المحافظين ادراج وايداع وتداول السندات انجاز (الاصدارية الاولى) ، تم بدء الإيداع اعتبارا من يوم الاحد 2024/9/29 وستطلق في التداول اعتبارا من جلسة الاحد 2024/10/20 في منصة السندات ، تتكون السندات من سندات فئة (500) الف دينار بفائدة سنوية (6.5%) تدفع كل ستة اشهر و سندات فئة (1000000) دينار بفائدة سنوية (8.5%) تدفع كل ستة اشهر.	سندات انجاز "الاصدارية الاولى"
تم انتهاء اجراءات ادراج اسهم الشركة بمنصة OTC براس مالها البالغ (300) مليار دينار ، سيتم بدء وايداع شهادات الاسهم اعتبارا من الاحد 2024/10/20 وسيتم اطلاق التداول بعد ايداع (5%) من راس المال او بعد مرور 21 من تاريخ بدء الايداع	بوابة عشتار للنظم وخدمات الدفع (FISH)
تم انتهاء اجراءات ادراج اسهم الشركة بمنصة OTC براس مالها البالغ (300) مليار دينار ، تم بدء وايداع شهادات الاسهم اعتبارا من الاحد 2024/10/6 وسيتم اطلاق التداول بعد ايداع (5%) من راس المال او بعد مرور 21 من تاريخ بدء الايداع	مصرف السنام الاسلامي (BSAN)
نسبة التغير في المنصة النظامية (15%) ، ونسبة التغير في المنصة الثانية (20%) ، ونسبة التغير في المنصة الثالثة (5%) ارتفاعا وانخفاضاً من سعر الاغلاق السابق	الحد الأعلى والادنى للتغير في السعر

الشركات الأكثر ارتفاعاً وانخفاضاً

نسبة التغير لاسعار الاغلاق الاكثر انخفاضاً

اسم الشركة	اغلاق	التغير (%)	الاسهم المتداولة
مصرف الاقتصاد	0.260	-3.70	28,760,000
المصرف العراقي الاسلامي	1.540	-2.53	26,101,517
مصرف المنصور	1.940	-2.02	438,631,780
فندق آشور	26.500	-1.85	2,500
البيادية للنقل العام	0.550	-1.79	158,025

نسبة التغير لاسعار الاغلاق الاكثر ارتفاعاً

اسم الشركة	اغلاق	التغير (%)	الاسهم المتداولة
الامين للتأمين	0.700	14.75	361,656
الامين للاستثمار المالي	1.100	8.91	328,365
الخيطة الحديثة	8.800	4.64	110,123
الهلال الصناعية	1.380	4.55	263,000
النخبة للمقاولات العامة	0.660	3.13	176,213

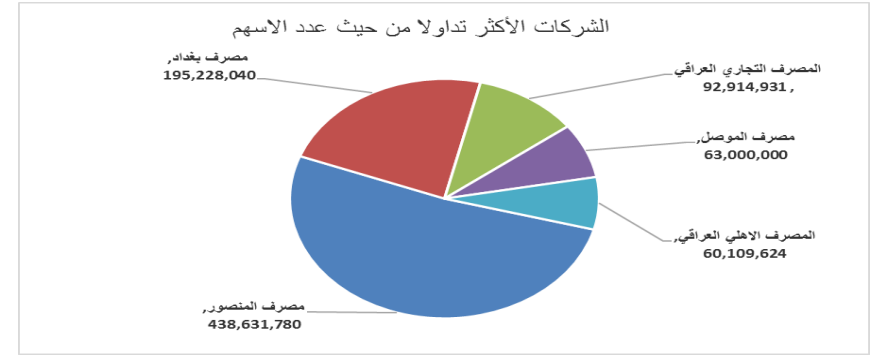
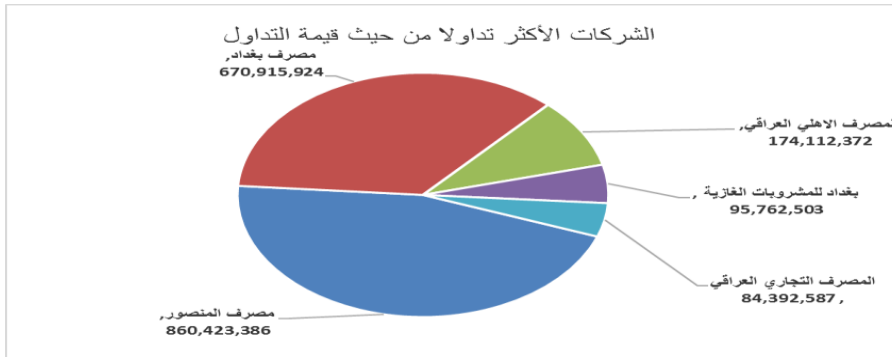
الشركات الأكثر نشاطاً من حيث عدد الأسهم المتداولة (حجم التداول) والقيمة المتداولة

الشركات الاكثر نشاطاً حسب القيمة المتداولة

اسم الشركة	اغلاق	التغير (%)	القيمة المتداولة
مصرف المنصور	1.940	-2.02	860,423,386
مصرف بغداد	3.400	0.00	670,915,924
المصرف الاهلي العراقي	2.870	-0.69	174,112,372
بغداد للمشروبات الغازية	4.200	-0.94	95,762,503
المصرف التجاري العراقي	0.910	1.11	84,392,587

الشركات الاكثر نشاطاً حسب الاسهم المتداولة (حجم التداول)

اسم الشركة	اغلاق	التغير (%)	الاسهم المتداولة
مصرف المنصور	1.940	-2.02	438,631,780
مصرف بغداد	3.400	0.00	195,228,040
المصرف التجاري العراقي	0.910	1.11	92,914,931
مصرف الموصل	0.160	0.00	63,000,000
المصرف الاهلي العراقي	2.870	-0.69	60,109,624



اسم الشركة	رمز الشركة	افتتاح	اعلى سعر	ادنى سعر	المعدل الحالي	المعدل السابق	سعر الاغلاق	اغلاق سابق	التغير (%)	الصفقات	الاسهم المتداولة	القيمة المتداولة	
قطاع المصارف													
مصرف اشور الدولي	BASH	0.300	0.300	0.300	0.300	0.300	0.300	0.300	0.00	6	13,200,000	3,960,000	
مصرف بغداد	BBOB	3.400	3.480	3.400	3.440	3.400	3.400	3.400	0.00	159	195,228,040	670,915,924	
مصرف جيهان الاسلامي	BCIH	2.030	2.030	2.030	2.030	2.030	2.030	2.030	0.00	1	250,000	507,500	
المصرف التجاري العراقي	BCOI	0.900	0.910	0.900	0.910	0.900	0.900	0.900	1.11	71	92,914,931	84,392,587	
مصرف الاقتصاد	BEFI	0.260	0.270	0.260	0.260	0.260	0.260	0.260	-3.70	11	28,760,000	7,477,700	
مصرف الخليج التجاري	BGUC	0.340	0.340	0.340	0.340	0.340	0.340	0.340	0.00	22	51,633,363	17,555,343	
مصرف الاستثمار العراقي	BIBI	0.300	0.300	0.300	0.300	0.300	0.300	0.300	0.00	1	8,651,091	2,595,327	
المصرف العراقي الاسلامي	BIIB	1.580	1.580	1.590	1.550	1.540	1.580	1.580	-2.53	44	26,101,517	40,487,069	
مصرف الشرق الاوسط	BIME	0.080	0.080	0.080	0.080	0.080	0.080	0.080	0.00	5	48,644,968	3,891,597	
مصرف كوردستان	BKUI	0.900	0.900	0.900	0.900	0.900	0.900	0.900	0.00	6	3,024,615	2,722,154	
مصرف الموصل	BMFI	0.160	0.160	0.160	0.160	0.160	0.160	0.160	0.00	11	63,000,000	10,080,000	
مصرف المنصور	BMNS	1.970	1.970	1.940	1.960	1.940	1.970	1.940	-2.02	176	438,631,780	860,423,386	
المصرف الاهلي العراقي	BNOI	2.890	2.920	2.870	2.900	2.870	2.910	2.870	-0.69	66	60,109,624	174,112,372	
مجموع قطاع المصارف													
قطاع الاتصالات													
الخاتم للاتصالات	TZNI	2.400	2.400	2.400	2.400	2.400	2.400	2.400	0.00	1	6,376	15,302	
مجموع قطاع الاتصالات													
قطاع التأمين													
الامين للتأمين	NAME	0.700	0.700	0.700	0.700	0.700	0.700	0.700	14.75	10	361,656	253,159	
الخليج للتأمين	NGIR	0.360	0.360	0.360	0.360	0.350	0.360	0.360	0.00	4	1,474,700	530,892	
مجموع قطاع التأمين													
قطاع الخدمات													
بغداد العراق للنقل العام	SBPT	57.000	57.000	57.000	57.000	57.000	57.000	57.000	0.00	1	25,000	1,425,000	
مدينة العباب الكرخ	SKTA	4.530	4.580	4.500	4.510	4.550	4.510	4.500	-0.44	18	3,198,552	14,424,795	
الموصل لمدن الالعاب	SMOF	8.250	8.250	8.250	8.250	8.250	8.250	8.250	0.00	1	3,725,576	30,736,002	
المعمورة العقارية	SMRI	5.500	5.530	5.340	5.500	5.340	5.500	5.500	0.55	11	1,595,000	8,773,850	
النخبة للمقاولات العامة	SNUC	0.660	0.660	0.660	0.660	0.640	0.660	0.660	3.13	9	176,213	116,301	
مجموع قطاع الخدمات													
قطاع الصناعة													
بغداد للمشروبات الغازية	IBSD	4.220	4.220	4.170	4.200	4.250	4.200	4.200	-0.94	46	22,792,121	95,762,503	
صناعة وتجارة الكارتون	IICM	2.250	2.100	2.100	2.110	2.200	2.100	2.100	-4.55	4	3,350,000	7,072,500	
العراقية لتصنيع التمور	IIDP	5.490	5.500	4.900	5.340	4.630	4.900	5.340	1.87	48	5,472,110	29,204,976	
العراقية للاعمال الهندسية	IIEW	9.800	9.800	9.750	9.800	9.900	9.750	9.800	-1.52	4	120,244	1,178,271	
طريق الخازر للمواد الانشائية	IKHC	2.500	2.500	2.500	2.500	2.500	2.500	2.500	0.00	1	2,000	5,000	
المنصور الدوانية	IMAP	2.290	2.290	2.270	2.290	2.280	2.290	2.270	-0.87	19	9,760,000	22,378,778	
الخيطة الحديثة	IMOS	8.440	8.800	8.440	8.480	8.430	8.480	8.440	4.64	4	110,123	933,739	
انتاج الالبسة الجاهزة	IRMC	3.650	3.650	3.600	3.620	3.660	3.620	3.600	-1.63	6	312,535	1,132,602	
مجموع قطاع الصناعة													
قطاع الفنادق والسياحة													
فندق بغداد	HBAG	11.500	11.500	11.500	11.500	11.500	11.500	11.500	0.00	1	5,000	57,500	
فنادق عشتار	HISH	9.550	9.550	9.550	9.550	9.640	9.550	9.550	0.00	8	833,605	7,960,928	
الوطنية للاستثمارات السياحية	HNTI	9.250	9.250	9.250	9.250	9.190	9.250	9.250	0.00	1	20,000	185,000	
فندق السدير	HSAD	27.000	27.000	27.000	27.000	26.500	27.000	27.000	1.89	5	2,402,311	64,862,397	
مجموع الفنادق والسياحة													
قطاع الزراعة													
العراقية لانتاج البذور	AISP	8.550	8.700	8.540	8.590	8.560	8.590	8.540	0.58	64	7,982,662	68,534,559	
اسماك الشرق الاوسط	AMEF	7.500	7.500	7.500	7.500	7.500	7.500	7.500	0.00	3	240,000	1,800,000	
مجموع قطاع الزراعة													
مجموع السوق النظامي													
											848	1,094,115,713	2,236,465,013

الجلسة (190) نشرة المنصة الثانية لتداول الشركات ليوم الخميس 2024/10/17 Undisclosed Platform Trading

اسم الشركة	رمز الشركة	افتتاح	اعلى سعر	ادنى سعر	المعدل الحالي	المعدل السابق	سعر الاغلاق	اغلاق سابق	التغير (%)	الصفقات	الاسهم المتداولة	القيمة المتداولة
قطاع المصارف												
مصرف الائتمان	BROI	0.880	0.890	0.870	0.880	0.890	0.880	0.890	-1.12	22	38,000,690	33,425,607
مجموع قطاع المصارف											33,425,607	38,000,690
قطاع الاستثمار												
الامين للاستثمار المالي	VAMF	1.100	1.100	1.100	1.100	1.010	1.100	1.010	8.91	3	328,365	361,202
مجموع قطاع الاستثمار											361,202	328,365
قطاع الخدمات												
الامين للاستثمارات العقارية	SAEI	2.700	2.700	2.700	2.700	2.710	2.700	2.700	0.00	3	295,000	796,500
مجموع قطاع الخدمات											796,500	295,000
قطاع الصناعة												
الفلوجة لانتاج المواد الانشائية	IFCM	3.480	3.480	3.440	3.460	3.390	3.480	3.480	0.00	17	3,899,406	13,482,433
الوطنية لصناعات الاثاث المنزلي	IHFI	1.450	1.450	1.440	1.450	1.450	1.440	1.450	-0.69	5	4,399,841	6,374,769
مجموع قطاع الصناعة											19,857,202	8,299,247
قطاع الفنادق والسياحة												
فندق آشور	HASH	26.000	26.500	26.000	26.300	27.000	26.500	27.000	-1.85	2	2,500	65,750
مجموع الفنادق والسياحة											65,750	2,500
مجموع السوق الثاني											54,506,261	46,925,802

الجلسة (191) نشرة المنصة الثالثة لتداول الشركات ليوم الخميس 2024/10/17 Undisclosed Platform Trading

اسم الشركة	رمز الشركة	افتتاح	اعلى سعر	ادنى سعر	المعدل الحالي	المعدل السابق	سعر الاغلاق	اغلاق سابق	التغير (%)	الصفقات	الاسهم المتداولة	القيمة المتداولة
قطاع الخدمات												
البادية للنقل العام	SBAG	0.550	0.550	0.550	0.550	0.560	0.550	0.560	-1.79	2	158,025	86,914
مجموع قطاع الخدمات											86,914	158,025
قطاع الصناعة												
الصناعات الالكترونية	IELI	1.090	1.100	1.090	1.090	1.080	1.100	1.090	0.00	2	545,454	594,999
الهلال الصناعية	IHLI	1.380	1.380	1.380	1.380	1.310	1.380	1.320	4.55	2	263,000	362,940
مجموع قطاع الصناعة											957,939	808,454
مجموع السوق الثالث											1,044,853	966,479
مجموع السوق											2,292,016,127	1,142,007,994

الشركات غير المتداولة لمنصة التداول النظامي لجلسة الخميس 2024/10/17

اسم الشركة	رمز الشركة	معدل السعر السابق	سعر الاغلاق السابق
قطاع المصارف			
مصرف ايلاف الاسلامي	BELF	0.460	0.460
مصرف آسيا العراق الاسلامي	BAIB	0.900	0.900
المصرف الوطني الاسلامي	BNAI	0.570	0.570
مصرف الطيف الاسلامي	BTIB	0.760	0.760
مصرف الاتحاد العراقي	BUOI	0.250	0.250
قطاع التأمين			
دار السلام للتأمين	NDSA	0.750	0.750
قطاع الصناعة			
العراقية للسجاد والمفروشات	IITC	15.740	15.330
الكندي لانتاج اللقاحات	IKLV	2.520	2.520
المعدنية والدراجات	IMIB	2.500	2.500
قطاع الفنادق والسياحة			
المدينة السياحية لسد الموصل	HTVM	8.500	8.500
فنادق المنصور	HMAN	41.000	41.000
فندق بابل	HBAY	102.000	102.000
قطاع الزراعة			
الاهلية للانتاج الزراعي	AAHP	0.930	0.930
بابل للإنتاج الحيواني والنباتي	ABAP	1.000	1.000
المنتجات الزراعية	AIRP	19.000	19.000

الشركات غير المتداولة للمنصة الثانية لجلسة الخميس 2024/10/17

اسم الشركة	رمز الشركة	معدل السعر السابق	سعر الاغلاق السابق
قطاع المصارف			
مصرف الجنوب الإسلامي	BJAB	0.940	0.940
مصرف العطاء الاسلامي	BLAD	0.130	0.130
مصرف العالم الاسلامي	BWOR	1.000	1.000
مصرف القرطاس الإسلامي	BQUR	1.000	1.000
مصرف القابض الإسلامي	BQAB	0.240	0.240
مصرف المشرق العربي	BAMS	—	—
مصرف الثقة الدولي الإسلامي	BTRU	0.750	0.750
مصرف الاقليم التجاري	BRTB	1.000	1.000
مصرف التنمية	BIDB	1.000	1.000
مصرف الانصاري الإسلامي	BANS	1.000	1.000
مصرف المستشار الاسلامي	BMUI	1.000	1.000
مصرف نور العراق	BINI	0.450	0.450
مصرف أربيل	BERI	0.110	0.110
المصرف الدولي الإسلامي	BINT	0.300	0.300

الشركات غير المتداولة للمنصة الثانية لجلسة الخميس 2024/10/17

اسم الشركة	رمز الشركة	معدل السعر السابق	سعر الاغلاق السابق
قطاع التأمين			
الحمراء للتأمين	NHAM	0.760	0.760
الاهلية للتأمين	NAHF	0.700	0.700
قطاع الاستثمار			
الونام للاستثمار المالي	VWIF	0.280	0.280
قطاع الزراعة			
شركة الريباس للدواجن والاعلاف	AREB	—	—
قطاع الخدمات			
ابداع شرق الاوسط	SIBD	1.000	1.000
قطاع الصناعة			
الصناعات الكيماوية العصرية	IMCI	100.000	100.000
بغداد لمواد التغليف	IBPM	2.800	2.800

الشركات غير المتداولة للمنصة الثالثة الخميس 2024/10/17

اسم الشركة	رمز الشركة	معدل السعر السابق	سعر الاغلاق السابق
قطاع المصارف			
المصرف المتحد للاستثمار	BUND	0.070	0.070
قطاع الخدمات			
نقل المنتجات النفطية	SIGT	0.920	0.920
قطاع الصناعة			
صناعة المواد الانشائية الحديثة	IMCM	0.500	0.500
الصناعات الكيماوية والبلاستيكية	INCP	1.910	1.910
قطاع الاستثمار			
البياتك للاستثمارات المالية	VBAT	0.390	0.390
قطاع الزراعة			
الحديثة للانتاج الحيواني	AMAP	0.500	0.500
قطاع الفنادق والسياحة			
فندق فلسطين	HPAL	19.000	19.000

نشرة تداول الاسهم المشتراة لغير العراقيين في السوق النظامي

اسم الشركة	رمز الشركة	الصفقات	الاسهم المتداولة	القيمة المتداولة
قطاع المصارف				
مصرف بغداد	BBOB	6	10,785,800	36,911,010
مجموع قطاع المصارف				
		6	10,785,800	36,911,010
قطاع الصناعة				
التمور العراقية	IIDP	2	200,000	1,045,000
مجموع قطاع الصناعة				
		2	200,000	1,045,000
المجموع الكلي				
		8	10,985,800	37,956,010

نشرة تداول الاسهم المباعة من غير العراقيين في السوق النظامي

اسم الشركة	رمز الشركة	الصفقات	الاسهم المتداولة	القيمة المتداولة
قطاع المصارف				
مصرف بغداد	BBOB	4	5,000,000	17,150,000
المصرف الاهلي العراقي	BNOI	3	1,514,002	4,395,746
مصرف المنصور للاستثمار	BMNS	43	63,000,000	123,284,857
مصرف كوردستان	BKUI	6	3,024,615	2,722,154
مجموع قطاع المصارف				
		56	72,538,617	147,552,756
المجموع الكلي				
		56	72,538,617	147,552,756

الجلسة (21) نشرة لمنصة تداول اسهم الشركات غير المدرجة OTC

اسم الشركة	رمز الشركة	اعلى سعر	ادنى سعر	المعدل الحالي	الصفقات	الاسهم المتداولة	القيمة المتداولة
قطاع المصارف							
مصرف الوركاء للاستثمار والتمويل	BWAI	0.230	0.210	0.220	16	25,463,000	5,578,569
مجموع قطاع مصارف					16	25,463,000	5,578,569
مجموع السوق					16	25,463,000	5,578,569

الشركات غير المتداولة لمنصة تداول اسهم الشركات غير المدرجة OTC

اسم الشركة	رمز الشركة	معدل السعر السابق
قطاع الخدمات المالية		
الكرمل للوساطة	FKSX	10
الربيع للوساطة	FRSE	10



سوق العراق للاوراق المالية

الخميس 2024/10/17

نشرة السندات غير المتداولة

نوع وفئة السند	نوع الاصدارية	رمز التداول	اخر سعر تداول	تاريخ الإطفاء
سندات بناء / مليون دينار	الأولى	CB10	1030000	10/12/2025
سندات بناء / مليون دينار	الثانية	CB20	964981	19/12/2025
سندات اعمار / 500 الف دينار	الأولى	CB25	—	09/10/2025
سندات اعمار / مليون دينار	الأولى	CB30	984000	09/10/2027
سندات اعمار / 500 الف دينار	الثانية	CB35	—	—
سندات اعمار / مليون دينار	الثانية	CB40	—	—
سندات اعمار / 500 الف دينار	الثالثة	CB45	—	—
سندات اعمار / مليون دينار	الثالثة	CB50	—	—