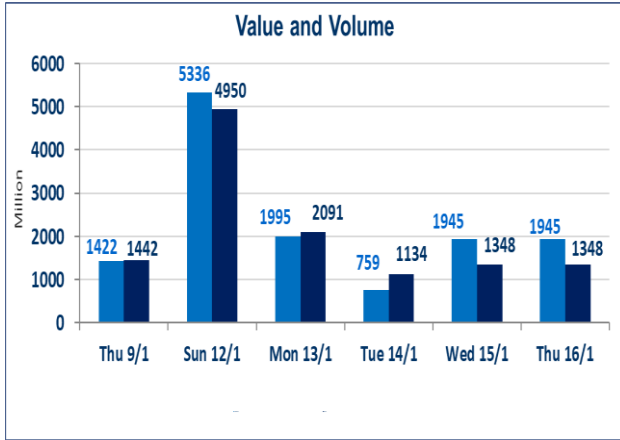


595	الصفقات المدرجة وOTC
-----	----------------------



908,106,665	قيمة الأسهم المتداولة المدرجة و OTC
-------------	-------------------------------------

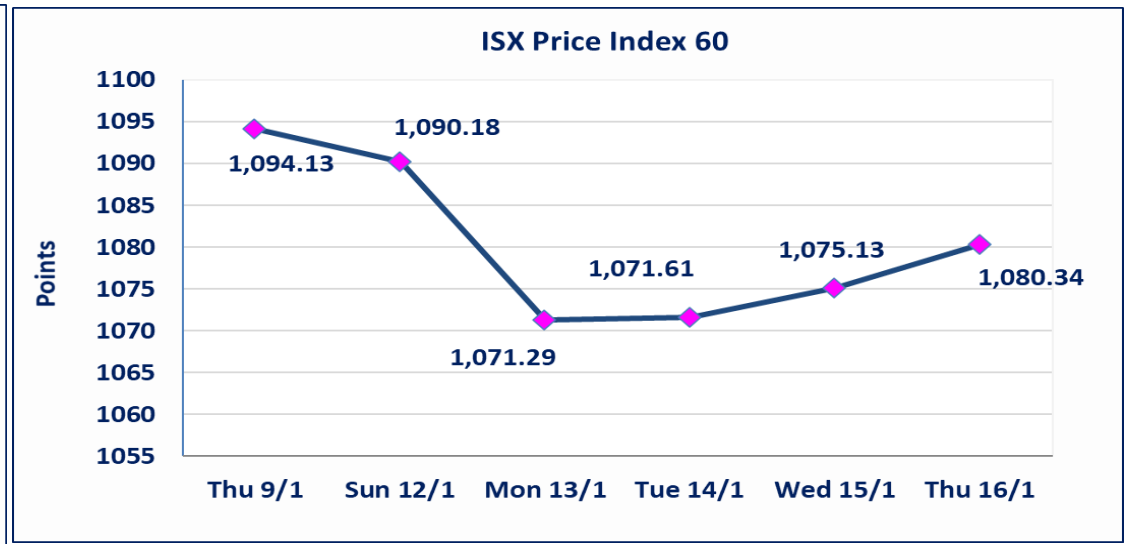
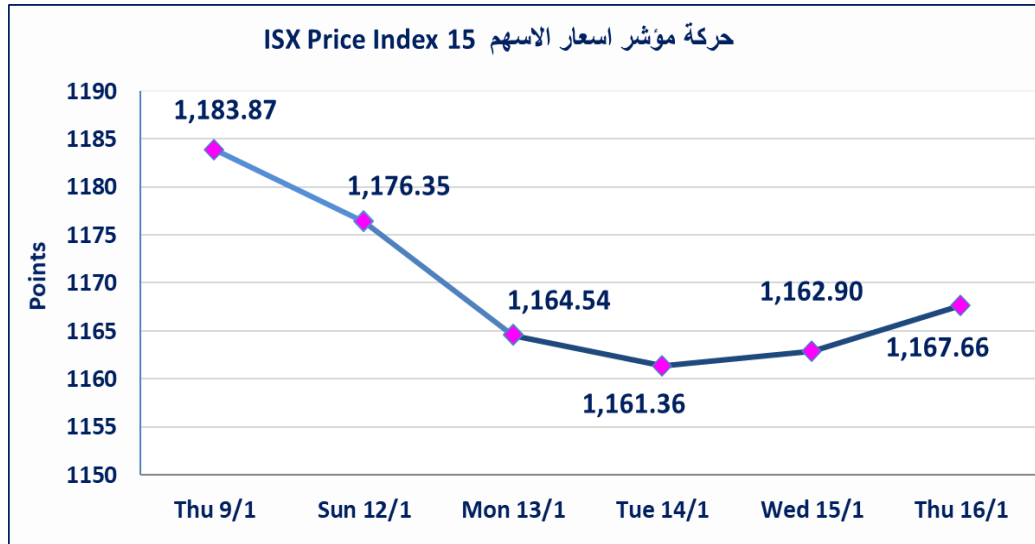
نقطة	1167.66	المؤشر ISX 15 اليوم
نقطة	1162.90	المؤشر ISX 15 السابق
%	0.41	نسبة التغير
نقطة	4.76	عدد النقاط

55	5 : OTC	الشركات غير المتداولة المدرجة : 50
14		الشركات المرتفعة
13		الشركات المنخفضة

709,793,334	الاسهم المتداولة المدرجة و OTC
-------------	--------------------------------

نقطة	1080.34	المؤشر ISX 60 اليوم
نقطة	1075.13	المؤشر ISX 60 السابق
%	0.48	نسبة التغير
نقطة	5.21	عدد النقاط

112	8 : OTC	الشركات المدرجة : 104
45	1 : OTC	الشركات المتداولة : 44
3		شركات الهيئة العامة
7		الموقوفة بقرار من هيئة الأوراق المالية



سندات انجاز الابدارية الثانية	سيتم ايقاف التداول على سندات انجاز اعتباراً من يوم الاربعاء 2025/1/15 لغرب الاستحقاق الفوائد النصف سنوية.
سندات انجاز الابدارية الثالثة	استناداً الى قرار هيئة الأوراق المالية المرقم 2871/9 في 2024/12/30 وقرار مجلس المحافظين قبول ادراج وايداع وتداول سندات انجاز -الابدارية الثالثة بفتتين (500 الف ، مليون دينار).
الحد الأعلى والادنى للتغير في السعر	نسبة التغير في المنصة النظامية (15%)، ونسبة التغير في المنصة الثانية (20%)، ونسبة التغير في المنصة الثالثة (5%) إرتفاعاً وإنخفاضاً من سعر الاغلاق السابق.

## الشركات الأكثر ارتفاعاً وانخفاضاً

### نسبة التغير لاسعار الاغلاق الاكثر انخفاضاً

اسم الشركة	الاسهم المتداولة	التغير (%)	اغلاق
المصرف المتحد للاستثمار	125,000,000	-16.67	0.050
المعدنية والدراجات	82,237	-14.29	1.800
العراقية لصناعات الكارتون	595,700	-12.57	1.600
التمورالعراقية	115,000	-10.45	3.000
فندق فلسطين	140,000	-5.00	19.000

### نسبة التغير لاسعار الاغلاق الاكثر ارتفاعاً

اسم الشركة	الاسهم المتداولة	التغير (%)	اغلاق
رحاب كربلاء	600,000	13.33	0.850
الخازر لانتاج المواد الانشائية	5,000	10.86	2.450
مصرف الموصل	18,085	6.25	0.170
الامين للاستثمارات العقارية	125,132	5.00	2.310
الصناعات الخفيفة	23,203,425	4.55	1.150

## الشركات الأكثر نشاطاً من حيث عدد الأسهم المتداولة (حجم التداول) والقيمة المتداولة

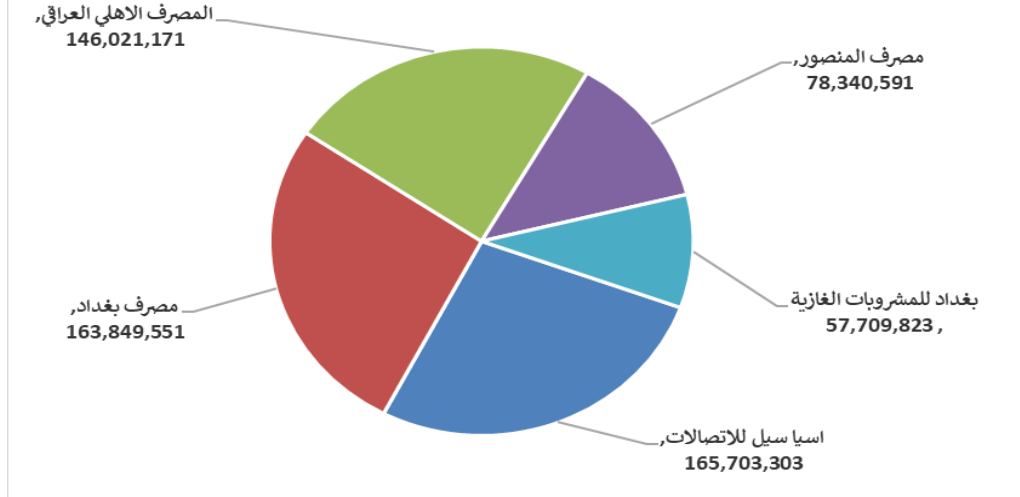
### الشركات الاكثر نشاطا حسب القيمة المتداولة

اسم الشركة	القيمة المتداولة	التغير (%)	اغلاق
اسيا سيل للاتصالات	165,703,303	0.00	11.700
مصرف بغداد	163,849,551	0.93	4.340
المصرف الاهلي العراقي	146,021,171	0.81	3.750
مصرف المنصور	78,340,591	0.97	2.080
بغداد للمشروبات الغازية	57,709,823	1.18	4.270

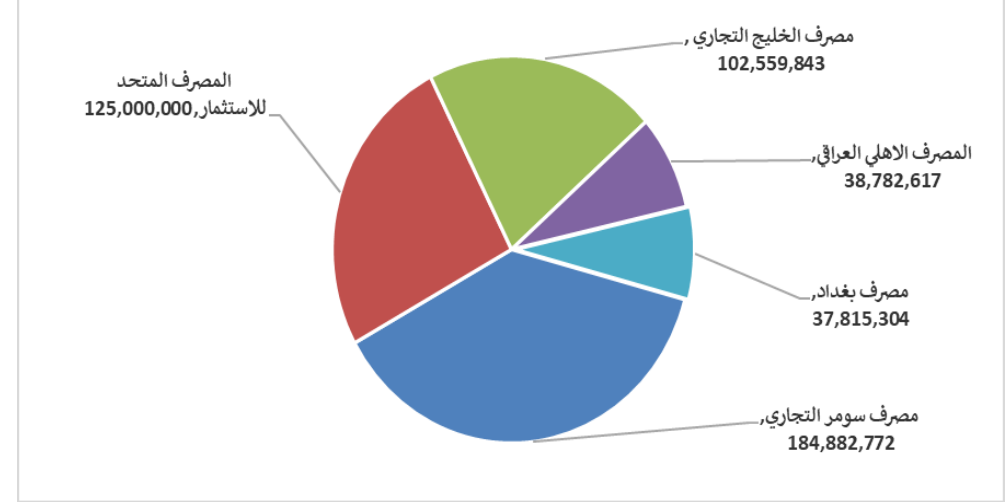
### الشركات الاكثر نشاطا حسب الاسهم المتداولة (حجم التداول)

اسم الشركة	الاسهم المتداولة	التغير (%)	اغلاق
مصرف سومر التجاري	184,882,772	0.00	0.090
المصرف المتحد للاستثمار	125,000,000	-16.67	0.050
مصرف الخليج التجاري	102,559,843	0.00	0.440
المصرف الاهلي العراقي	38,782,617	0.81	3.750
مصرف بغداد	37,815,304	0.93	4.340

### الشركات الأكثر تداولاً من حيث قيمة التداول



### الشركات الأكثر تداولاً من حيث عدد الاسهم





الجلسة (8) نشرة منصة تداول الاسهم النظامية ليوم الخميس 2025/1/16 Regular Market Trading

اسم الشركة	رمز الشركة	افتتاح	اعلى سعر	ادنى سعر	المعدل الحالي	المعدل السابق	سعر الاغلاق	اغلاق سابق	التغير (%)	الصفقات	الاسهم المتداولة	القيمة المتداولة		
<b>قطاع المصارف</b>														
مصرف اشور الدولي	BASH	0.330	0.330	0.320	0.320	0.320	0.320	0.320	0.00	10	17,100,000	5,473,000		
مصرف بغداد	BBOB	4.300	4.350	4.300	4.330	4.270	4.340	4.300	0.93	46	37,815,304	163,849,551		
المصرف التجاري العراقي	BCOI	0.920	0.920	0.920	0.920	0.920	0.920	0.920	0.00	16	21,089,868	19,402,679		
مصرف الاقتصاد	BEFI	0.320	0.320	0.320	0.320	0.320	0.320	0.320	-3.03	18	26,130,000	8,361,600		
مصرف ايلاف الاسلامي	BELF	0.460	0.460	0.460	0.460	0.460	0.460	0.460	0.00	1	10,000	4,600		
مصرف الخليج التجاري	BGUC	0.440	0.440	0.440	0.440	0.450	0.440	0.440	0.00	34	102,559,843	45,126,331		
المصرف العراقي الاسلامي	BIIB	1.410	1.420	1.400	1.410	1.410	1.410	1.410	0.00	28	14,412,174	20,250,348		
مصرف الشرق الأوسط	BIME	0.080	0.090	0.080	0.080	0.080	0.080	0.080	0.00	8	7,783,258	632,993		
مصرف الموصل	BMFI	0.170	0.170	0.170	0.170	0.160	0.170	0.160	6.25	1	18,085	3,074		
مصرف المنصور	BMNS	2.070	2.080	2.070	2.070	2.050	2.080	2.060	0.97	45	37,778,774	78,340,591		
المصرف الاهلي العراقي	BNOI	3.750	3.820	3.750	3.770	3.740	3.750	3.720	0.81	70	38,782,617	146,021,171		
مصرف سومر التجاري	BSUC	0.090	0.090	0.090	0.090	0.090	0.090	0.090	0.00	7	184,882,772	16,639,449		
مجموع قطاع المصارف												284	488,362,695	504,105,388
<b>قطاع الاتصالات</b>														
اسيا سيل للاتصالات	TASC	11.700	11.710	11.690	11.700	11.700	11.700	11.700	0.00	48	14,162,746	165,703,303		
مجموع قطاع الاتصالات												48	14,162,746	165,703,303
<b>قطاع التأمين</b>														
الامين للتأمين	NAME	0.800	0.800	0.800	0.800	0.810	0.800	0.810	-1.23	1	100,000	80,000		
مجموع قطاع التأمين												1	100,000	80,000
<b>قطاع الخدمات</b>														
بغداد العراق للنقل العام	SBPT	32.250	32.350	31.300	31.990	32.420	32.350	32.110	0.75	26	765,742	24,499,554		
المعمورة للاستثمارات العقارية	SMRI	6.150	6.190	6.110	6.150	6.150	6.110	6.150	-0.65	16	2,805,180	17,261,857		
رحاب كربلاء	HKAR	0.850	0.850	0.850	0.850	0.750	0.850	0.750	13.33	2	600,000	510,000		
مجموع قطاع الخدمات												44	4,170,922	42,271,411
<b>قطاع الصناعة</b>														
بغداد للمشروبات الغازية	IBSD	4.220	4.270	4.220	4.250	4.200	4.270	4.220	1.18	39	13,589,918	57,709,823		
العراقية لصناعات الكارتون	IICM	1.600	1.600	1.600	1.600	1.830	1.600	1.830	-12.57	8	595,700	953,120		
التمورالعراقية	IIDP	3.000	3.150	3.000	3.100	3.350	3.000	3.350	-10.45	4	115,000	356,250		
العراقية للاعمال الهندسية	IIEW	8.690	8.690	8.590	8.590	8.700	8.590	8.700	-1.26	3	299,100	2,569,279		
العراقية للسجاد والمفروشات	IITC	18.350	18.350	17.650	17.720	18.000	17.650	18.000	-1.94	2	41,739	739,661		
الخازر لانتاج المواد الانشائية	IKHC	2.450	2.450	2.450	2.450	2.210	2.450	2.210	10.86	1	5,000	12,250		
الكندي لانتاج اللقاحات	IKLV	3.070	3.250	3.000	3.090	2.960	3.200	3.070	4.23	31	4,745,000	14,650,556		
المنصور للصناعات الدوائية	IMAP	2.450	2.450	2.450	2.450	2.460	2.450	2.450	0.00	3	107,265	262,799		
المعدنية والدرجات	IMIB	1.800	1.800	1.800	1.800	2.100	1.800	2.100	-14.29	1	82,237	148,027		
مجموع قطاع الصناعة												92	19,580,959	77,401,765
<b>قطاع الفنادق والسياحة</b>														
فندق بغداد	HBAG	11.990	11.990	11.990	11.990	11.490	11.990	11.490	4.35	1	50,000	599,500		
فنادق عشتار	HISH	9.340	9.500	9.340	9.370	9.390	9.500	9.360	1.50	14	3,121,726	29,252,855		
مجموع الفنادق والسياحة												15	3,171,726	29,852,355
<b>قطاع الزراعة</b>														
بابل للانتاج الحيواني والنباتي	ABAP	31.000	31.000	31.000	31.000	31.940	31.000	31.000	0.00	1	1,603	49,693		
المنتجات الزراعية	AIRP	16.750	16.750	16.750	16.750	16.750	16.750	16.750	0.00	1	90,000	1,507,500		
العراقية لانتاج البذور	AISP	8.400	8.400	8.400	8.400	8.400	8.400	8.400	0.00	21	3,138,306	26,356,770		
الشرق الاوسط للاسمك	AMEF	7.450	7.450	7.450	7.450	7.500	7.450	7.500	-0.67	1	61,000	454,450		
مجموع قطاع الزراعة												24	3,290,909	28,368,413
مجموع السوق النظامي												508	532,839,957	847,782,635

الجلسة (8) نشرة المنصة الثانية لتداول الشركات ليوم الخميس 2025/1/16 Second Platform Trading

اسم الشركة	رمز الشركة	افتتاح	اعلى سعر	ادنى سعر	المعدل الحالي	المعدل السابق	سعر الاغلاق	اغلاق سابق	التغير (%)	الصفقات	الاسهم المتداولة	القيمة المتداولة	
قطاع المصارف													
مصرف العطاء الاسلامي	BLAD	0.100	0.100	0.100	0.100	0.100	0.100	0.100	0.00	3	7,000,000	700,000	
مصرف الائتمان	BROI	0.850	0.850	0.850	0.850	0.850	0.850	0.850	0.00	3	464,853	395,125	
مجموع قطاع المصارف												6	1,095,125
قطاع الخدمات													
الامين للاستثمارات العقارية	SAEI	2.310	2.310	2.310	2.310	2.310	2.310	2.200	5.00	2	125,132	289,055	
مجموع قطاع الخدمات												2	289,055
قطاع الصناعة													
بغداد لمواد التغليف	IBPM	2.900	2.900	2.900	2.900	2.900	2.900	2.900	0.00	1	189,000	548,100	
الفلوجة لانتاج المواد الانشائية	IFCM	3.350	3.350	3.350	3.350	3.350	3.350	3.350	0.00	2	65,248	218,581	
مجموع قطاع الصناعة												3	766,681
مجموع السوق الثاني												11	2,150,861

الجلسة (8) نشرة المنصة الثالثة لتداول الشركات ليوم الخميس 2025/1/16 Undisclosed Platform Trading

اسم الشركة	رمز الشركة	افتتاح	اعلى سعر	ادنى سعر	المعدل الحالي	المعدل السابق	سعر الاغلاق	اغلاق سابق	التغير (%)	الصفقات	الاسهم المتداولة	القيمة المتداولة	
قطاع المصارف													
المصرف المتحد للاستثمار	BUND	0.050	0.050	0.050	0.050	0.050	0.050	0.060	-16.67	8	125,000,000	6,250,000	
مجموع قطاع المصارف												8	6,250,000
قطاع الصناعة													
الصناعات الالكترونية	IELI	1.750	1.780	1.670	1.700	1.700	1.670	1.700	-1.76	12	10,149,985	17,224,975	
الهلال الصناعية	IHLI	2.170	2.170	2.170	2.150	2.170	2.170	2.170	0.00	1	500,000	1,085,000	
صناعة المواد الانشائية الحديث	IMCM	0.510	0.510	0.510	0.530	0.530	0.510	0.530	-3.77	1	6,372	3,250	
الصناعات الكيماوية والبلاستيكية	INCP	2.240	2.260	2.240	2.240	2.240	2.260	2.240	0.89	8	1,045,622	2,347,193	
الصناعات الخفيفة	ITLI	1.100	1.150	1.100	1.080	1.140	1.150	1.080	4.55	38	23,203,425	26,518,341	
مجموع قطاع الصناعة												60	47,178,758
قطاع الفنادق والسياحة													
فندق فلسطين	HPAL	19.000	19.000	19.000	19.000	19.990	19.000	20.000	-5.00	3	140,000	2,660,000	
مجموع الفنادق والسياحة												3	2,660,000
مجموع السوق الثالث												71	56,088,758
مجموع السوق												590	906,022,254

الشركات غير المتداولة لمنصة التداول النظامي لجلسة الخميس 2025/1/16

اسم الشركة	رمز الشركة	معدل السعر السابق	سعر الاغلاق السابق
قطاع المصارف			
مصرف الاتحاد العراقي	BUOI	0.200	0.200
المصرف الوطني الاسلامي	BNAI	0.570	0.570
مصرف جيهان الاسلامي	BCIH	2.030	2.030
مصرف اسيا العراق الاسلامي	BAIB	0.900	0.900
مصرف كوردستان	BKUI	0.900	0.900
مصرف الطيف الاسلامي	BTIB	1.000	1.000
قطاع التأمين			
دار السلام للتأمين	NDSA	0.690	0.690
الخليج للتأمين	NGIR	0.750	0.690
قطاع الخدمات			
الموصل لمدن الالعاب	SMOF	6.900	6.900
النخبة للمقاولات العامة	SNUC	0.700	0.700
العاب الكرخ السياحية	SKTA	4.300	4.250
قطاع الصناعة			
الخيطة الحديثة	IMOS	8.450	8.470
انتاج الالبسة الجاهزة	IRMC	3.400	3.400
قطاع الفنادق والسياحة			
فندق السدير	HSAD	27.000	27.000
الوطنية الاستثمارات السياحية	HNTI	10.400	10.400
المدينة السياحية لسد الموصل	HTVM	7.300	7.300
فندق بابل	HBAY	107.000	107.000
فنادق المنصور	HMAN	41.000	41.000
قطاع الزراعة			
العراقية لانتاج وتسويق اللحوم	AIPM	5.500	5.500
الاهلية للانتاج الزراعي	AAHP	1.050	1.050

الشركات غير المتداولة للمنصة الثانية لجلسة الخميس 2025/1/16

اسم الشركة	رمز الشركة	معدل السعر السابق	سعر الاغلاق السابق
قطاع المصارف			
مصرف العالم الاسلامي	BWOR	1.000	1.000
مصرف القرطاس الإسلامي	BQUR	1.000	1.000
مصرف القابض الإسلامي	BQAB	0.240	0.240
مصرف الاقليم التجاري	BRTB	1.000	1.000
مصرف التنمية	BIDB	1.000	1.000
مصرف العربية الاسلامي	BAAI	1.000	1.000
مصرف امين العراق	BAME	1.000	1.000
مصرف المشرق العربي	BAMS	0.940	0.940
مصرف الجنوب الاسلامي	BJAB	0.940	0.940
مصرف نور العراق	BINI	0.700	0.700
مصرف المال الإسلامي	BMAL	1.000	1.000
مصرف الثقة الدولي الإسلامي	BTRU	0.750	0.750
مصرف اربيل	BERI	0.110	0.110
مصرف المستشار الاسلامي	BMUI	1.000	1.000
مصرف عبر العراق للاستثمار	BTRI	0.920	0.920
مصرف الانصاري	BANS	1.000	1.000
المصرف الدولي الاسلامي	BINT	0.270	0.270

الشركات غير المتداولة للمنصة الثانية لجلسة الخميس 2025/1/16

اسم الشركة	رمز الشركة	معدل السعر السابق	سعر الاغلاق السابق
قطاع التأمين			
الحمراء للتأمين	NHAM	0.760	0.760
الاهلية للتأمين	NAHF	0.850	0.850
قطاع الاستثمار			
الامين للاستثمار المالي	VAMF	1.000	1.000
الوثام للاستثمار المالي	VWIF	0.370	0.370
قطاع الخدمات			
ابداع شرق الاوسط	SIBD	1.000	1.000
قطاع الصناعة			
الصناعات الكيماوية العصرية	IMCI	100.000	100.000
الوطنية لصناعات الاثاث المنزلي	IHFI	1.300	1.300
قطاع الفنادق والسياحة			
فندق أشور	HASH	26.000	26.000
قطاع الزراعة			
شركة الريباس للدواجن والاعلاف	AREB	-	-

الشركات غير المتداولة للمنصة الثالثة ليوم الخميس 2025/1/16

اسم الشركة	رمز الشركة	معدل السعر السابق	سعر الاغلاق السابق
قطاع الاستثمار			
الباتك للاستثمارات المالية	VBAT	0.390	0.390
قطاع الصناعة			
قطاع الخدمات			
نقل المنتجات النفطية	SIGT	0.760	0.760
البادية للنقل العام	SBAG	0.580	0.580
قطاع الزراعة			
الحديثة للانتاج الحيواني	AMAP	0.540	0.540



سوق العراق للأوراق المالية  
IRAQ STOCK EXCHANGE

سوق العراق للأوراق المالية  
نشرة تداول أسهم غير العراقيين لجلسة الخميس 2025/1/16

نشرة تداول الاسهم المشتراة لغير العراقيين في السوق النظامي

اسم الشركة	رمز الشركة	الصفقات	الاسهم المتداولة	القيمة المتداولة
قطاع المصارف				
مصرف بغداد	BBOB	18	17,500,000	75,943,000
المصرف الاهلي العراقي	BNOI	8	7,700,000	29,005,000
مصرف المنصور للاستثمار	BMNS	1	948,289	1,972,441
مجموع قطاع المصارف		27	26,148,289	106,920,441
المجموع الكلي		27	26,148,289	106,920,441

نشرة تداول الاسهم المباعة من غير العراقيين في السوق النظامي

اسم الشركة	رمز الشركة	الصفقات	الاسهم المتداولة	القيمة المتداولة
قطاع المصارف				
مصرف الخليج التجاري	BGUC	3	30,954,843	13,620,131
مجموع قطاع المصارف		3	30,954,843	13,620,131
المجموع الكلي		3	30,954,843	13,620,131

الجلسة (8) نشرة لمنصة تداول اسهم الشركات غير المدرجة OTC

اسم الشركة	رمز الشركة	اعلى سعر	ادنى سعر	المعدل الحالي	الصفقات	الاسهم المتداولة	القيمة المتداولة
قطاع المصارف							
مصرف الوركاء للاستثمار والتمويل	BWAI	0.230	0.220	0.230	5	9,063,740	2,084,410
مجموع قطاع مصارف							2,084,410
مجموع السوق							2,084,410

الشركات غير المتداولة لمنصة تداول اسهم الشركات غير المدرجة OTC

اسم الشركة	رمز الشركة	معدل السعر السابق
قطاع المصارف		
مصرف السنام الإسلامي	BSAN	-
قطاع الخدمات المالية		
الكرمل للوساطة	FKSX	8.000
بوابة عشتار للنظم وخدمات الدفع	FISH	-
الربيع للوساطة	FRSE	11.000



## نشرة السندات غير المتداولة

تاريخ الإطفاء	آخر سعر تداول	رمز التداول	نوع الاصدارية	نوع وفئة السند
12/10/2025	1030000	CB10	الأولى	سندات بناء / مليون دينار
12/19/2025	964981	CB20	الثانية	سندات بناء / مليون دينار
10/9/2025	-	CB25	الأولى	سندات اعمار / 500 الف دينار
10/9/2027	984000	CB30	الأولى	سندات اعمار / مليون دينار
-	-	CB35	الثانية	سندات اعمار / 500 الف دينار
-	-	CB40	الثانية	سندات اعمار / مليون دينار
-	-	CB45	الثالثة	سندات اعمار / 500 الف دينار
-	-	CB50	الثالثة	سندات اعمار / مليون دينار
-	-	CB55	الأولى	سندات انجاز / 500 الف دينار
-	-	CB60	الأولى	سندات انجاز / مليون دينار
-	-	CB65	الثانية	سندات انجاز / 500 الف دينار
-	-	CB70	الثانية	سندات انجاز / مليون دينار