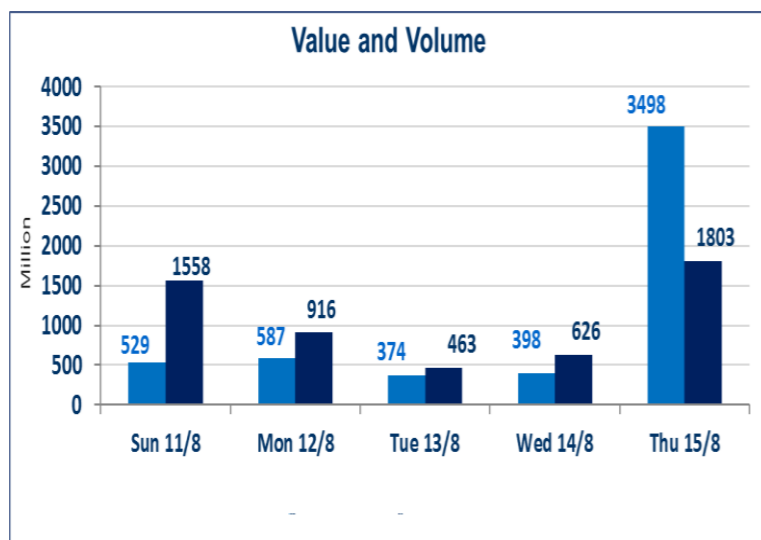


552	الصفقات
-----	---------



1,803,750,050	قيمة الأسهم المتداولة
---------------	-----------------------

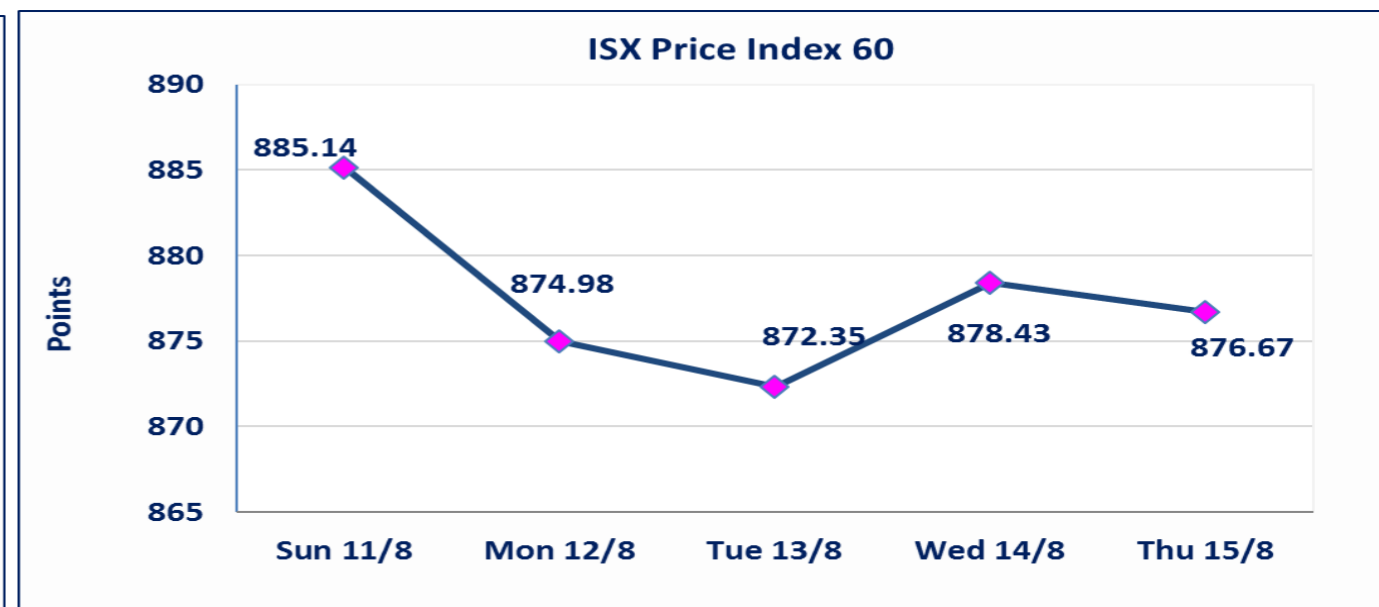
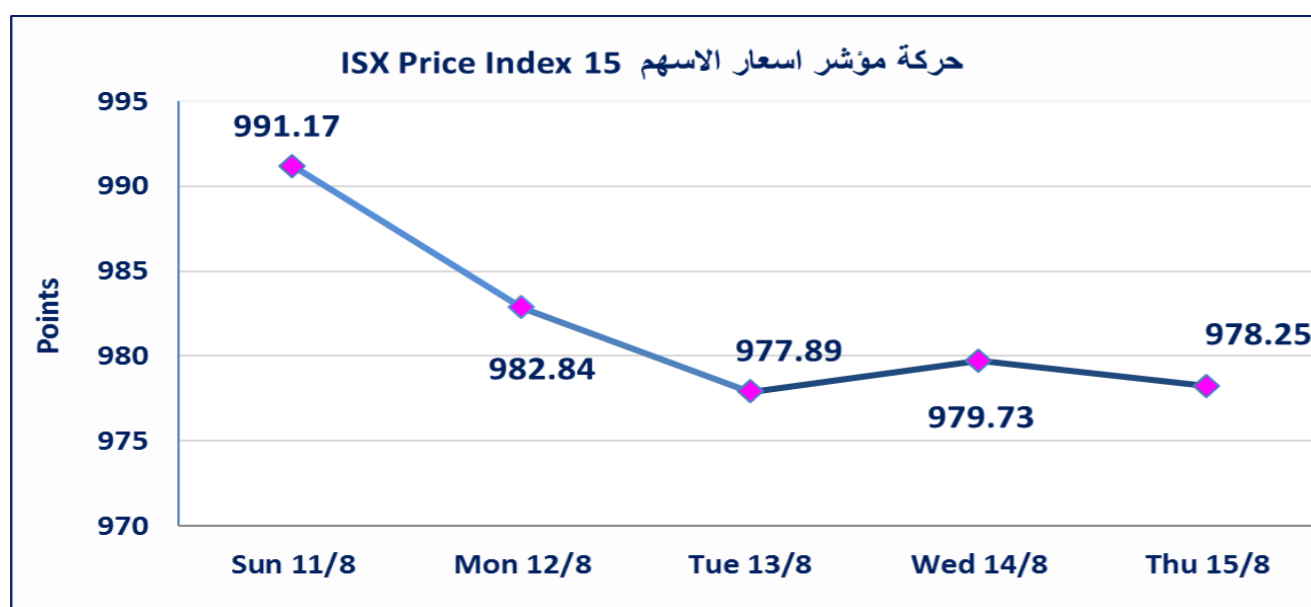
نقطة	978.25	المؤشر ISX 15 اليوم
نقطة	979.73	المؤشر ISX 15 السابق
%	-0.15	نسبة التغير
نقطة	-1.48	عدد النقاط

56	الشركات غير المتداولة
7	الشركات المرتفعة
16	الشركات المنخفضة
2	شركات منصة / OTC

3,498,834,572	الاسهم المتداولة
---------------	------------------

نقطة	876.67	المؤشر ISX 60 اليوم
نقطة	878.43	المؤشر ISX 60 السابق
%	-0.20	نسبة التغير
نقطة	-1.76	عدد النقاط

103	الشركات المدرجة
40	الشركات المتداولة
4	شركات الهيئة العامة
3	الموقوفة بقرار من هيئة الأوراق المالية



نفذت شركة الفرات للوساطة أمر متقابل مقصود على أسهم شركة المصرف الدولي بعدد أسهم (2.900) مليون سهم بقيمة (957) مليون دينار ، في زمن الجلسة الاضافي (بعد الساعة 1 ظهراً) وفقاً لإجراءات تنفيذ الصفقات الكبيرة.	الاوامر الخاصة
نسبة التغير في المنصة النظامية (15%) ، ونسبة التغير في المنصة الثانية (20%) ، ونسبة التغير في المنصة الثالثة (5%) ارتفاعاً وانخفاضاً من سعر الاغلاق السابق	الحد الأعلى والادنى للتغير في السعر

الشركات الأكثر ارتفاعاً وانخفاضاً

نسبة التغير لاسعار الاغلاق الاكثر انخفاضاً

اسم الشركة	الاسهم المتداولة	التغير (%)	اغلاق
الامين للاستثمارات العقارية	4,420,000	-13.18	1.910
الوطنية لصناعات الاثاث المنزلي	115,858	-11.76	1.500
مصرف نور العراق	1,500,000	-8.57	0.640
المصرف الدولي الإسلامي	2,936,100,000	-5.71	0.330
الصناعات الكيماوية والبلاستيكية	1,030,000	-2.84	1.710

نسبة التغير لاسعار الاغلاق الاكثر ارتفاعاً

اسم الشركة	الاسهم المتداولة	التغير (%)	اغلاق
الموصل لمدن الالعاب	302,122	8.27	8.770
مصرف الاتحاد العراقي	1,992	8.00	0.270
الصناعات الالكترونية	4,158,306	4.65	0.900
الصناعات الخفيفة	100,000	2.86	0.720
دار السلام للتأمين	1,450,000	1.32	0.770

الشركات الأكثر نشاطاً من حيث عدد الأسهم المتداولة (حجم التداول) والقيمة المتداولة

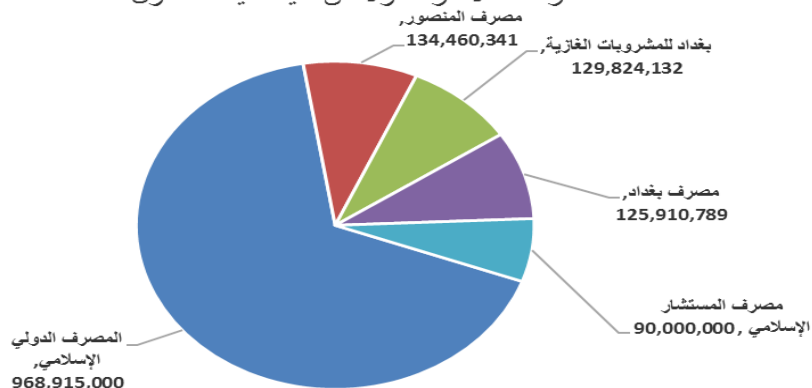
الشركات الاكثر نشاطاً حسب القيمة المتداولة

اسم الشركة	القيمة المتداولة	التغير (%)	اغلاق
المصرف الدولي الإسلامي	968,915,000	-5.71	0.330
مصرف المنصور	134,460,341	0.00	1.370
بغداد للمشروبات الغازية	129,824,132	0.00	4.350
مصرف بغداد	125,910,789	-0.69	2.890
مصرف المستشار الإسلامي	90,000,000	0.00	1.000

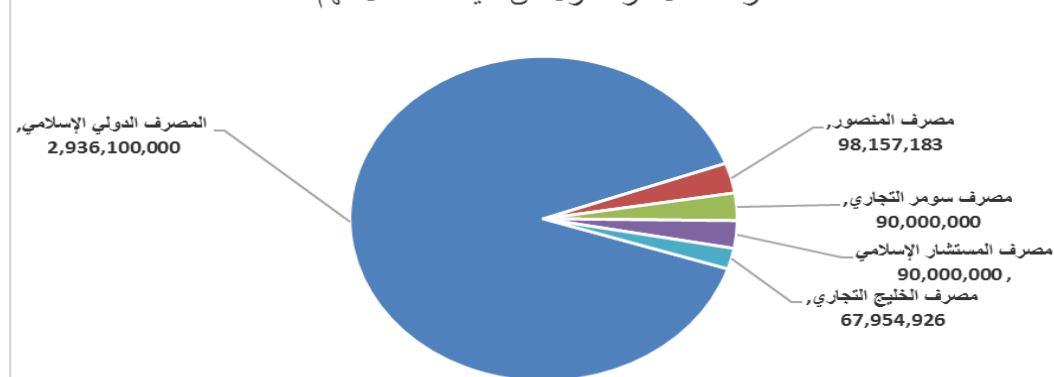
الشركات الاكثر نشاطاً حسب الاسهم المتداولة (حجم التداول)

اسم الشركة	الاسهم المتداولة	التغير (%)	اغلاق
المصرف الدولي الإسلامي	2,936,100,000	-5.71	0.330
مصرف المنصور	98,157,183	0.00	1.370
مصرف سومر التجاري	90,000,000	0.00	0.090
مصرف المستشار الإسلامي	90,000,000	0.00	1.000
مصرف الخليج التجاري	67,954,926	0.00	0.310

الشركات الأكثر تداولاً من حيث قيمة التداول



الشركات الأكثر تداولاً من حيث عدد الاسهم



الجلسة (149) نشرة منصة تداول الاسهم النظامية ليوم الخميس 2024/8/15 Regular Market Trading

اسم الشركة	رمز الشركة	افتتاح	اعلى سعر	ادنى سعر	المعدل الحالي	المعدل السابق	سعر الاغلاق	اغلاق سابق	التغير (%)	الصفقات	الاسهم المتداولة	القيمة المتداولة
قطاع المصارف												
مصرف اشور الدولي	BASH	0.290	0.290	0.290	0.290	0.290	0.290	0.290	0.00	1	10,000	2,900
مصرف بغداد	BBOB	2.910	2.910	2.880	2.890	2.890	2.910	2.910	-0.69	75	43,523,268	125,910,789
مصرف جيهان الإسلامي	BCIH	2.030	2.030	2.030	2.030	2.030	2.030	2.030	0.00	2	400,000	812,000
المصرف التجاري العراقي	BCOI	0.810	0.810	0.810	0.810	0.810	0.810	0.810	0.00	15	7,021,428	5,687,357
مصرف الخليج التجاري	BGUC	0.300	0.310	0.300	0.310	0.310	0.310	0.310	0.00	17	67,954,926	20,682,427
مصرف الاستثمار العراقي	BIBI	0.330	0.330	0.330	0.330	0.330	0.330	0.330	0.00	8	6,577,256	2,170,494
المصرف العراقي الاسلامي	BIIB	1.120	1.130	1.120	1.120	1.110	1.120	1.120	0.00	21	39,850,000	44,637,500
مصرف كوردستان الإسلامي	BKUI	1.170	1.170	1.170	1.170	1.210	1.170	1.200	-2.50	1	1,000,000	1,170,000
مصرف الموصل	BMFI	0.180	0.180	0.180	0.180	0.180	0.180	0.180	0.00	4	5,648,075	1,016,654
مصرف المنصور	BMNS	1.360	1.370	1.360	1.370	1.360	1.370	1.370	0.00	36	98,157,183	134,460,341
المصرف الاهلي العراقي	BNOI	2.340	2.350	2.300	2.330	2.320	2.340	2.340	-0.43	40	15,574,736	36,189,382
مصرف سومر التجاري	BSUC	0.090	0.090	0.090	0.090	0.090	0.090	0.090	0.00	53	90,000,000	8,100,000
مصرف الاتحاد العراقي	BUOI	0.270	0.270	0.270	0.270	0.250	0.270	0.250	8.00	1	1,992	538
											مجموع قطاع المصارف	380,840,382
قطاع الاتصالات												
آسياسيل للاتصالات	TASC	9.330	9.330	9.290	9.300	9.330	9.320	9.330	-0.11	42	6,670,707	62,067,571
											مجموع قطاع الاتصالات	62,067,571
قطاع التأمين												
دار السلام للتأمين	NDSA	0.770	0.770	0.770	0.770	0.760	0.770	0.760	1.32	1	1,450,000	1,116,500
											مجموع قطاع التأمين	1,116,500
قطاع الخدمات												
بغداد العراق للنقل العام	SBPT	44.000	45.500	44.000	44.410	44.000	44.260	44.000	0.59	19	1,028,000	45,650,300
مدينة العاب الكرخ	SKTA	4.200	4.200	4.200	4.200	4.190	4.200	4.200	0.00	1	10,000	42,000
الموصل لمدن الالعاب	SMOF	8.100	8.770	8.100	8.430	8.100	8.770	8.100	8.27	7	302,122	2,547,688
											مجموع قطاع الخدمات	48,239,988
قطاع الصناعة												
بغداد للمشروبات الغازية	IBSD	4.350	4.400	4.320	4.350	4.320	4.350	4.320	0.00	24	29,842,500	129,824,132
المنصور الدوائية	IMAP	1.880	1.880	1.880	1.880	1.880	1.880	1.880	-0.53	21	5,775,444	10,857,835
الخيطة الحديثة	IMOS	9.050	9.050	9.050	9.050	9.240	9.050	9.250	-2.16	1	5,000	45,250
الصناعات الكيماوية والبلاستيكية	INCP	1.710	1.710	1.710	1.710	1.710	1.710	1.760	-2.84	8	1,030,000	1,761,300
انتاج الالبسة الجاهزة	IRMC	3.320	3.320	3.310	3.320	3.320	3.310	3.320	-0.30	4	300,551	997,824
											مجموع قطاع الصناعة	143,486,341
قطاع الفنادق والسياحة												
فنادق عشتار	HISH	9.390	9.390	9.380	9.390	9.400	9.390	9.390	0.00	12	724,361	6,801,565
الوطنية للاستثمارات السياحية	HNTI	10.000	10.000	10.000	10.000	10.250	10.000	10.250	-2.44	4	315,000	3,150,000
											مجموع قطاع الفنادق والسياحة	9,951,565
قطاع الزراعة												
المنتجات الزراعية	AIRP	20.000	20.000	20.000	20.000	20.000	20.000	20.000	0.00	1	437	8,740
العراقية لانتاج البذور	AISP	9.240	9.300	9.200	9.250	9.240	9.300	9.240	0.65	55	6,332,140	58,503,368
اسماك الشرق الأوسط	AMEF	7.500	7.500	7.500	7.500	7.500	7.500	7.500	0.00	4	1,447,067	10,853,003
											مجموع قطاع الزراعة	69,365,110
											مجموع السوق النظامي	715,067,457

الجلسة (148) نشرة المنصة الثانية لتداول الشركات ليوم الخميس 2024/8/15 Undisclosed Platform Trading

اسم الشركة	رمز الشركة	افتتاح	اعلى سعر	ادنى سعر	المعدل الحالي	المعدل السابق	سعر الاغلاق	اغلاق سابق	التغير (%)	الصفقات	الاسهم المتداولة	القيمة المتداولة	
قطاع المصارف													
مصرف نور العراق	BINI	0.640	0.640	0.640	0.640	0.700	0.640	0.700	-8.57	1	1,500,000	960,000	
المصرف الدولي الإسلامي	BINT	0.330	0.350	0.330	0.330	0.350	0.330	0.350	-5.71	5	2,936,100,000	968,915,000	
مصرف العطاء الإسلامي	BLAD	0.130	0.130	0.130	0.130	0.130	0.130	0.130	0.00	5	25,000,000	3,250,000	
مصرف المستشار الإسلامي	BMUI	1.000	1.000	1.000	1.000	1.000	1.000	1.000	0.00	9	90,000,000	90,000,000	
مصرف الائتمان	BROI	0.830	0.830	0.830	0.830	0.840	0.830	0.840	-1.19	5	2,398,215	1,990,518	
مجموع قطاع المصارف											25	3,054,998,215	1,065,115,518
قطاع الخدمات													
الامين للاستثمارات العقارية	SAEI	1.990	2.100	1.910	1.950	2.200	1.910	2.200	-13.18	16	4,420,000	8,597,500	
مجموع قطاع الخدمات											16	4,420,000	8,597,500
قطاع الصناعة													
الفلوجة لانتاج المواد الانشائية	IFCM	3.410	3.410	3.400	3.400	3.440	3.400	3.440	-1.45	14	2,810,000	9,556,500	
الوطنية لصناعات الاثاث المنزلي	IHFI	1.500	1.500	1.500	1.500	1.700	1.500	1.700	-11.76	2	115,858	173,787	
مجموع قطاع الصناعة											16	2,925,858	9,730,287
مجموع السوق الثاني											57	3,062,344,073	1,083,443,305

الجلسة (149) نشرة المنصة الثالثة لتداول الشركات ليوم الخميس 2024/8/15 Undisclosed Platform Trading

اسم الشركة	رمز الشركة	افتتاح	اعلى سعر	ادنى سعر	المعدل الحالي	المعدل السابق	سعر الاغلاق	اغلاق سابق	التغير (%)	الصفقات	الاسهم المتداولة	القيمة المتداولة	
قطاع التأمين													
الخليج للتأمين	NGIR	0.360	0.360	0.360	0.360	0.370	0.360	0.370	-2.70	1	500,000	180,000	
مجموع قطاع التأمين											1	500,000	180,000
قطاع الصناعة													
الصناعات الالكترونية	IELI	0.900	0.900	0.860	0.880	0.860	0.900	0.860	4.65	13	4,158,306	3,676,887	
صناعة وتجارة الكارتون	IICM	1.680	1.680	1.680	1.680	1.680	1.680	1.680	0.00	2	780,000	1,310,400	
الصناعات الخفيفة	ITLI	0.720	0.720	0.720	0.720	0.710	0.720	0.710	2.86	1	100,000	72,000	
مجموع قطاع الصناعة											16	5,038,306	5,059,287
مجموع السوق الثالث											17	5,538,306	5,239,287
مجموع السوق											552	3,498,834,572	1,803,750,050

الشركات غير المتداولة لمنصة التداول النظامي لجلسة الخميس 2024/8/15

اسم الشركة	رمز الشركة	معدل السعر السابق	سعر الاغلاق السابق
قطاع المصارف			
مصرف آسيا العراق الاسلامي	BAIB	0.900	0.900
المصرف الوطني الاسلامي	BNAI	0.570	0.570
المصرف المتحد	BUND	0.070	0.070
مصرف الطيف الاسلامي	BTIB	0.780	0.780
مصرف الشرق الاوسط	BIME	0.090	0.090
مصرف ايلاف الاسلامي	BELF	0.400	0.400
قطاع الاتصالات			
الخاتم للاتصالات	TZNI	2.450	2.460
قطاع التأمين			
الامين للتأمين	NAME	0.620	0.620
قطاع الخدمات			
النخبة للمقاولات العامة	SNUC	0.760	0.800
المعمورة العقارية	SMRI	5.620	5.620
رحاب كربلاء	HKAR	0.600	0.600
قطاع الصناعة			
طريق الخازر للمواد الانشائية	IKHC	2.100	2.100
العراقية للسجاد والمفروشات	IITC	14.530	14.600
العراقية للاعمال الهندسية	IIEW	4.200	4.200
الكندي لانتاج اللقاحات	IKLV	1.650	1.650
المعدنية والدراجات	IMIB	2.000	2.000
قطاع الفنادق والسياحة			
المدينة السياحية لسد الموصل	HTVM	11.000	11.000
فندق بابل	HBAY	101.000	101.000
فندق بغداد	HBAG	10.800	10.800
فنادق المنصور	HMAN	40.000	40.000
قطاع الزراعة			
الاهلية للانتاج الزراعي	AAHP	0.930	0.930
بابل للانتاج الحيواني والنباتي	ABAP	1.000	1.000
العراقية لتسويق اللحوم	AIPM	5.300	5.300

الشركات غير المتداولة للمنصة الثانية لجلسة الخميس 2024/8/15

اسم الشركة	رمز الشركة	معدل السعر السابق	سعر الاغلاق السابق
قطاع المصارف			
مصرف العالم الاسلامي	BWOR	1.000	1.000
مصرف القرطاس الاسلامي	BQUR	1.000	1.000
مصرف القايب الاسلامي	BQAB	0.240	0.240
مصرف العربية الاسلامي	BAAI	1.000	1.000
مصرف المشرق العربي	BAMS	---	---
مصرف الثقة الدولي الاسلامي	BTRU	0.750	0.750
مصرف الجنوب الاسلامي	BJAB	1.000	1.000
مصرف الاقليم التجاري	BRTB	1.000	1.000
مصرف امين العراق الاسلامي	BAME	1.000	1.000
مصرف الانصاري الاسلامي	BANS	1.000	1.000
مصرف اربيل	BERI	0.110	0.110
مصرف التنمية	BIDB	1.000	1.000
مصرف عبر العراق للاستثمار	BTRI	0.550	0.550
قطاع التأمين			
الاهلية للتأمين	NAHF	0.310	0.310
الحمراء للتأمين	NHAM	0.750	0.750
قطاع الاستثمار			
بين النهرين للاستثمارات المالية	VMES	0.900	0.900
الزوراء للاستثمار المالي	VZAF	0.180	0.180
الامين للاستثمار المالي	VAMF	1.000	1.000
الوثام للاستثمار المالي	VWIF	0.280	0.280
قطاع الخدمات			
ابداع شرق الاوسط	SIBD	1.000	1.000
فندق آشور	HASH	24.000	24.000
قطاع الزراعة			
شركة الرباس للدواجن والاعلاف	AREB	---	---
قطاع الصناعة			
الصناعات الكيماوية العصرية	IMCI	100.000	100.000
بغداد لمواد التغليف	IBPM	2.820	2.820

الشركات غير المتداولة للمنصة الثالثة لجلسة الخميس 2024/8/15

اسم الشركة	رمز الشركة	معدل السعر السابق	سعر الاغلاق السابق
قطاع المصارف			
مصرف بابل	BBAY	0.070	0.070
قطاع التأمين			
الباتك للاستثمارات المالية	VBAT	0.390	0.390
الخير للاستثمار المالي	VKHF	0.240	0.240
قطاع الصناعة			
صناعة المواد الانشائية الحديثة	IMCM	0.490	0.490
قطاع الخدمات			
نقل المنتجات النفطية	SIGT	0.960	0.960
البادية للنقل العام	SBAG	0.560	0.560
قطاع الزراعة			
الحديثة للانتاج الحيواني	AMAP	0.500	0.500
قطاع الفنادق والسياحة			
فندق السدير	HSAD	28.750	28.750
فندق فلسطين	HPAL	20.000	20.000

نشرة تداول الاسهم المباعة من غير العراقيين في السوق النظامي

القيمة المتداولة	الاسهم المتداولة	الصفقات	رمز الشركة	اسم الشركة
قطاع الصناعة				
8,789,000	1,997,500	2	IBSD	بغداد للمشروبات الغازية
8,789,000	1,997,500	2		مجموع قطاع الصناعة
قطاع الاتصالات				
7,456,500	800,000	12	TASC	اسيا سيل للاتصالات
7,456,500	800,000	12		مجموع قطاع الاتصالات
16,245,500	2,797,500	14		المجموع الكلي



سوق العراق للاوراق المالية
الخميس 2024/8/15

الشركات غير المتداولة لمنصة تداول اسهم الشركات غير المدرجة OTC

اسم الشركة	رمز الشركة	معدل السعر السابق
قطاع الخدمات المالية		
الكرمل للوساطة	FKSX	10
الربيع للوساطة	FRSE	-



سوق العراق للاوراق المالية

الخميس 2024/8/15

نشرة السندات غير المتداولة

تاريخ الإطفاء	آخر سعر تداول	رمز التداول	نوع الاصدارية	نوع وفئة السند
12/10/2025	1030000	CB10	الأولى	سندات بناء / مليون دينار
12/19/2025	964981	CB20	الثانية	سندات بناء / مليون دينار
10/9/2025	—	CB25	الأولى	سندات اعمار / 500 الف دينار
10/9/2027	984000	CB30	الأولى	سندات اعمار / مليون دينار
—	—	CB35	الثانية	سندات اعمار / 500 الف دينار
—	—	CB40	الثانية	سندات اعمار / مليون دينار
—	—	CB45	الثالثة	سندات اعمار / 500 الف دينار
—	—	CB50	الثالثة	سندات اعمار / مليون دينار