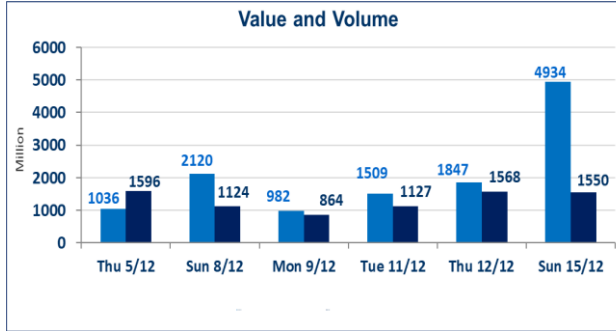


736	الصفقات المدرجة وOTC
-----	----------------------

4,934,431,605	قيمة الأسهم المتداولة المدرجة و OTC
---------------	-------------------------------------

1,550,863,139	الاسهم المتداولة المدرجة و OTC
---------------	--------------------------------

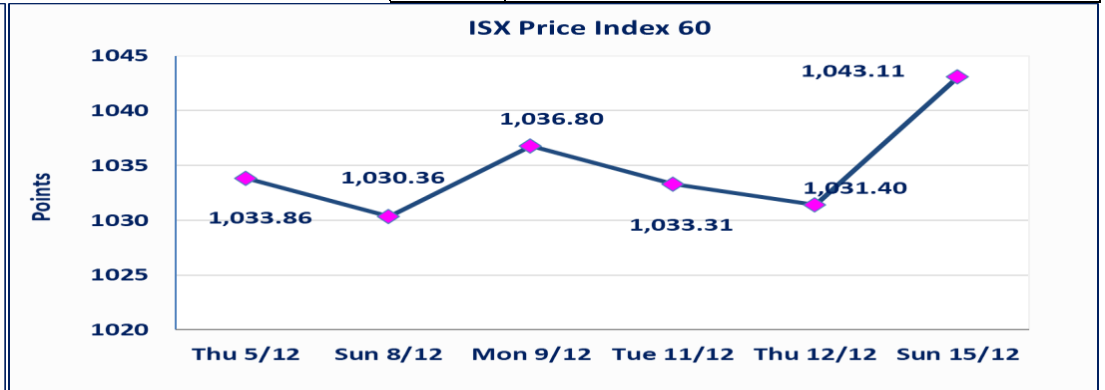
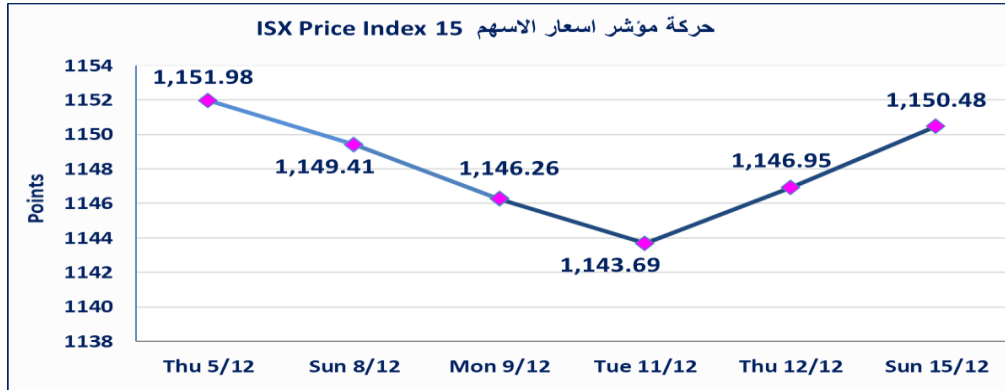


نقطة	1150.48	المؤشر ISX 15 اليوم
نقطة	1146.95	المؤشر ISX 15 السابق
%	0.31	نسبة التغير
نقطة	3.53	عدد النقاط

نقطة	1043.11	المؤشر ISX 60 اليوم
نقطة	1031.40	المؤشر ISX 60 السابق
%	1.14	نسبة التغير
نقطة	11.71	عدد النقاط

50	5 : OTC	الشركات غير المتداولة المدرجة : 45
19		الشركات المرتفعة
9		الشركات المنخفضة

110	6 : OTC	الشركات المدرجة : 104
44	1 : OTC	الشركات المتداولة : 43
9		شركات الهيئة العامة
7		الموقوفة بقرار من هيئة الأوراق المالية



تم إيقاف التداول على السندات الحكومية اعتباراً من جلسة الاثنين 2024/12/9 لقرب استحقاق الفوائد السنوية الخاصة بها.	سندات "بناء" الاصدارية الثانية
نسبة التغير في المنصة النظامية (15%)، ونسبة التغير في المنصة الثانية (20%)، ونسبة التغير في المنصة الثالثة (5%) إرتفاعاً وإنخفاضاً من سعر الاغلاق السابق.	الحد الأعلى والادنى للتغير في السعر
بغداد /الكرادة/ قرب المسرح الوطني /مجاور مصرف الخليج التجاري	ص . ب : 3607 العلوية الهاتف : 07711211522 - 07834000034
Web site : www.isx-iq.net	E-mail : info-isx@isx-iq.net

## الشركات الأكثر ارتفاعاً وانخفاضاً

### نسبة التغير لاسعار الاغلاق الاكثر انخفاضاً

اسم الشركة	اغلاق	التغير (%)	الاسهم المتداولة
فندق آشور	24.000	-11.11	869,000
مصرف العطاء الاسلامي	0.100	-9.09	130,000,000
فندق بابل	100.000	-3.85	5,000
الامين للتأمين	0.770	-3.75	50,000
الصناعات الالكترونية	1.800	-2.70	1,512,761

### نسبة التغير لاسعار الاغلاق الاكثر ارتفاعاً

اسم الشركة	اغلاق	التغير (%)	الاسهم المتداولة
بابل للإنتاج الحيواني والنباتي	14.950	15.00	5,000
الخليج للتأمين	0.470	14.63	2,176,845
مصرف الخليج التجاري	0.350	12.90	40,956,474
صناعة وتجارة الكارتون	1.970	11.93	25,229
الهلال الصناعية	2.150	4.88	114,000

## الشركات الأكثر نشاطاً من حيث عدد الأسهم المتداولة (حجم التداول) والقيمة المتداولة

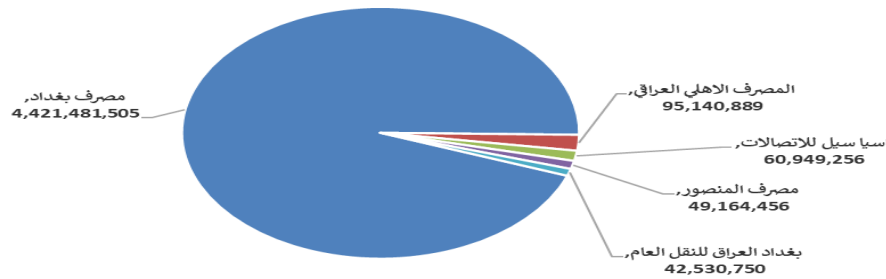
### الشركات الاكثر نشاطا حسب القيمة المتداولة

اسم الشركة	اغلاق	التغير (%)	القيمة المتداولة
مصرف بغداد	4.150	1.97	4,421,481,505
المصرف الاهلي العراقي	3.740	3.31	95,140,889
اسيا سيل للاتصالات	12.150	0.41	60,949,256
مصرف المنصور	1.980	1.02	49,164,456
بغداد العراق للنقل العام	60.500	0.83	42,530,750

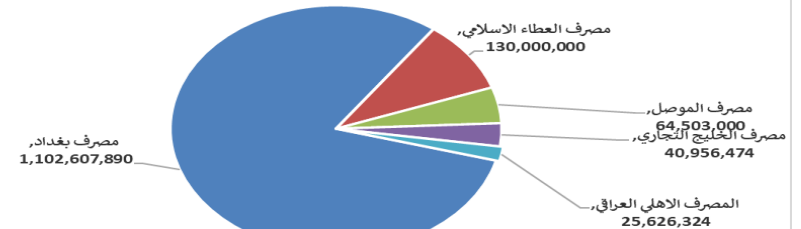
### الشركات الاكثر نشاطا حسب الاسهم المتداولة (حجم التداول)

اسم الشركة	اغلاق	التغير (%)	الاسهم المتداولة
مصرف بغداد	4.150	1.97	1,102,607,890
مصرف العطاء الاسلامي	0.100	-9.09	130,000,000
مصرف الموصل	0.160	0.00	64,503,000
مصرف الخليج التجاري	0.350	12.90	40,956,474
المصرف الاهلي العراقي	3.740	3.31	25,626,324

الشركات الأكثر تداولاً من حيث قيمة التداول



الشركات الأكثر تداولاً من حيث عدد الاسهم





الجلسة (229) نشرة منصة تداول الاسهم النظامية ليوم الاحد 2024/12/15 Regular Market Trading

اسم الشركة	رمز الشركة	افتتاح	اعلى سعر	ادنى سعر	المعدل الحالي	المعدل السابق	سعر الاغلاق	اغلاق سابق	التغير (%)	الصفقات	الاسهم المتداولة	القيمة المتداولة		
قطاع المصارف														
مصرف اشور الدولي	BASH	0.290	0.290	0.290	0.290	0.290	0.290	0.290	0.00	5	11,840,672	3,433,795		
مصرف بغداد	BBOB	4.060	4.150	4.000	4.010	4.020	4.150	4.070	1.97	249	1,102,607,890	4,421,481,505		
المصرف التجاري العراقي	BCOI	0.910	0.910	0.900	0.900	0.900	0.900	0.910	-1.10	11	13,527,308	12,194,850		
مصرف الخليج التجاري	BGUC	0.350	0.350	0.350	0.350	0.310	0.350	0.310	12.90	23	40,956,474	14,334,766		
المصرف العراقي الاسلامي	BIIB	1.500	1.500	1.500	1.500	1.490	1.500	1.500	0.00	18	5,101,269	7,651,904		
مصرف الشرق الأوسط	BIME	0.080	0.080	0.080	0.080	0.080	0.080	0.080	0.00	2	2,250,000	180,000		
مصرف كوردستان	BKUI	0.900	0.900	0.900	0.900	0.900	0.900	0.900	0.00	2	200,000	180,000		
مصرف الموصل	BMFI	0.160	0.170	0.160	0.160	0.160	0.160	0.160	0.00	22	64,503,000	10,320,490		
مصرف المنصور	BMNS	1.980	1.990	1.970	1.980	1.970	1.980	1.980	1.02	24	24,822,818	49,164,456		
المصرف الاهلي العراقي	BNOI	3.640	3.750	3.640	3.710	3.630	3.740	3.620	3.31	48	25,626,324	95,140,889		
مجموع قطاع المصارف												404	1,291,435,755	4,614,082,654
قطاع الاتصالات														
اسيا سيل للاتصالات	TASC	12.100	12.150	12.100	12.100	12.060	12.150	12.100	0.41	38	5,035,517	60,949,256		
الخاتم للاتصالات	TZNI	2.400	2.400	2.400	2.400	2.400	2.400	2.400	0.00	4	500,000	1,200,000		
مجموع قطاع الاتصالات												42	5,535,517	62,149,256
قطاع التأمين														
الامين للتأمين	NAME	0.770	0.770	0.770	0.770	0.800	0.770	0.800	-3.75	1	50,000	38,500		
الخليج للتأمين	NGIR	0.420	0.470	0.420	0.420	0.410	0.470	0.410	14.63	3	2,176,845	923,053		
مجموع قطاع التأمين												4	2,226,845	961,553
قطاع الخدمات														
بغداد العراق للنقل العام	SBPT	60.000	61.000	60.000	60.580	59.960	60.500	60.000	0.83	24	702,050	42,530,750		
المعمورة للاستثمارات العقارية	SMRI	5.800	5.900	5.800	5.900	5.690	5.900	5.690	3.69	2	504,000	2,973,200		
رحاب كربلاء	HKAR	0.950	0.950	0.950	0.950	0.950	0.950	0.950	0.00	1	1,000,000	950,000		
مجموع قطاع الخدمات												27	2,206,050	46,453,950
قطاع الصناعة														
بغداد للمشروبات الغازية	IBSD	4.060	4.120	4.060	4.110	4.080	4.120	4.060	1.48	20	7,050,000	28,956,000		
صناعة وتجارة الكارتون	IICM	1.970	1.970	1.970	1.970	1.760	1.970	1.760	11.93	1	25,229	49,701		
التمور العراقية	IIDP	3.750	3.750	3.750	3.750	3.510	3.750	3.510	0.00	3	84,552	317,070		
العراقية للسجاد والمفروشات	IITC	18.000	18.000	17.500	17.770	17.380	17.500	17.380	0.57	8	238,689	4,240,442		
الكندي لانتاج اللقاحات	IKLV	3.080	3.080	3.000	3.020	3.080	3.000	3.080	-2.60	11	2,095,000	6,317,131		
المعدنية والدرجات	IMIB	2.400	2.400	2.400	2.400	2.400	2.400	2.400	0.00	2	10,000	24,000		
الخيطة الحديثة	IMOS	8.500	8.500	8.500	8.500	8.500	8.500	8.500	0.00	5	1,151,069	9,784,087		
مجموع قطاع الصناعة												50	10,654,539	49,688,430
قطاع الفنادق والسياحة														
فندق بابل	HBAY	101.000	101.000	100.000	100.100	104.000	100.000	104.000	-3.85	4	5,000	500,492		
فنادق عشتار	HISH	10.350	10.350	10.250	10.270	10.350	10.300	10.350	-0.48	19	2,875,628	29,539,949		
الوطنية للاستثمارات السياحية	HNTI	10.250	10.250	10.250	10.250	10.010	10.250	10.010	2.40	2	404,000	4,141,000		
مجموع الفنادق والسياحة												25	3,284,628	34,181,441
قطاع الزراعة														
بابل للانتاج الحيواني والنباتي	ABAP	14.950	14.950	14.950	14.950	13.000	14.950	13.000	15.00	1	5,000	74,750		
العراقية لانتاج وتسويق اللحوم	AIPM	6.000	6.000	6.000	6.000	6.000	6.000	6.000	0.00	5	230,488	1,382,928		
العراقية لانتاج البذور	AISP	8.400	8.400	8.340	8.350	8.350	8.350	8.340	0.12	30	2,500,959	20,875,848		
مجموع قطاع الزراعة												36	2,736,447	22,333,526
مجموع السوق النظامي												588	1,318,079,781	4,829,850,810

الجلسة (228) نشرة المنصة الثانية لتداول الشركات ليوم الاحد 2024/12/15 Second Platform Trading

اسم الشركة	رمز الشركة	افتتاح	اعلى سعر	ادنى سعر	المعدل الحالى	المعدل السابق	سعر الاغلاق	اغلاق سابق	التغير (%)	الصفقات	الاسهم المتداولة	القيمة المتداولة
قطاع المصارف												
مصريف العطاء الاسلامي	BLAD	0.110	0.110	0.100	0.100	0.110	0.100	0.110	-9.09	9	130,000,000	13,500,000
مصريف الائتمان	BROI	0.850	0.850	0.850	0.850	0.840	0.850	0.840	1.19	11	16,600,000	14,110,000
مجموع قطاع المصارف												27,610,000
قطاع التأمين												
الاهلية للتأمين	NAHF	0.800	0.800	0.800	0.800	0.800	0.800	0.800	0.00	5	983,880	787,104
مجموع قطاع التأمين												787,104
قطاع الخدمات												
الامين للاستثمارات العقارية	SAEI	2.550	2.550	2.550	2.550	2.500	2.550	2.500	2.00	1	1,120,690	2,857,760
مجموع قطاع الخدمات												2,857,760
قطاع الصناعة												
الفلوجة لانتاج المواد الانشائية	IFCM	3.300	3.300	3.300	3.300	3.300	3.300	3.300	0.00	2	503,000	1,659,900
الوطنية لصناعات الاثاث المنزلى	IHFI	1.500	1.500	1.500	1.500	1.500	1.500	1.500	0.00	3	3,749,867	5,624,801
مجموع قطاع الصناعة												7,284,701
قطاع الفنادق والسياحة												
فندق آشور	HASH	26.000	26.000	24.000	24.110	27.000	24.000	27.000	-11.11	15	869,000	20,948,728
مجموع الفنادق والسياحة												20,948,728
مجموع السوق الثانى												59,488,292

الجلسة (229) نشرة المنصة الثالثة لتداول الشركات ليوم الاحد 2024/12/15 Undisclosed Platform Trading

اسم الشركة	رمز الشركة	افتتاح	اعلى سعر	ادنى سعر	المعدل الحالى	المعدل السابق	سعر الاغلاق	اغلاق سابق	التغير (%)	الصفقات	الاسهم المتداولة	القيمة المتداولة
قطاع المصارف												
المصرف المتحد للاستثمار	BUND	0.050	0.050	0.050	0.050	0.050	0.050	0.050	0.00	4	17,000,000	850,000
مجموع قطاع المصارف												850,000
قطاع الصناعة												
الصناعات الالكترونية	IELI	1.800	1.800	1.800	1.800	1.840	1.800	1.850	-2.70	4	1,512,761	2,722,970
الهلال الصناعية	IHLI	2.050	2.150	2.050	2.100	2.000	2.150	2.050	4.88	3	114,000	239,100
صناعة المواد الانشائية الحديثة	IMCM	0.760	0.760	0.760	0.760	0.770	0.760	0.770	-1.30	1	10,000	7,600
الصناعات الكيماوية والبلاستيكية	INCP	2.150	2.200	2.110	2.170	2.100	2.200	2.100	4.76	32	4,087,602	8,860,323
الصناعات الخفيفة	ITLI	1.040	1.090	1.040	1.080	1.050	1.090	1.040	4.81	36	22,032,558	23,862,510
مجموع قطاع الصناعة												35,692,504
مجموع السوق الثالث												36,542,504
مجموع السوق												4,925,881,605

## الشركات غير المتداولة لمنصة التداول النظامي لجلسة الاحد 2024/12/15

اسم الشركة	رمز الشركة	معدل السعر السابق	سعر الاغلاق السابق
قطاع المصارف			
مصرف ايلاف الاسلامي	BELF	0.460	0.460
مصرف الاتحاد العراقي	BUOI	0.200	0.200
المصرف الوطني الاسلامي	BNAI	0.570	0.570
مصرف جيهان الاسلامي	BCIH	2.030	2.030
مصرف اسيا العراق الاسلامي	BAIB	0.900	0.900
مصرف سومر التجاري	BSUC	0.100	0.100
مصرف الطيف الاسلامي	BTIB	0.990	0.990
مصرف الاقتصاد	BEFI	0.240	0.240
قطاع التأمين			
دار السلام للتأمين	NDSA	0.700	0.700
قطاع الخدمات			
النخبة للمقاولات العامة	SNUC	0.820	0.820
الموصل لمدن الالعاب	SMOF	6.900	6.900
قطاع الصناعة			
العراقية للاعمال الهندسية	IIEW	9.000	8.730
انتاج الالبسة الجاهزة	IRMC	3.550	3.550
الخازر لانتاج المواد الانشائية	IKHC	2.480	2.480
قطاع الفنادق والسياحة			
المدينة السياحية لسد الموصل	HTVM	8.500	8.500
فندق السدير	HSAD	27.000	27.000
فنادق المنصور	HMAN	41.000	41.000
فندق بغداد	HBAG	11.000	11.010
قطاع الزراعة			
المنتجات الزراعية	AIRP	18.750	18.750
الاهلية للانتاج الزراعي	AAHP	1.180	1.180

## الشركات غير المتداولة للمنصة الثانية لجلسة الاحد 2024/12/15

اسم الشركة	رمز الشركة	معدل السعر السابق	سعر الاغلاق السابق
قطاع المصارف			
مصرف العالم الاسلامي	BWOR	1.000	1.000
مصرف القرطاس الإسلامي	BQUR	1.000	1.000
مصرف القابض الإسلامي	BQAB	0.240	0.240
مصرف الاقليم التجاري	BRTB	1.000	1.000
مصرف التنمية	BIDB	1.000	1.000
مصرف عبر العراق للاستثمار	BTRI	0.920	0.920
مصرف المستشار الاسلامي	BMUI	1.000	1.000
مصرف العربية الاسلامي	BAAI	1.000	1.000
مصرف امين العراق	BAME	1.000	1.000
مصرف الانصاري الإسلامي	BANS	1.000	1.000
مصرف المال الإسلامي	BMAL	-	-
مصرف نور العراق	BINI	0.700	0.700
مصرف المشرق العربي	BAMS	0.940	0.940
مصرف الثقة الدولي الإسلامي	BTRU	0.750	0.750

0.940	0.940	BJAB	مصرف الجنوب الاسلامي
-------	-------	------	----------------------

### الشركات غير المتداولة للمنصة الثانية لجلسة الاحد 2024/12/15

اسم الشركة	رمز الشركة	معدل السعر السابق	سعر الاغلاق السابق
قطاع التأمين			
الحمراء للتأمين	NHAM	0.760	0.760
قطاع الاستثمار			
الامين للاستثمار المالي	VAMF	1.000	1.000
الوثام للاستثمار المالي	VWIF	0.370	0.370
قطاع الخدمات			
ابداع شرق الاوسط	SIBD	1.000	1.000
قطاع الزراعة			
شركة الريباس للدواجن والاعلاف	AREB	-	-

### الشركات غير المتداولة للمنصة الثالثة ليوم الاحد 2024/12/15

اسم الشركة	رمز الشركة	معدل السعر السابق	سعر الاغلاق السابق
قطاع الاستثمار			
الباتك للاستثمارات المالية	VBAT	0.390	0.390
قطاع الزراعة			
الحديثة للانتاج الحيواني	AMAP	0.570	0.570
قطاع الخدمات			
البادية للنقل العام	SBAG	0.610	0.610
نقل المنتجات النفطية	SIGT	0.800	0.800
قطاع الفنادق والسياحة			
فندق فلسطين	HPAL	21.990	22.000

نشرة تداول الاسهم المشتراة لغير العراقيين في السوق النظامي

اسم الشركة	رمز الشركة	الصفقات	الاسهم المتداولة	القيمة المتداولة
قطاع الاتصالات				
اسيا سيل للاتصالات	TASC	2	250,000	3,037,500
مجموع قطاع الاتصالات		2	250,000	3,037,500
المجموع الكلي		2	250,000	3,037,500

نشرة تداول الاسهم المباعة من غير العراقيين في السوق النظامي

اسم الشركة	رمز الشركة	الصفقات	الاسهم المتداولة	القيمة المتداولة
قطاع المصارف				
مصرف بغداد	BBOB	128	1,000,212,000	4,001,352,668
مجموع قطاع المصارف		128	1,000,212,000	4,001,352,668
المجموع الكلي		128	1,000,212,000	4,001,352,668

نشرة تداول الاسهم المشتراة لغير العراقيين في السوق الثاني

اسم الشركة	رمز الشركة	الصفقات	الاسهم المتداولة	القيمة المتداولة
قطاع المصارف				
مصرف الائتمان	BROI	1	1,000,000	850,000
مجموع قطاع المصارف		1	1,000,000	850,000
المجموع الكلي		1	1,000,000	850,000

الجلسة (55) نشرة لمنصة تداول اسهم الشركات غير المدرجة OTC

اسم الشركة	رمز الشركة	اعلى سعر	ادنى سعر	المعدل الحالي	الصفقات	الاسهم المتداولة	القيمة المتداولة
قطاع المصارف							
مصرف الوركاء للاستثمار والتمويل	BWAI	0.250	0.250	0.250	22	34,200,000	8,550,000
مجموع قطاع مصارف					22	34,200,000	8,550,000
مجموع السوق					22	34,200,000	8,550,000

الشركات غير المتداولة لمنصة تداول اسهم الشركات غير المدرجة OTC

اسم الشركة	رمز الشركة	معدل السعر السابق
قطاع المصارف		
مصرف السنام الإسلامي	BSAN	-
قطاع الخدمات المالية		
الكرمل للوساطة	FKSX	8.000
بوابة عشتار للنظم وخدمات الدفع	FISH	-
الربيع للوساطة	FRSE	11.000



## نشرة السندات غير المتداولة

تاريخ الإطفاء	آخر سعر تداول	رمز التداول	نوع الإصدارية	نوع وفئة السند
12/10/2025	1030000	CB10	الأولى	سندات بناء / مليون دينار
12/19/2025	964981	CB20	الثانية	سندات بناء / مليون دينار
10/9/2025	-	CB25	الأولى	سندات اعمار / 500 الف دينار
10/9/2027	984000	CB30	الأولى	سندات اعمار / مليون دينار
-	-	CB35	الثانية	سندات اعمار / 500 الف دينار
-	-	CB40	الثانية	سندات اعمار / مليون دينار
-	-	CB45	الثالثة	سندات اعمار / 500 الف دينار
-	-	CB50	الثالثة	سندات اعمار / مليون دينار
-	-	CB55	الأولى	سندات انجاز / 500 الف دينار
-	-	CB60	الأولى	سندات انجاز / مليون دينار
-	-	CB65	الثانية	سندات انجاز / 500 الف دينار
-	-	CB70	الثانية	سندات انجاز / مليون دينار