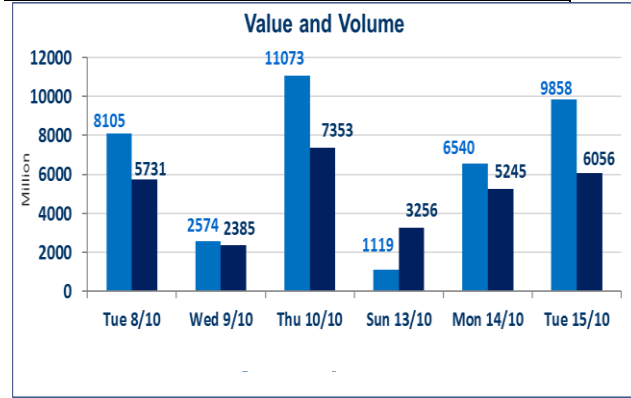


921.00	الصفقات
--------	---------



6,086,998,986	قيمة الأسهم المتداولة
---------------	-----------------------

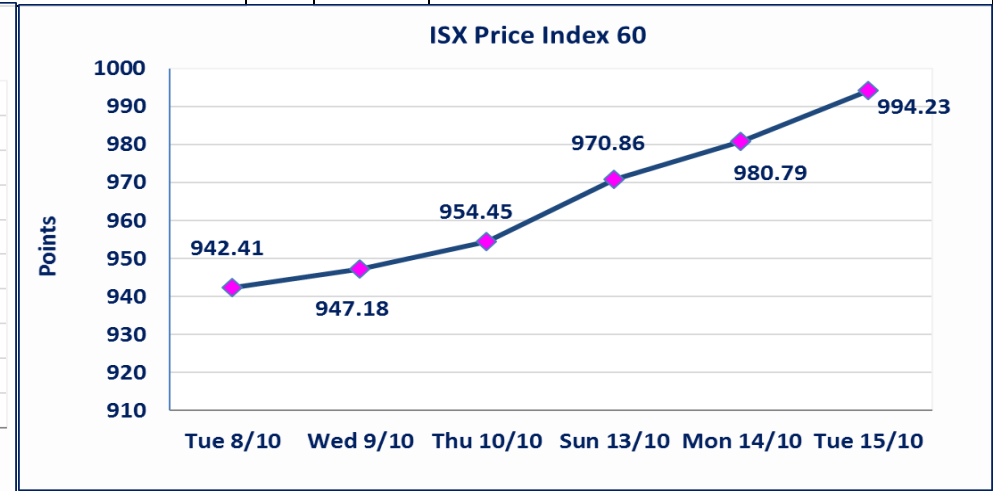
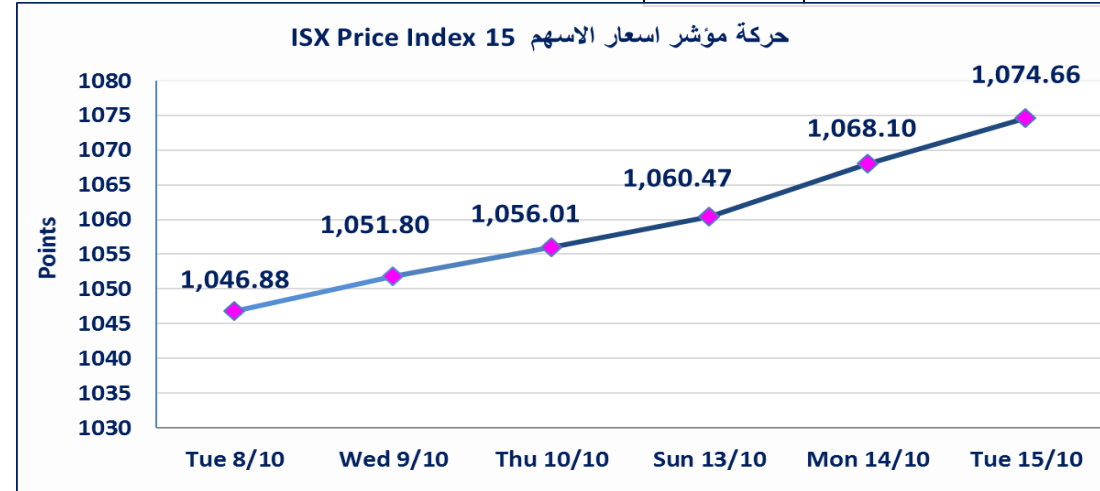
نقطة	1074.66	المؤشر ISX 15 اليوم
نقطة	1068.10	المؤشر ISX 15 السابق
%	0.61	نسبة التغير
نقطة	6.56	عدد النقاط

46	الشركات غير المتداولة
18	الشركات المرتفعة
7	الشركات المنخفضة
4	شركات منصة / OTC

9,858,981,019	الاسهم المتداولة
---------------	------------------

نقطة	994.23	المؤشر ISX 60 اليوم
نقطة	980.79	المؤشر ISX 60 السابق
%	1.37	نسبة التغير
نقطة	13.44	عدد النقاط

103	الشركات المدرجة
40	الشركات المتداولة
10	شركات الهيئة العامة
7	الموقوفة بقرار من هيئة الأوراق المالية



مصرف السنام الاسلامي (BSAN)	تم انتهاء اجراءات ادراج اسهم الشركة بمنصة OTC براس مالها البالغ (300) مليار دينار ، تم بدء وابداع شهادات الاسهم اعتبارا من الاحد 2024/10/6 وسيتم اطلاق التداول بعد ايداع (5%) من راس المال او بعد مرور 1 من تاريخ بدء الابداع
الاورام الخاصة	نفذت شركة الحكمة أمر متقابل مقصود على أسهم شركة مصرف نور العراق بعدد أسهم (8.700) مليون سهم بقيمة (3.915) مليون دينار ، في زمن الجلسة الاضافي (بعد الساعة 1 ظهراً) وفقاً لاجراءات تنفيذ الصفقات الكبيرة.
الحد الأعلى والادنى للتغير في السعر	نسبة التغير في المنصة النظامية (15%) ، ونسبة التغير في المنصة الثانية (20%) ، ونسبة التغير في المنصة الثالثة (5%) ارتفاعا وانخفاضاً من سعر الاغلاق السابق

الشركات الأكثر ارتفاعاً وانخفاضاً

نسبة التغير لاسعار الاغلاق الاكثر انخفاضاً

اسم الشركة	اغلاق	التغير (%)	الاسهم المتداولة
المعمورة العقارية	5.500	-4.35	564,323
مصرف الاقتصاد	0.260	-3.70	51,350,000
مصرف الاستثمار العراقي	0.300	-3.23	14,576,407
نقل المنتجات النفطية	0.920	-3.16	6,407,553
المنصور الدوائية	2.300	-2.13	5,764,115

نسبة التغير لاسعار الاغلاق الاكثر ارتفاعاً

اسم الشركة	اغلاق	التغير (%)	الاسهم المتداولة
المصرف الدولي الإسلامي	0.340	17.24	50,000
العراقية لتصنيع التمور	4.190	14.79	4,119,135
مصرف الشرق الأوسط	0.080	14.29	1,000,000
الامين للاستثمارات العقارية	2.850	5.56	6,828,625
الهلال الصناعية	1.260	5.00	5,832,284

الشركات الأكثر نشاطاً من حيث عدد الأسهم المتداولة (حجم التداول) والقيمة المتداولة

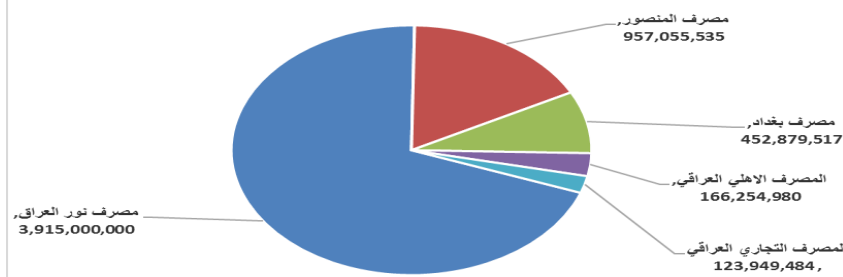
الشركات الأكثر نشاطاً حسب القيمة المتداولة

اسم الشركة	اغلاق	التغير (%)	القيمة المتداولة
مصرف نور العراق	0.450	0.00	3,915,000,000
مصرف المنصور	1.940	2.65	957,055,535
مصرف بغداد	3.300	2.80	452,879,517
المصرف الاهلي العراقي	2.910	0.00	166,254,980
المصرف التجاري العراقي	0.890	1.14	123,949,484

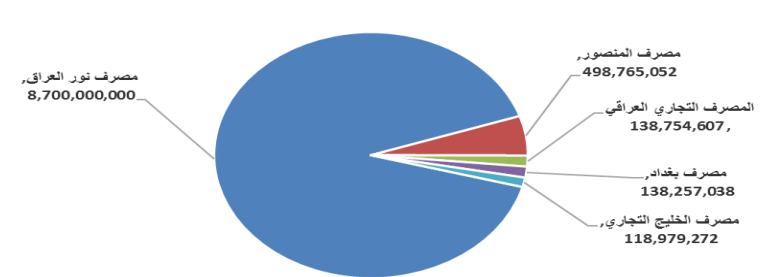
الشركات الأكثر نشاطاً حسب الاسهم المتداولة (حجم التداول)

اسم الشركة	اغلاق	التغير (%)	الاسهم المتداولة
مصرف نور العراق	0.450	0.00	8,700,000,000
مصرف المنصور	1.940	2.65	498,765,052
المصرف التجاري العراقي	0.890	1.14	138,754,607
مصرف بغداد	3.300	2.80	138,257,038
مصرف الخليج التجاري	0.340	0.00	118,979,272

الشركات الأكثر تداولاً من حيث قيمة التداول



الشركات الأكثر تداولاً من حيث عدد الاسهم



اسم الشركة	رمز الشركة	افتتاح	اعلى سعر	ادنى سعر	المعدل الحالي	المعدل السابق	سعر الاغلاق	اغلاق سابق	التغير (%)	الصفقات	الاسهم المتداولة	القيمة المتداولة	
قطاع المصارف													
مصرف اشور الدولي	BASH	0.300	0.300	0.300	0.300	0.300	0.300	0.300	0.00	2	5,010,000	1,503,000	
مصرف بغداد	BBOB	3.210	3.310	3.210	3.280	3.170	3.300	3.210	2.80	138	138,257,038	452,879,517	
مصرف جيهان الإسلامي	BCIH	2.030	2.030	2.030	2.030	2.030	2.030	2.030	0.00	1	250,000	507,500	
المصرف التجاري العراقي	BCOI	0.880	0.910	0.880	0.890	0.880	0.890	0.880	1.14	94	138,754,607	123,949,484	
مصرف الاقتصاد	BEFI	0.270	0.270	0.260	0.260	0.260	0.260	0.260	-3.70	14	51,350,000	13,373,500	
مصرف الخليج التجاري	BGUC	0.340	0.340	0.340	0.340	0.340	0.340	0.340	0.00	26	118,979,272	40,452,952	
مصرف الاستثمار العراقي	BIBI	0.310	0.310	0.300	0.300	0.310	0.300	0.310	-3.23	5	14,576,407	4,378,686	
المصرف العراقي الاسلامي	BIIB	1.610	1.610	1.580	1.590	1.590	1.590	1.590	0.00	58	40,686,174	64,814,990	
مصرف الشرق الأوسط	BIME	0.080	0.080	0.080	0.080	0.070	0.080	0.070	14.29	2	1,000,000	80,000	
مصرف الموصل	BMFI	0.160	0.160	0.160	0.160	0.160	0.160	0.160	0.00	1	2,000,000	320,000	
مصرف المنصور	BMNS	1.890	1.940	1.890	1.920	1.880	1.940	1.890	2.65	162	498,765,052	957,055,535	
المصرف الاهلي العراقي	BNOI	2.910	2.940	2.910	2.910	2.910	2.910	2.910	0.00	78	57,047,858	166,254,980	
مجموع قطاع المصارف											581	1,066,676,408	1,825,570,145
قطاع الخدمات													
بغداد العراق للنقل العام	SBPT	57.500	57.500	57.000	57.010	57.000	57.000	57.000	0.00	3	52,000	2,964,500	
مدينة العباب الكرخ	SKTA	4.200	4.250	4.200	4.240	4.140	4.250	4.140	2.66	3	10,000	42,425	
المعمورة العقارية	SMRI	5.500	5.500	5.500	5.500	5.750	5.500	5.750	-4.35	9	564,323	3,103,777	
مجموع قطاع الخدمات											15	626,323	6,110,702
قطاع الصناعة													
بغداد للمشروبات الغازية	IBSD	4.300	4.350	4.300	4.320	4.280	4.300	4.280	0.47	47	24,352,060	105,089,044	
العراقية لتصنيع التمور	IIDP	3.750	4.190	3.750	3.930	3.580	4.190	3.580	14.79	20	4,119,135	16,185,980	
العراقية للاعمال الهندسية	IIEW	10.500	10.500	10.000	10.200	9.800	10.000	9.800	2.04	2	5,000	51,000	
العراقية للسجاد والمفروشات	IITC	15.250	15.250	15.250	15.250	15.250	15.250	15.250	0.00	2	318,000	4,849,500	
المنصور الدوانية	IMAP	2.370	2.370	2.300	2.330	2.340	2.300	2.340	-2.13	30	5,764,115	13,423,657	
الخيطة الحديثة	IMOS	8.490	8.500	8.490	8.490	8.500	8.490	8.500	-0.12	7	179,311	1,522,410	
انتاج الالبسة الجاهزة	IRMC	3.430	3.430	3.430	3.430	3.500	3.430	3.500	0.00	1	28,475	97,669	
مجموع قطاع الصناعة											109	34,766,096	141,219,260
قطاع الفنادق والسياحة													
فندق بغداد	HBAG	11.500	11.500	11.500	11.500	11.180	11.500	11.180	3.60	9	2,201,165	25,313,398	
فندق بابل	HBAY	102.000	102.000	102.000	102.000	102.000	102.000	102.000	0.00	3	6,141	626,382	
فنادق عشتار	HISH	9.550	10.000	9.550	9.750	9.540	9.750	9.550	2.09	9	730,000	7,114,845	
الوطنية للاستثمارات السياحية	HNTI	9.150	9.150	9.150	9.150	9.120	9.150	9.120	0.33	1	25,000	228,750	
مجموع الفنادق والسياحة											22	2,962,306	33,283,374
قطاع الزراعة													
العراقية لانتاج البذور	AISP	8.450	9.200	8.450	8.620	8.360	8.450	8.360	2.26	104	12,081,328	104,135,216	
اسماك الشرق الأوسط	AMEF	7.500	7.500	7.500	7.500	7.500	7.500	7.500	0.00	1	1,117	8,378	
مجموع قطاع الزراعة											105	12,082,445	104,143,593
مجموع السوق النظامي											832	1,117,113,578	2,110,327,074

الجلسة (188) نشرة المنصة الثانية لتداول الشركات ليوم الثلاثاء 2024/10/15 Undisclosed Platform Trading

اسم الشركة	رمز الشركة	افتتاح	اعلى سعر	ادنى سعر	المعدل الحالي	المعدل السابق	سعر الاغلاق	اغلاق سابق	التغير (%)	الصفقات	الاسهم المتداولة	القيمة المتداولة
قطاع المصارف												
مصرف نور العراق	BINI	0.450	0.450	0.450	0.450	0.450	0.450	0.450	0.00	1	8,700,000,000	3,915,000,000
المصرف الدولي الإسلامي	BINT	0.340	0.340	0.340	0.340	0.290	0.340	0.290	17.24	3	50,000	17,000
مصرف العطاء الإسلامي	BLAD	0.130	0.130	0.130	0.130	0.120	0.130	0.130	0.00	2	3,500,000	455,000
مجموع قطاع المصارف										6	8,703,550,000	3,915,472,000
قطاع الخدمات												
الامين للاستثمارات العقارية	SAEI	2.830	2.900	2.830	2.870	2.630	2.850	2.700	5.56	30	6,828,625	19,624,895
مجموع قطاع الخدمات										30	6,828,625	19,624,895
قطاع الصناعة												
الفلوجة لإنتاج المواد الاتشائية	IFCM	3.350	3.350	3.350	3.350	3.350	3.350	3.350	0.00	7	1,069,297	3,582,145
الوطنية لصناعات الاثاث المنزلي	IHFI	1.450	1.450	1.430	1.440	1.460	1.440	1.450	-0.69	6	6,349,708	9,142,580
مجموع قطاع الصناعة										13	7,419,005	12,724,725
مجموع السوق الثاني										49	8,717,797,630	3,947,821,620

الجلسة (189) نشرة المنصة الثالثة لتداول الشركات ليوم الثلاثاء 2024/10/15 Undisclosed Platform Trading

اسم الشركة	رمز الشركة	افتتاح	اعلى سعر	ادنى سعر	المعدل الحالي	المعدل السابق	سعر الاغلاق	اغلاق سابق	التغير (%)	الصفقات	الاسهم المتداولة	القيمة المتداولة
قطاع المصارف												
المصرف المتحد للاستثمار	BUND	0.070	0.070	0.070	0.070	0.070	0.070	0.070	0.00	1	4,008,974	280,628
مجموع قطاع المصارف										1	4,008,974	280,628
قطاع الخدمات												
نقل المنتجات النفطية	SIGT	0.950	0.950	0.920	0.920	0.950	0.920	0.950	-3.16	6	6,407,553	5,896,532
مجموع قطاع الخدمات										6	6,407,553	5,896,532
قطاع الصناعة												
الصناعات الالكترونية	IELI	1.020	1.050	1.020	1.050	1.010	1.050	1.020	2.94	6	5,501,000	5,776,020
الهلال الصناعية	IHLI	1.250	1.260	1.250	1.260	1.180	1.260	1.200	5.00	15	5,832,284	7,346,178
الصناعات الكيماوية والبلاستيكية	INCP	1.900	1.910	1.900	1.910	1.850	1.910	1.900	0.53	8	2,020,000	3,850,935
مجموع قطاع الصناعة										29	13,353,284	16,973,133
قطاع الفنادق والسياحة												
فندق فلسطين	HPAL	19.000	19.000	19.000	19.000	18.500	19.000	18.500	2.70	4	300,000	5,700,000
مجموع الفنادق والسياحة										4	300,000	5,700,000
مجموع السوق الثالث										40	24,069,811	28,850,292
مجموع السوق										921	9,858,981,019	6,086,998,986

الشركات غير المتداولة لمنصة التداول النظامي لجلسة الثلاثاء 2024/10/15

اسم الشركة	رمز الشركة	معدل السعر السابق	سعر الاغلاق السابق
قطاع المصارف			
مصرف ايلاف الاسلامي	BELF	0.460	0.460
مصرف آسيا العراق الاسلامي	BAIB	0.900	0.900
المصرف الوطني الاسلامي	BNAI	0.570	0.570
مصرف كردستان	BKUI	0.900	0.900
مصرف الطيف الاسلامي	BTIB	0.760	0.760
قطاع الاتصالات			
الخاتم للاتصالات	TZNI	2.400	2.400
قطاع التأمين			
الامين للتأمين	NAME	0.610	0.610
الخليج للتأمين	NGIR	0.340	0.340
دار السلام للتأمين	NDSA	0.800	0.800
قطاع الخدمات			
الموصل لمدن الالعاب	SMOF	8.250	8.250
النخبة للمقاولات العامة	SNUC	0.640	0.640
قطاع الصناعة			
طريق الخازر للمواد الاتشائية	IKHC	2.500	2.500
المعدنية والدراجات	IMIB	2.500	2.500
الكندي لانتاج اللقاحات	IKLV	2.520	2.520
قطاع الفنادق والسياحة			
المدينة السياحية لسد الموصل	HTVM	8.500	8.500
فندق السدير	HSAD	26.500	26.500
فنادق المنصور	HMAN	41.000	41.000
قطاع الزراعة			
الاهلية للانتاج الزراعي	AAHP	0.930	0.930
بابل للانتاج الحيواني والنباتي	ABAP	1.000	1.000
المنتجات الزراعية	AIRP	19.010	19.010

الشركات غير المتداولة للمنصة الثانية لجلسة الثلاثاء 2024/10/15

اسم الشركة	رمز الشركة	معدل السعر السابق	سعر الاغلاق السابق
قطاع المصارف			
مصرف الجنوب الإسلامي	BJAB	0.940	0.940
مصرف أربيل	BERI	0.110	0.110
مصرف العالم الإسلامي	BWOR	1.000	1.000
مصرف القرطاس الإسلامي	BQUR	1.000	1.000
مصرف القابض الإسلامي	BQAB	0.240	0.240
مصرف المشرق العربي	BAMS	—	—
مصرف الثقة الدولي الإسلامي	BTRU	0.750	0.750
مصرف الاقليم التجاري	BRTB	1.000	1.000
مصرف التنمية	BIDB	1.000	1.000
مصرف الانصاري الإسلامي	BANS	1.000	1.000
مصرف المستشار الاسلامي	BMUI	1.000	1.000
مصرف الائتمان	BROI	0.890	0.890

الشركات غير المتداولة للمنصة الثانية لجلسة الثلاثاء 2024/10/15

اسم الشركة	رمز الشركة	معدل السعر السابق	سعر الاغلاق السابق
قطاع التأمين			
الحمراء للتأمين	NHAM	0.760	0.760
الاهلية للتأمين	NAHF	0.310	0.310
قطاع الاستثمار			
الونام للاستثمار المالي	VWIF	0.280	0.280
الامين للاستثمار المالي	VAMF	1.010	1.010
قطاع الزراعة			
شركة الريباس للدواجن والاعلاف	AREB	—	—
قطاع الخدمات			
ابداع شرق الاوسط	SIBD	1.000	1.000
قطاع الفنادق والسياحة			
فندق آشور	HASH	27.000	27.000
قطاع الصناعة			
الصناعات الكيماوية العصرية	IMCI	100.000	100.000
بغداد لمواد التغليف	IBPM	2.800	2.800

الشركات غير المتداولة للمنصة الثالثة الثلاثاء 2024/10/15

اسم الشركة	رمز الشركة	معدل السعر السابق	سعر الاغلاق السابق
قطاع الخدمات			
البيادية للنقل العام	SBAG	0.560	0.560
قطاع الصناعة			
صناعة وتجارة الكارتون	IICM	2.250	2.250
صناعة المواد الانشائية الحديثة	IMCM	0.500	0.500
قطاع الاستثمار			
البياتك للاستثمارات المالية	VBAT	0.390	0.390
قطاع الزراعة			
الحديثة للانتاج الحيواني	AMAP	0.500	0.500

نشرة تداول الاسهم المشتراة لغير العراقيين في السوق النظامي

اسم الشركة	رمز الشركة	الصفقات	الاسهم المتداولة	القيمة المتداولة
قطاع المصارف				
مصرف بغداد	BBOB	1	8,000	25,920
مصرف المنصور للاستثمار	BMNS	32	166,879,983	320,999,226
مجموع قطاع المصارف		33	166,887,983	321,025,146
المجموع الكلي		33	166,887,983	321,025,146

نشرة تداول الاسهم المباعة من غير العراقيين في السوق النظامي

اسم الشركة	رمز الشركة	الصفقات	الاسهم المتداولة	القيمة المتداولة
قطاع المصارف				
مصرف بغداد	BBOB	1	5,000,000	16,050,000
المصرف الاهلي العراقي	BNOI	6	3,000,000	8,780,000
مصرف المنصور للاستثمار	BMNS	25	100,000,000	191,735,000
مجموع قطاع المصارف		32	108,000,000	216,565,000
المجموع الكلي		32	108,000,000	216,565,000

الجلسة (19) نشرة لمنصة تداول اسهم الشركات غير المدرجة OTC

اسم الشركة	رمز الشركة	اعلى سعر	ادنى سعر	المعدل الحالي	الصفقات	الاسهم المتداولة	القيمة المتداولة
قطاع المصارف							
مصرف الوركاء للاستثمار والتمويل	BWAI	0.230	0.220	0.220	38	44,603,425	9,908,952
مجموع قطاع مصارف					38	44,603,425	9,908,952
مجموع السوق					38	44,603,425	9,908,952

الشركات غير المتداولة لمنصة تداول اسهم الشركات غير المدرجة OTC

اسم الشركة	رمز الشركة	معدل السعر السابق
قطاع الخدمات المالية		
الكرمل للوساطة	FKSX	10
الربيع للوساطة	FRSE	10



سوق العراق للاوراق المالية

الثلاثاء 2024/10/15

نشرة السندات غير المتداولة

نوع وفئة السند	نوع الاصدارية	رمز التداول	اخر سعر تداول	تاريخ الإطفاء
سندات بناء / مليون دينار	الأولى	CB10	1030000	10/12/2025
سندات بناء / مليون دينار	الثانية	CB20	964981	19/12/2025
سندات اعمار / 500 الف دينار	الأولى	CB25	—	09/10/2025
سندات اعمار / مليون دينار	الأولى	CB30	984000	09/10/2027
سندات اعمار / 500 الف دينار	الثانية	CB35	—	—
سندات اعمار / مليون دينار	الثانية	CB40	—	—
سندات اعمار / 500 الف دينار	الثالثة	CB45	—	—
سندات اعمار / مليون دينار	الثالثة	CB50	—	—