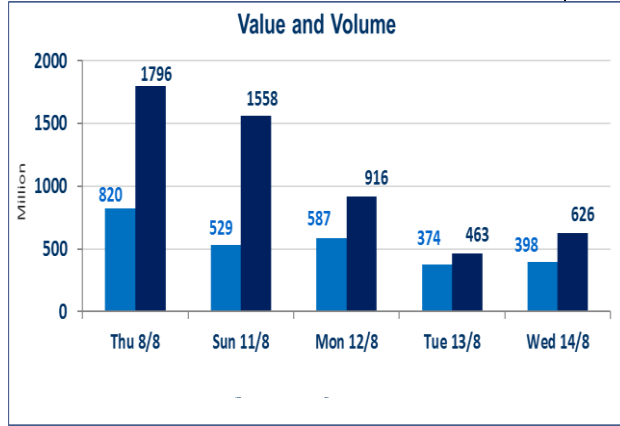


340	الصفقات
-----	---------



626,360,771	قيمة الأسهم المتداولة
-------------	-----------------------

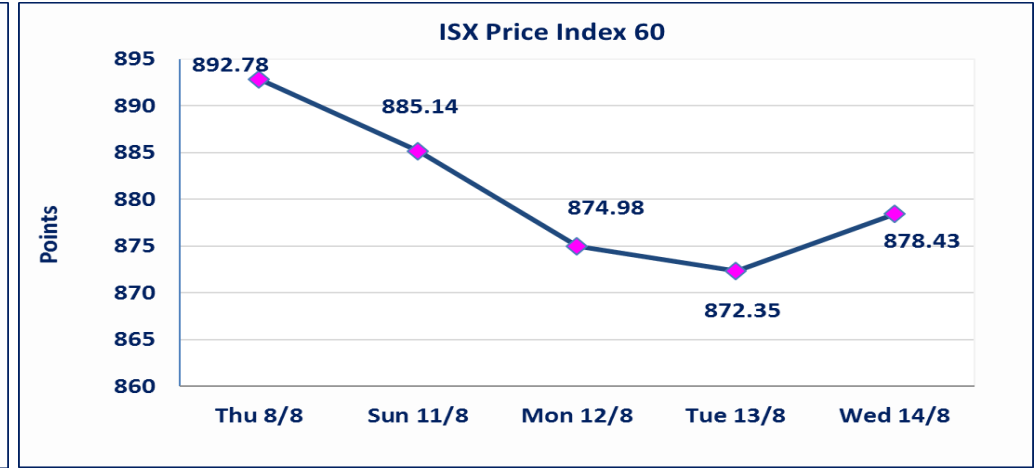
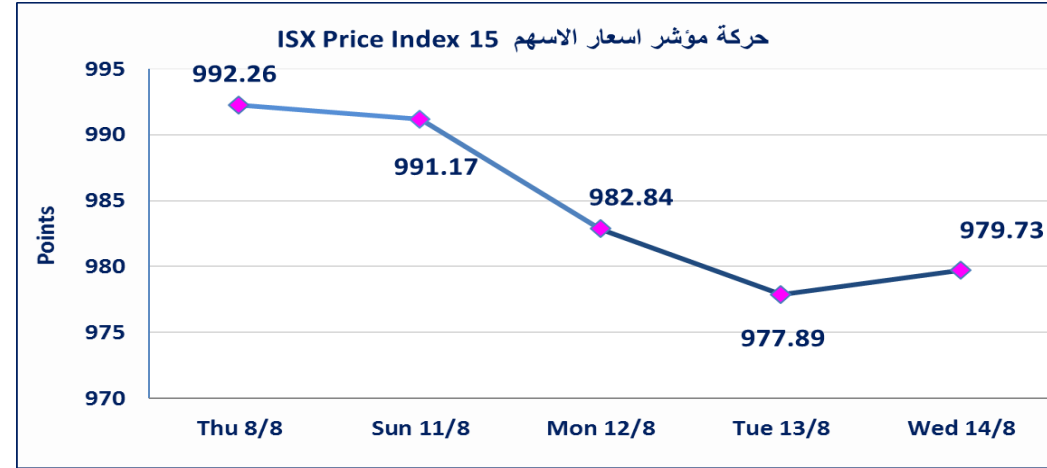
نقطة	979.73	المؤشر ISX 15 اليوم
نقطة	977.89	المؤشر ISX 15 السابق
%	0.19	نسبة التغير
نقطة	1.84	عدد النقاط

58	الشركات غير المتداولة
9	الشركات المرتفعة
11	الشركات المنخفضة
2	شركات منصة / OTC

398,501,130	الاسهم المتداولة
-------------	------------------

نقطة	878.43	المؤشر ISX 60 اليوم
نقطة	872.35	المؤشر ISX 60 السابق
%	0.70	نسبة التغير
نقطة	6.08	عدد النقاط

103	الشركات المدرجة
38	الشركات المتداولة
4	شركات الهيئة العامة
3	الموقوفة بقرار من هيئة الأوراق المالية



الحد الأعلى والادنى للتغير في السعر ، نسبة التغير في المنصة النظامية (15%) ، ونسبة التغير في المنصة الثانية (20%) ، ونسبة التغير في المنصة الثالثة (5%) ارتفاعا وانخفاضا من سعر الاغلاق السابق

الشركات الأكثر ارتفاعاً وانخفاضاً

نسبة التغير لاسعار الاغلاق الاكثر انخفاضاً

اسم الشركة	اغلاق	التغير (%)	الاسهم المتداولة
مصرف الشرق الأوسط	0.090	-10.00	30,000,000
الوطنية لصناعات الأثاث المنزلي	1.700	-5.56	54,661
الامين للاستثمارات العقارية	2.200	-4.35	500,000
مصرف كوردستان الإسلامي	1.200	-4.00	1,000,000
الخليج للتأمين	0.370	-2.63	500,000

نسبة التغير لاسعار الاغلاق الاكثر ارتفاعاً

اسم الشركة	اغلاق	التغير (%)	الاسهم المتداولة
مصرف الاتحاد العراقي	0.250	13.64	2,000
مصرف الخليج التجاري	0.310	3.33	15,690,000
بغداد للمشروبات الغازية	4.350	2.35	14,186,694
المصرف العراقي الاسلامي	1.120	1.82	5,475,864
الصناعات الكيماوية والبلاستيكية	1.760	1.73	103,669

الشركات الأكثر نشاطاً من حيث عدد الأسهم المتداولة (حجم التداول) والقيمة المتداولة

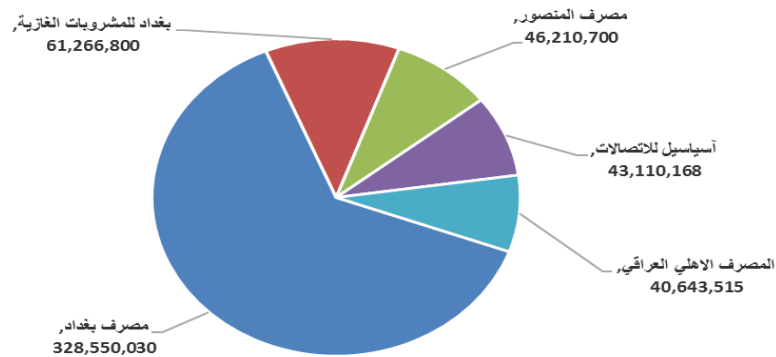
الشركات الأكثر نشاطاً حسب القيمة المتداولة

اسم الشركة	اغلاق	التغير (%)	القيمة المتداولة
مصرف بغداد	2.910	0.34	328,550,030
بغداد للمشروبات الغازية	4.350	2.35	61,266,800
مصرف المنصور	1.370	0.00	46,210,700
آسياسيل للاتصالات	9.330	-0.11	43,110,168
المصرف الاهلي العراقي	2.340	-0.43	40,643,515

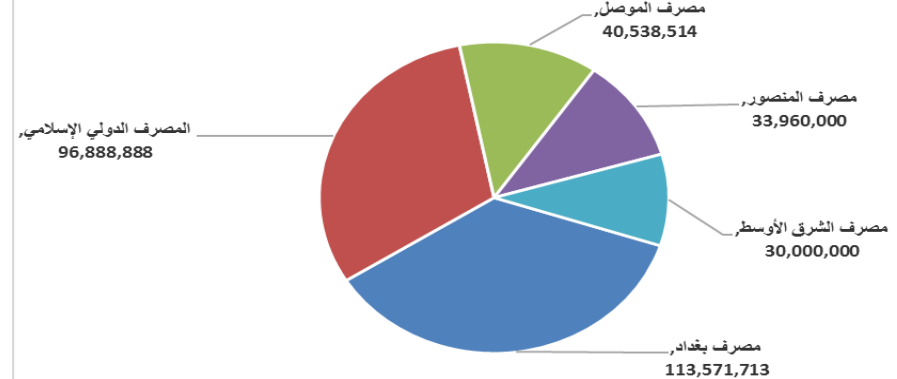
الشركات الأكثر نشاطاً حسب الاسهم المتداولة (حجم التداول)

اسم الشركة	اغلاق	التغير (%)	الاسهم المتداولة
مصرف بغداد	2.910	0.34	113,571,713
المصرف الدولي الإسلامي	0.350	0.00	96,888,888
مصرف الموصل	0.180	0.00	40,538,514
مصرف المنصور	1.370	0.00	33,960,000
مصرف الشرق الأوسط	0.090	-10.00	30,000,000

الشركات الأكثر تداولاً من حيث قيمة التداول



الشركات الأكثر تداولاً من حيث عدد الاسهم



الجلسة (148) نشرة منصة تداول الاسهم النظامية ليوم الاربعاء 2024/8/14 Regular Market Trading

اسم الشركة	رمز الشركة	افتتاح	اعلى سعر	ادنى سعر	المعدل الحالي	المعدل السابق	سعر الاغلاق	اغلاق سابق	التغير (%)	الصفقات	الاسهم المتداولة	القيمة المتداولة
قطاع المصارف												
مصرف اشور الدولي	BASH	0.290	0.290	0.290	0.290	0.290	0.290	0.290	0.00	2	2,000,000	580,000
مصرف بغداد	BBOB	2.890	2.920	2.850	2.890	2.890	2.910	2.900	0.34	101	113,571,713	328,550,030
مصرف جيهان الإسلامي	BCIH	2.030	2.030	2.030	2.030	2.030	2.030	2.030	0.00	1	500,000	1,015,000
المصرف التجاري العراقي	BCOI	0.810	0.810	0.810	0.810	0.810	0.810	0.810	0.00	4	1,320,246	1,069,399
مصرف الخليج التجاري	BGUC	0.310	0.310	0.310	0.310	0.310	0.310	0.300	3.33	6	15,690,000	4,863,900
المصرف العراقي الاسلامي	BIIB	1.110	1.120	1.110	1.110	1.110	1.120	1.100	1.82	6	5,475,864	6,093,884
مصرف الشرق الأوسط	BIME	0.090	0.090	0.090	0.090	0.090	0.090	0.100	-10.00	1	30,000,000	2,700,000
مصرف كردستان الإسلامي	BKUI	1.210	1.210	1.200	1.210	1.250	1.200	1.250	-4.00	2	1,000,000	1,205,000
مصرف الموصل	BMFI	0.180	0.180	0.180	0.180	0.180	0.180	0.180	0.00	13	40,538,514	7,296,933
مصرف المنصور	BMNS	1.370	1.370	1.360	1.370	1.370	1.370	1.370	0.00	15	33,960,000	46,210,700
المصرف الاهلي العراقي	BNOI	2.350	2.350	2.300	2.350	2.350	2.340	2.350	-0.43	44	17,412,114	40,643,515
مصرف سومر التجاري	BSUC	0.090	0.090	0.090	0.090	0.090	0.090	0.090	0.00	1	133,000	11,970
مصرف الاتحاد العراقي	BUOI	0.250	0.250	0.250	0.250	0.220	0.250	0.220	13.64	1	2,000	500
مجموع قطاع المصارف												440,240,832
قطاع الاتصالات												
آسياسيل للاتصالات	TASC	9.340	9.350	9.280	9.330	9.340	9.330	9.340	-0.11	36	4,622,318	43,110,168
مجموع قطاع الاتصالات												43,110,168
قطاع التأمين												
دار السلام للتأمين	NDSA	0.770	0.770	0.760	0.760	0.760	0.760	0.760	0.00	4	3,165,610	2,415,864
مجموع قطاع التأمين												2,415,864
قطاع الخدمات												
بغداد العراق للنقل العام	SBPT	44.000	44.000	44.000	44.000	44.000	44.000	44.000	0.00	1	128,000	5,632,000
المعمورة العقارية	SMRI	5.620	5.620	5.620	5.620	5.590	5.620	5.590	0.54	1	50,000	281,000
رحاب كربلاء	HKAR	0.600	0.600	0.600	0.600	0.600	0.600	0.600	0.00	1	1,656	994
مجموع قطاع الخدمات												5,913,994
قطاع الصناعة												
بغداد للمشروبات الغازية	IBSD	4.250	4.250	4.250	4.320	4.220	4.350	4.250	2.35	29	14,186,694	61,266,800
المنصور الدوائية	IMAP	1.890	1.890	1.890	1.890	1.880	1.890	1.890	0.00	1	125,000	236,250
الصناعات الكيماوية والبلاستيكية	INCP	1.730	1.760	1.730	1.750	1.730	1.760	1.730	1.73	3	103,669	181,147
انتاج الالبسة الجاهزة	IRMC	3.320	3.320	3.320	3.320	3.330	3.320	3.320	0.00	3	952,005	3,160,657
مجموع قطاع الصناعة												64,844,853
قطاع الفنادق والسياحة												
فندق بغداد	HBAG	10.800	10.800	10.800	10.800	10.750	10.800	10.750	0.47	1	11,000	118,800
الوطنية للاستثمارات السياحية	HNTI	10.250	10.250	10.250	10.250	10.500	10.250	10.500	-2.38	1	100,000	1,025,000
مجموع قطاع الفنادق والسياحة												1,143,800
قطاع الزراعة												
العراقية لتسويق اللحوم	AIPM	5.300	5.300	5.300	5.300	5.300	5.300	5.300	0.00	1	1,000	5,300
العراقية لانتاج البذور	AISP	9.350	9.350	9.230	9.250	9.250	9.240	9.250	-0.65	29	2,400,000	22,199,052
مجموع قطاع الزراعة												22,204,352
مجموع السوق النظامي												579,873,862

الجلسة (147) نشرة المنصة الثانية لتداول الشركات ليوم الاربعاء 2024/8/14 Undisclosed Platform Trading

اسم الشركة	رمز الشركة	افتتاح	اعلى سعر	ادنى سعر	المعدل الحالي	المعدل السابق	سعر الاغلاق	اغلاق سابق	التغير (%)	الصفقات	الاسهم المتداولة	القيمة المتداولة		
قطاع المصارف														
المصرف الدولي الإسلامي	BINT	0.350	0.350	0.350	0.350	0.350	0.350	0.350	0.00	3	96,888,888	33,911,111		
مصرف العطاء الإسلامي	BLAD	0.130	0.130	0.130	0.130	0.130	0.130	0.130	0.00	4	4,240,000	551,200		
مصرف الائتمان	BROI	0.840	0.840	0.840	0.840	0.840	0.840	0.840	0.00	1	350,000	294,000		
مجموع قطاع المصارف												8	101,478,888	34,756,311
قطاع الاستثمار														
الونام للاستثمار المالي	VWIF	0.280	0.280	0.280	0.280	0.280	0.280	0.280	0.00	1	10,000	2,800		
مجموع قطاع الاستثمار												1	10,000	2,800
قطاع الخدمات														
الامين للاستثمارات العقارية	SAEI	2.200	2.200	2.200	2.200	2.300	2.200	2.300	-4.35	1	500,000	1,100,000		
مجموع قطاع الخدمات												1	500,000	1,100,000
قطاع الصناعة														
بغداد لمواد التغليف	IBPM	2.820	2.820	2.820	2.820	2.810	2.820	2.820	0.00	1	100,000	282,000		
الفلوجة لانتاج المواد الانشائية	IFCM	3.420	3.450	3.420	3.440	3.450	3.440	3.420	0.29	2	125,000	430,500		
الوطنية لصناعات الاثاث المنزلي	IHFI	1.700	1.700	1.700	1.700	1.800	1.700	1.800	-5.56	1	54,661	92,924		
مجموع قطاع الصناعة												4	279,661	805,424
مجموع السوق الثاني												14	102,268,549	36,664,535

الجلسة (148) نشرة المنصة الثالثة لتداول الشركات ليوم الاربعاء 2024/8/14 Undisclosed Platform Trading

اسم الشركة	رمز الشركة	افتتاح	اعلى سعر	ادنى سعر	المعدل الحالي	المعدل السابق	سعر الاغلاق	اغلاق سابق	التغير (%)	الصفقات	الاسهم المتداولة	القيمة المتداولة		
قطاع التأمين														
الخليج للتأمين	NGIR	0.370	0.370	0.370	0.370	0.380	0.370	0.380	-2.63	1	500,000	185,000		
مجموع قطاع التأمين												1	500,000	185,000
قطاع الصناعة														
الصناعات الالكترونية	IELI	0.860	0.860	0.860	0.860	0.860	0.860	0.860	0.00	1	750,000	645,000		
صناعة وتجارة الكارتون	IICM	1.690	1.690	1.680	1.680	1.720	1.680	1.680	-2.33	9	3,765,000	6,325,350		
الصناعات الخفيفة	ITLI	0.710	0.710	0.700	0.710	0.710	0.700	0.710	-1.41	7	3,767,178	2,667,025		
مجموع قطاع الصناعة												17	8,282,178	9,637,375
مجموع السوق الثالث												18	8,782,178	9,822,375
مجموع السوق												340	398,501,130	626,360,771

الشركات غير المتداولة لمنصة التداول النظامي لجلسة الأربعاء 2024/8/14

اسم الشركة	رمز الشركة	معدل السعر السابق	سعر الإغلاق السابق
قطاع المصارف			
مصرف آسيا العراق الاسلامي	BAIB	0.900	0.900
المصرف الوطني الاسلامي	BNAI	0.570	0.570
المصرف المتحد	BUND	0.070	0.070
مصرف الطيف الاسلامي	BTIB	0.780	0.780
مصرف الاستثمار العراقي	BIBI	0.330	0.330
مصرف ايلاف الاسلامي	BELF	0.400	0.400
قطاع الاتصالات			
الخاتم للاتصالات	TZNI	2.450	2.460
قطاع التأمين			
الامين للتأمين	NAME	0.620	0.620
قطاع الخدمات			
النخبة للمقاولات العامة	SNUC	0.760	0.800
مدينة العاب الكرخ	SKTA	4.190	4.200
الموصل لمدن الألعاب	SMOF	8.100	8.100
قطاع الصناعة			
طريق الخازر للمواد الانشائية	IKHC	2.100	2.100
العراقية للسجاد والمفروشات	IITC	14.530	14.600
العراقية للاعمال الهندسية	IIEW	4.200	4.200
الكندي لانتاج اللقاحات	IKLV	1.650	1.650
المعدنية والدراجات	IMIB	2.000	2.000
الخيطة الحديثة	IMOS	9.240	9.250
قطاع الفنادق والسياحة			
المدينة السياحية لسد الموصل	HTVM	11.000	11.000
فندق بابل	HBAY	101.000	101.000
فنادق عشتار	HISH	9.400	9.390
فنادق المنصور	HMAN	40.000	40.000
قطاع الزراعة			
الاهلية للانتاج الزراعي	AAHP	0.930	0.930
بابل للإنتاج الحيواني والنباتي	ABAP	1.000	1.000
اسماك الشرق الأوسط	AMEF	7.500	7.500
المنتجات الزراعية	AIRP	20.000	20.000

الشركات غير المتداولة للمنصة الثانية لجلسة الأربعاء 2024/8/14

اسم الشركة	رمز الشركة	معدل السعر السابق	سعر الإغلاق السابق
قطاع المصارف			
مصرف العالم الاسلامي	BWOR	1.000	1.000
مصرف القرطاس الإسلامي	BQUR	1.000	1.000
مصرف القابض الإسلامي	BQAB	0.240	0.240
مصرف العربية الاسلامي	BAAI	1.000	1.000
مصرف المشرق العربي	BAMS	—	—
مصرف الثقة الدولي الإسلامي	BTRU	0.750	0.750
مصرف الجنوب الإسلامي	BJAB	1.000	1.000
مصرف المستشار الإسلامي	BMUI	1.000	1.000
مصرف نور العراق	BINI	0.700	0.700
مصرف الاقليم التجاري	BRTB	1.000	1.000
مصرف أمين العراق الإسلامي	BAME	1.000	1.000
مصرف الانتصاري الإسلامي	BANS	1.000	1.000
مصرف أربيل	BERI	0.110	0.110
مصرف التنمية	BIDB	1.000	1.000
مصرف عبر العراق للاستثمار	BTRI	0.550	0.550

الشركات غير المتداولة للمنصة الثانية لجلسة الاربعاء 2024/8/14

اسم الشركة	رمز الشركة	معدل السعر السابق	سعر الاغلاق السابق
قطاع التأمين			
الاهلية للتأمين	NAHF	0.310	0.310
الحمرء للتأمين	NHAM	0.750	0.750
قطاع الاستثمار			
بين النهرين للاستثمارات المالية	VMES	0.900	0.900
الزوراء للاستثمار المالي	VZAF	0.180	0.180
الامين للاستثمار المالي	VAMF	1.000	1.000
قطاع الخدمات			
ابداع شرق الاوسط	SIBD	1.000	1.000
فندق آشور	HASH	24.000	24.000
قطاع الزراعة			
شركة الريباس للدواجن والاعلاف	AREB	—	—
قطاع الصناعة			
الصناعات الكيماوية العصرية	IMCI	100.000	100.000
الشركات غير المتداولة للمنصة الثالثة الاربعاء 2024/8/14			
اسم الشركة	رمز الشركة	معدل السعر السابق	سعر الاغلاق السابق
قطاع المصارف			
مصرف بابل	BBAY	0.070	0.070
قطاع التأمين			
الباتك للاستثمارات المالية	VBAT	0.390	0.390
الخير للاستثمار المالي	VKHF	0.240	0.240
قطاع الصناعة			
صناعة المواد الانشائية الحديثة	IMCM	0.490	0.490
قطاع الخدمات			
نقل المنتجات النفطية	SIGT	0.960	0.960
البادية للنقل العام	SBAG	0.560	0.560
قطاع الزراعة			
الحديثة للانتاج الحيواني	AMAP	0.500	0.500
قطاع الفنادق والسياحة			
فندق السدير	HSAD	28.750	28.750
فندق فلسطين	HPAL	20.000	20.000

نشرة تداول الاسهم المباعة من غير العراقيين في السوق النظامي

القيمة المتداولة	الاسهم المتداولة	الصفقات	رمز الشركة	اسم الشركة
قطاع المصارف				
8,730,000	3,000,000	3	BBOB	مصرف بغداد
8,730,000	3,000,000	3		مجموع قطاع المصارف
قطاع الاتصالات				
13,970,080	1,500,000	9	TASC	اسيا سيل للاتصالات
13,970,080	1,500,000	9		مجموع قطاع الاتصالات
22,700,080	4,500,000	12		المجموع الكلي



الشركات غير المتداولة لمنصة تداول اسهم الشركات غير المدرجة OTC

اسم الشركة	رمز الشركة	معدل السعر السابق
قطاع الخدمات المالية		
الكرمل للوساطة	FKSX	10
الربيع للوساطة	FRSE	—



سوق العراق للاوراق المالية

الاربعاء 2024/8/14

نشرة السندات غير المتداولة

نوع وفئة السند	نوع الاصدارية	رمز التداول	اخر سعر تداول	تاريخ الإطفاء
سندات بناء / مليون دينار	الأولى	CB10	1030000	10/12/2025
سندات بناء / مليون دينار	الثانية	CB20	964981	19/12/2025
سندات اعمار / 500 الف دينار	الأولى	CB25	—	09/10/2025
سندات اعمار / مليون دينار	الأولى	CB30	984000	09/10/2027
سندات اعمار / 500 الف دينار	الثانية	CB35	—	—
سندات اعمار / مليون دينار	الثانية	CB40	—	—
سندات اعمار / 500 الف دينار	الثالثة	CB45	—	—
سندات اعمار / مليون دينار	الثالثة	CB50	—	—