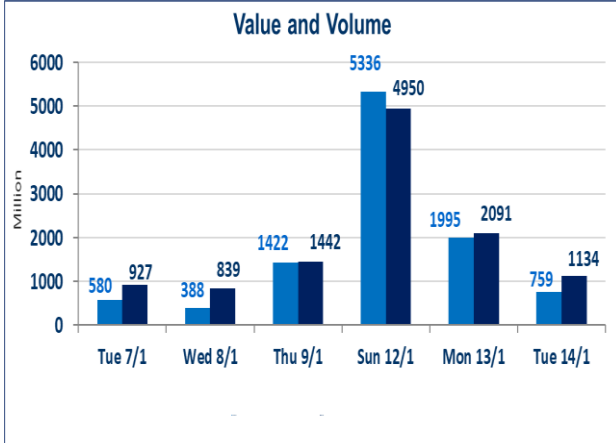


1160	الصفقات المدرجة وOTC
------	----------------------



1,134,681,548	قيمة الأسهم المتداولة المدرجة و OTC
---------------	-------------------------------------

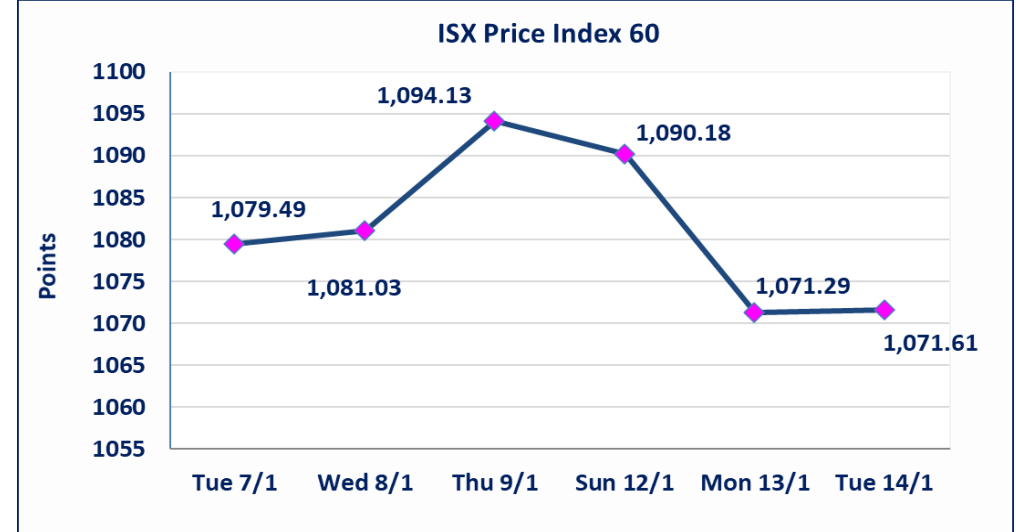
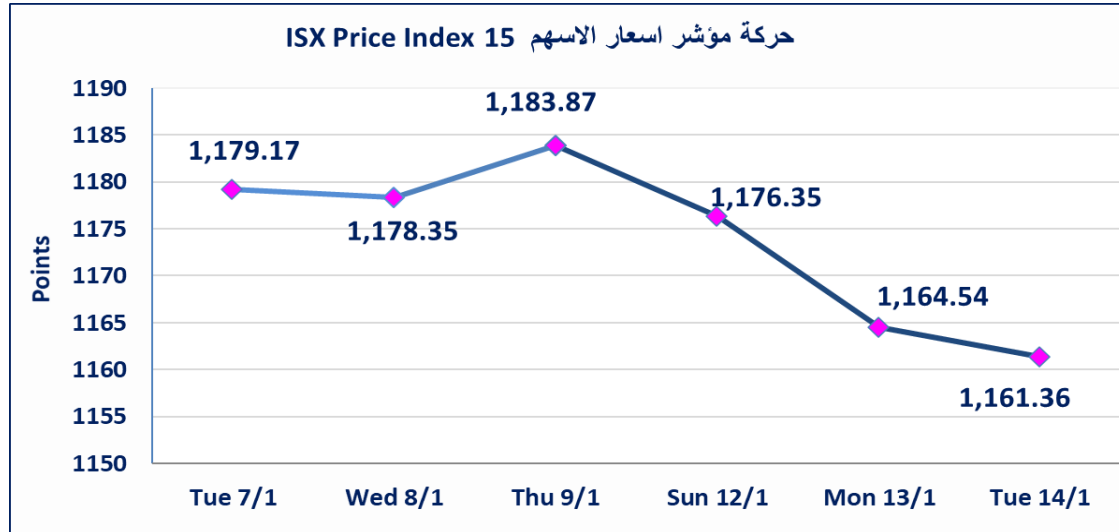
نقطة	1161.36	المؤشر ISX 15 اليوم
نقطة	1164.54	المؤشر ISX 15 السابق
%	-0.27	نسبة التغير
نقطة	-3.18	عدد النقاط

55	5 : OTC	الشركات غير المتداولة المدرجة : 50
11		الشركات المرتفعة
12		الشركات المنخفضة

759,904,985	الاسهم المتداولة المدرجة و OTC
-------------	--------------------------------

نقطة	1071.61	المؤشر ISX 60 اليوم
نقطة	1071.29	المؤشر ISX 60 السابق
%	0.03	نسبة التغير
نقطة	0.32	عدد النقاط

112	8 : OTC	الشركات المدرجة : 104
43	1 : OTC	الشركات المتداولة : 42
5		شركات الهيئة العامة
7		الموقوفة بقرار من هيئة الأوراق المالية



سندات انجاز الابدارية الثانية	سيتم ايقاف التداول على سندات انجاز اعتباراً من يوم الارباء 2025/1/15 لقرب الاستحقاق الفوائد النصف سنوية.
سندات انجاز الابدارية الثالثة	استناداً الى قرار هيئة الأوراق المالية المرقم 2871/9 في 2024/12/30 وقرار مجلس المحافظين قبول ادراج وايداع وتداول سندات انجاز -الابدارية الثالثة بفئتين (500 الف ، مليون دينار).
الحد الأعلى والادنى للتغير في السعر	نسبة التغير في المنصة النظامية (15%)، ونسبة التغير في المنصة الثانية (20%)، ونسبة التغير في المنصة الثالثة (5%) إرتفاعاً وانخفاضاً من سعر الاغلاق السابق.

الشركات الأكثر ارتفاعاً وانخفاضاً

نسبة التغير لاسعار الاغلاق الاكثر انخفاضاً

اسم الشركة	اغلاق	التغير (%)	الاسهم المتداولة
المدينة السياحية لسد الموصل	7.300	-12.05	15,000
مصرف العطاء الاسلامي	0.100	-9.09	19,993,000
بغداد العراق للنقل العام	34.000	-4.23	743,773
الامين للاستثمارات العقارية	2.300	-4.17	250,000
فنادق عشتار	9.500	-3.06	5,124,782

نسبة التغير لاسعار الاغلاق الاكثر ارتفاعاً

اسم الشركة	اغلاق	التغير (%)	الاسهم المتداولة
مصرف الشرق الأوسط	0.080	14.29	225,644,622
الخليج للتأمين	0.750	11.94	16,767,538
الامين للتأمين	0.800	6.67	10,000
العاب الكرخ السياحية	4.300	4.12	4,611,529
مصرف الاقتصاد	0.320	3.23	15,796,000

الشركات الأكثر نشاطاً من حيث عدد الأسهم المتداولة (حجم التداول) والقيمة المتداولة

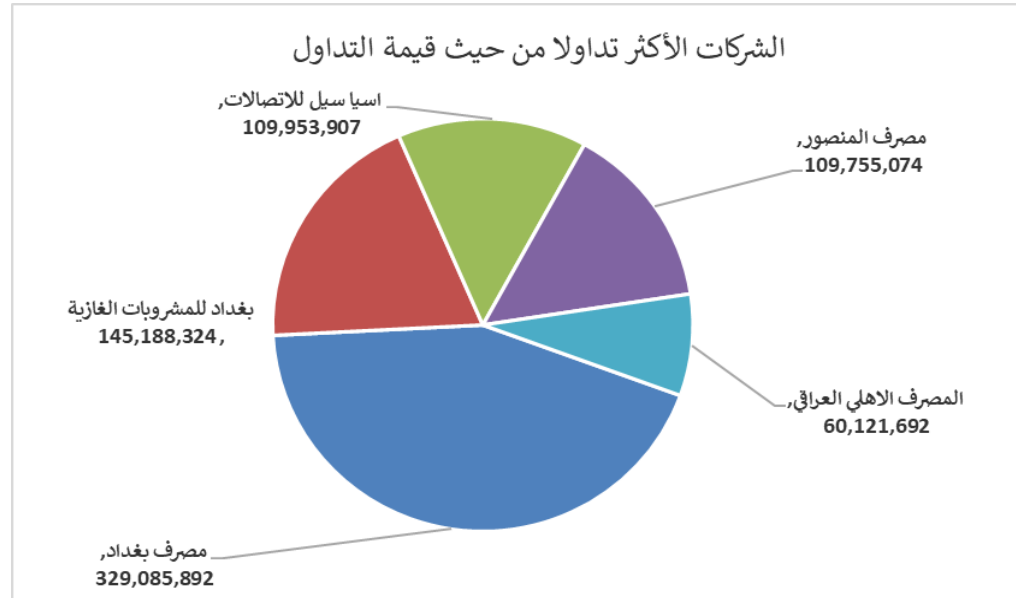
الشركات الاكثر نشاطا حسب القيمة المتداولة

اسم الشركة	اغلاق	التغير (%)	القيمة المتداولة
مصرف بغداد	4.250	0.47	329,085,892
بغداد للمشروبات الغازية	4.250	-1.39	145,188,324
اسيا سيل للاتصالات	11.760	-0.76	109,953,907
مصرف المنصور	2.020	1.00	109,755,074
المصرف الاهلي العراقي	3.700	0.00	60,121,692

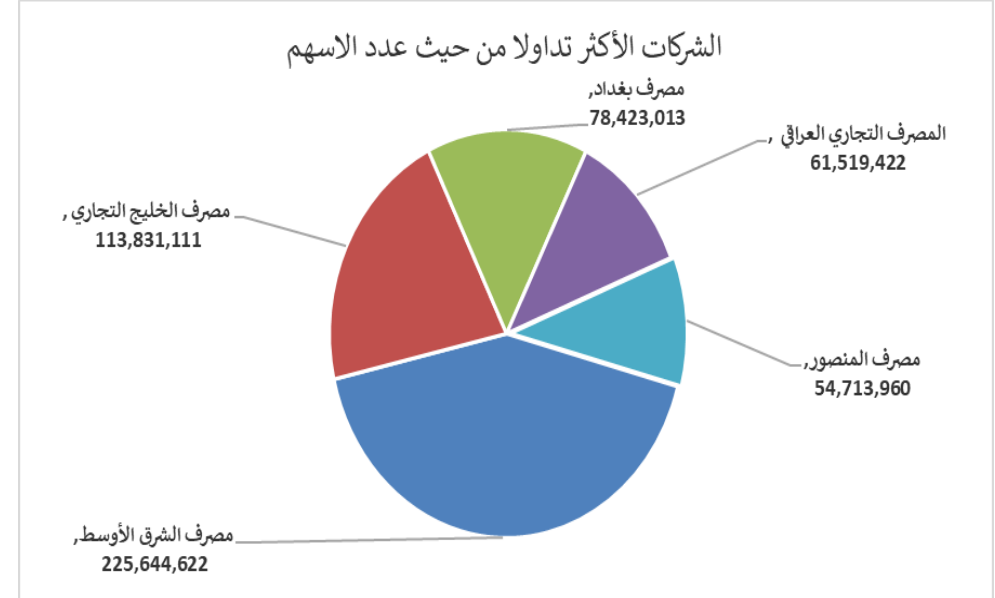
الشركات الاكثر نشاطا حسب الاسهم المتداولة (حجم التداول)

اسم الشركة	اغلاق	التغير (%)	الاسهم المتداولة
مصرف الشرق الأوسط	0.080	14.29	225,644,622
مصرف الخليج التجاري	0.450	0.00	113,831,111
مصرف بغداد	4.250	0.47	78,423,013
المصرف التجاري العراقي	0.920	0.00	61,519,422
مصرف المنصور	2.020	1.00	54,713,960

الشركات الأكثر تداولاً من حيث قيمة التداول



الشركات الأكثر تداولاً من حيث عدد الاسهم





الجلسة (6) نشرة منصة تداول الاسهم النظامية ليوم الثلاثاء 2025/1/14 Regular Market Trading

اسم الشركة	رمز الشركة	افتتاح	اعلى سعر	ادنى سعر	المعدل الحالي	المعدل السابق	سعر الاغلاق	اغلاق سابق	التغير (%)	الصفقات	الاسهم المتداولة	القيمة المتداولة		
قطاع المصارف														
مصرف اشور الدولي	BASH	0.320	0.320	0.320	0.320	0.320	0.320	0.320	0.00	18	16,516,000	5,285,120		
مصرف بغداد	BBOB	4.230	4.250	4.140	4.200	4.240	4.250	4.230	0.47	112	78,423,013	329,085,892		
المصرف التجاري العراقي	BCOI	0.920	0.920	0.910	0.910	0.920	0.920	0.920	0.00	35	61,519,422	56,272,045		
مصرف الاقتصاد	BEFI	0.320	0.320	0.310	0.310	0.310	0.320	0.320	3.23	11	15,796,000	4,903,890		
مصرف الخليج التجاري	BGUC	0.450	0.450	0.440	0.450	0.460	0.450	0.450	0.00	42	113,831,111	51,217,889		
المصرف العراقي الاسلامي	BIIB	1.410	1.410	1.400	1.400	1.410	1.410	1.410	0.00	32	12,598,378	17,663,836		
مصرف الشرق الأوسط	BIME	0.080	0.080	0.080	0.080	0.070	0.080	0.080	14.29	337	225,644,622	18,051,570		
مصرف الموصل	BMFI	0.170	0.170	0.160	0.170	0.170	0.170	0.170	0.00	13	6,080,000	1,033,300		
مصرف المنصور	BMNS	2.000	2.020	2.000	2.010	2.010	2.020	2.000	1.00	74	54,713,960	109,755,074		
المصرف الاهلي العراقي	BNOI	3.710	3.710	3.690	3.700	3.700	3.700	3.710	0.00	44	16,259,499	60,121,692		
مصرف سومر التجاري	BSUC	0.090	0.090	0.090	0.090	0.090	0.090	0.090	0.00	11	5,591,998	503,280		
مجموع قطاع المصارف												729	606,974,003	653,893,588
قطاع الاتصالات														
اسيا سبيل للاتصالات	TASC	11.840	11.840	11.650	11.730	11.930	11.760	11.850	-0.76	92	9,376,166	109,953,907		
الخاتم للاتصالات	TZNI	2.470	2.470	2.470	2.470	2.460	2.470	2.470	0.00	9	299,000	738,530		
مجموع قطاع الاتصالات												101	9,675,166	110,692,437
قطاع التأمين														
الامين للتأمين	NAME	0.800	0.800	0.800	0.800	0.760	0.800	0.750	6.67	1	10,000	8,000		
دار السلام للتأمين	NDSA	0.690	0.690	0.690	0.690	0.690	0.690	0.690	0.00	1	49,143	33,909		
الخليج للتأمين	NGIR	0.680	0.750	0.680	0.690	0.670	0.750	0.670	11.94	11	16,767,538	11,562,576		
مجموع قطاع التأمين												13	16,826,681	11,604,485
قطاع الخدمات														
بغداد العراق للنقل العام	SBPT	36.000	36.000	36.000	34.410	35.510	34.000	35.500	-4.23	25	743,773	25,590,095		
العاب الكرخ السياحية	SKTA	4.300	4.300	4.300	4.220	4.100	4.300	4.130	4.12	24	4,611,529	19,452,218		
المعمورة للاستثمارات العقارية	SMRI	6.200	6.250	6.150	6.200	6.370	6.150	6.260	-1.76	11	2,505,050	15,536,310		
مجموع قطاع الخدمات												60	7,860,352	60,578,623
قطاع الصناعة														
بغداد للمشروبات الغازية	IBSD	4.300	4.300	4.300	4.240	4.320	4.250	4.310	-1.39	114	34,256,818	145,188,324		
العراقية للاعمال الهندسية	IIEW	8.700	8.700	8.700	8.700	8.000	8.700	8.900	-2.25	1	290,000	2,523,000		
العراقية للسجاد والمفروشات	IITC	18.000	18.000	18.000	18.010	18.000	18.010	18.000	0.06	3	263,000	4,736,000		
الخازر لانتاج المواد الانشائية	IKHC	2.210	2.210	2.210	2.210	2.200	2.210	2.200	0.45	1	3,000	6,630		
الكندي لانتاج اللقاحات	IKLV	2.950	2.950	2.880	2.910	2.980	2.950	2.950	0.00	7	1,021,558	2,971,527		
مجموع قطاع الصناعة												126	35,834,376	155,425,482
قطاع الفنادق والسياحة														
فندق بغداد	HBAG	11.490	11.490	11.490	11.490	11.490	11.490	11.490	0.00	3	1,266,500	14,552,085		
فنادق عشتار	HISH	9.800	9.800	9.800	9.470	9.810	9.500	9.800	-3.06	18	5,124,782	48,539,407		
الوطنية للاستثمارات السياحية	HNTI	10.400	10.400	10.400	10.400	10.400	10.400	10.400	0.00	1	1,000	10,400		
المدينة السياحية لسد الموصل	HTVM	7.300	7.300	7.300	7.300	8.300	7.300	8.300	-12.05	2	15,000	109,500		
مجموع الفنادق والسياحة												24	6,407,282	63,211,392
قطاع الزراعة														
العراقية لانتاج وتسويق اللحوم	AIPM	5.600	5.600	5.600	5.600	5.600	5.600	5.600	0.00	3	350,000	1,960,000		
المنتجات الزراعية	AIRP	17.000	17.000	17.000	16.760	16.750	16.750	16.750	0.00	3	100,023	1,676,010		
العراقية لانتاج البذور	AISP	8.400	8.400	8.400	8.340	8.400	8.320	8.400	-0.95	23	2,877,931	24,005,327		
الشرق الاوسط للاسماك	AMEF	7.500	7.500	7.500	7.500	7.450	7.500	7.450	0.67	4	183,706	1,377,795		
مجموع قطاع الزراعة												33	3,511,660	29,019,133
مجموع السوق النظامي												1,086	687,089,520	1,084,425,138

الجلسة (6) نشرة المنصة الثانية لتداول الشركات ليوم الثلاثاء 2025/1/14

اسم الشركة	رمز الشركة	افتتاح	اعلى سعر	ادنى سعر	المعدل الحالي	المعدل السابق	سعر الاغلاق	اغلاق سابق	التغير (%)	الصفقات	الاسهم المتداولة	القيمة المتداولة		
قطاع المصارف														
مصرف العطاء الاسلامي	BLAD	0.100	0.100	0.100	0.100	0.110	0.100	0.110	-9.09	3	19,993,000	1,999,300		
مصرف الائتمان	BROI	0.860	0.860	0.840	0.850	0.860	0.850	0.860	-1.16	9	4,164,091	3,528,761		
مجموع قطاع المصارف												12	5,528,061	24,157,091
قطاع الخدمات														
الامين للاستثمارات العقارية	SAEI	2.300	2.300	2.300	2.300	2.400	2.300	2.400	-4.17	1	250,000	575,000		
مجموع قطاع الخدمات												1	575,000	250,000
قطاع الصناعة														
الفلوجة لانتاج المواد الانشائية	IFCM	3.360	3.360	3.350	3.350	3.360	3.350	3.360	0.00	2	502,000	1,681,720		
الوطنية لصناعات الاثاث المنزلي	IHFI	1.350	1.350	1.350	1.350	1.350	1.350	1.350	0.00	1	3,249,867	4,387,320		
مجموع قطاع الصناعة												3	6,069,040	3,751,867
مجموع السوق الثاني												16	12,172,102	28,158,958

الجلسة (5) نشرة المنصة الثالثة لتداول الشركات ليوم الثلاثاء 2025/1/14

اسم الشركة	رمز الشركة	افتتاح	اعلى سعر	ادنى سعر	المعدل الحالي	المعدل السابق	سعر الاغلاق	اغلاق سابق	التغير (%)	الصفقات	الاسهم المتداولة	القيمة المتداولة		
قطاع المصارف														
المصرف المتحد للاستثمار	BUND	0.050	0.060	0.050	0.060	0.050	0.060	0.060	0.00	4	10,500,000	580,000		
مجموع قطاع المصارف												4	580,000	10,500,000
قطاع الصناعة														
الصناعات الالكترونية	IELI	1.720	1.720	1.720	1.720	1.730	1.720	1.720	0.00	11	14,816,934	25,485,126		
الهلال الصناعية	IHLI	2.050	2.070	2.050	2.060	2.040	2.070	2.050	0.98	2	2,450,000	5,052,500		
الصناعات الكيماوية والبلاستيكية	INCP	2.260	2.260	2.250	2.250	2.200	2.250	2.250	-2.17	24	900,000	2,027,500		
الصناعات الخفيفة	ITLI	1.100	1.100	1.090	1.100	1.110	1.100	1.100	0.00	7	1,504,518	1,652,470		
مجموع قطاع الصناعة												44	34,217,596	19,671,452
مجموع السوق الثالث												48	34,797,596	30,171,452
مجموع السوق												1,150	1,131,394,836	745,419,930

الشركات غير المتداولة لمنصة التداول النظامي لجلسة الثلاثاء 2025/1/14

اسم الشركة	رمز الشركة	معدل السعر السابق	سعر الاغلاق السابق
قطاع المصارف			
مصرف ايلاف الاسلامي	BELF	0.460	0.460
مصرف الاتحاد العراقي	BUOI	0.200	0.200
المصرف الوطني الاسلامي	BNAI	0.570	0.570
مصرف جيهان الاسلامي	BCIH	2.030	2.030
مصرف اسيا العراق الاسلامي	BAIB	0.900	0.900
مصرف كوردستان	BKUI	0.900	0.900
مصرف الطيف الاسلامي	BTIB	1.000	1.000
قطاع الخدمات			
رحاب كربلاء	HKAR	0.750	0.750
الموصل لمدن الالعاب	SMOF	6.900	6.900
النخبة للمقاولات العامة	SNUC	0.700	0.700
قطاع الصناعة			
الخيطة الحديثة	IMOS	9.100	9.100
المنصور للصناعات الدوائية	IMAP	2.500	2.520
المعدنية والدراجات	IMIB	2.100	2.120
انتاج الالبسة الجاهزة	IRMC	3.400	3.400
التمورالعراقية	IIDP	3.350	3.350
قطاع الفنادق والسياحة			
فندق السدير	HSAD	27.000	27.000
فنادق المنصور	HMAN	41.000	41.000
فندق بابل	HBAY	107.000	107.000
قطاع الزراعة			
الاهلية للانتاج الزراعي	AAHP	1.050	1.050
بابل للإنتاج الحيواني والنباتي	ABAP	31.000	31.940

الشركات غير المتداولة للمنصة الثانية لجلسة الثلاثاء 2025/1/14

اسم الشركة	رمز الشركة	معدل السعر السابق	سعر الاغلاق السابق
قطاع المصارف			
مصرف العالم الاسلامي	BWOR	1.000	1.000
مصرف القرطاس الإسلامي	BQUR	1.000	1.000
مصرف القابض الإسلامي	BQAB	0.240	0.240
مصرف الاقليم التجاري	BRTB	1.000	1.000
مصرف التنمية	BIDB	1.000	1.000
مصرف العربية الاسلامي	BAAI	1.000	1.000
مصرف امين العراق	BAME	1.000	1.000
مصرف المشرق العربي	BAMS	0.940	0.940
مصرف الجنوب الاسلامي	BJAB	0.940	0.940
مصرف نور العراق	BINI	0.700	0.700
مصرف المال الإسلامي	BMAL	1.000	1.000
مصرف الثقة الدولي الإسلامي	BTRU	0.750	0.750
مصرف اربيل	BERI	0.110	0.110
المصرف الدولي الاسلامي	BINT	0.270	0.270
مصرف المستشار الاسلامي	BMUI	1.000	1.000
مصرف عبر العراق للاستثمار	BTRI	0.920	0.920

الشركات غير المتداولة للمنصة الثانية لجلسة الثلاثاء 2025/1/14

اسم الشركة	رمز الشركة	معدل السعر السابق	سعر الاغلاق السابق
قطاع التأمين			
الحمراء للتأمين	NHAM	0.760	0.760
الاهلية للتأمين	NAHF	0.850	0.850
قطاع الاستثمار			
الامين للاستثمار المالي	VAMF	1.000	1.000
الوثام للاستثمار المالي	VWIF	0.370	0.370
قطاع الخدمات			
ابداع شرق الاوسط	SIBD	1.000	1.000
قطاع الصناعة			
بغداد لمواد التغليف	IBPM	2.900	2.900
الصناعات الكيماوية العصرية	IMCI	100.000	100.000
قطاع الزراعة			
شركة الريباس للدواجن والاعلاف	AREB	-	-

الشركات غير المتداولة للمنصة الثالثة ليوم الثلاثاء 2025/1/14

اسم الشركة	رمز الشركة	معدل السعر السابق	سعر الاغلاق السابق
قطاع الاستثمار			
الباتك للاستثمارات المالية	VBAT	0.390	0.390
قطاع الصناعة			
صناعة المواد الانشائية الحديثة	IMCM	0.530	0.530
قطاع الخدمات			
نقل المنتجات النفطية	SIGT	0.760	0.760
البادية للنقل العام	SBAG	0.580	0.580
قطاع الزراعة			
الحديثة للانتاج الحيواني	AMAP	0.540	0.540
فندق فلسطين	HPAL	21.000	21.000

نشرة تداول الاسهم المشتراة لغير العراقيين في السوق النظامي

القيمة المتداولة	الاسهم المتداولة	الصفقات	رمز الشركة	اسم الشركة
قطاع المصارف				
118,416,555	28,000,000	19	BBOB	مصرف بغداد
12,000,000	150,000,000	181	BIME	مصرف الشرق الاوسط
1,170,000	2,600,000	1	BGUC	مصرف الخليج التجاري
131,586,555	180,600,000	201		مجموع قطاع المصارف
قطاع الاتصالات				
17,625,000	1,500,000	3	TASC	اسيا سيل للاتصالات
17,625,000	1,500,000	3		مجموع قطاع الاتصالات
149,211,555	182,100,000	204		المجموع الكلي

نشرة تداول الاسهم المباعة من غير العراقيين في السوق النظامي

القيمة المتداولة	الاسهم المتداولة	الصفقات	رمز الشركة	اسم الشركة
قطاع الصناعة				
71,720,000	17,000,000	60	IBSD	بغداد للمشروبات الغازية
71,720,000	17,000,000	60		مجموع قطاع الصناعة
71,720,000	17,000,000	60		المجموع الكلي

الجلسة (6) نشرة لمنصة تداول اسهم الشركات غير المدرجة OTC

اسم الشركة	رمز الشركة	اعلى سعر	ادنى سعر	المعدل الحالي	الصفقات	الاسهم المتداولة	القيمة المتداولة
قطاع المصارف							
مصرف الوركاء للاستثمار والتمويل	BWAI	0.230	0.220	0.230	10	14,485,055	3,286,712
مجموع قطاع مصارف					10	14,485,055	3,286,712
مجموع السوق					10	14,485,055	3,286,712

الشركات غير المتداولة لمنصة تداول اسهم الشركات غير المدرجة OTC

اسم الشركة	رمز الشركة	معدل السعر السابق
قطاع المصارف		
مصرف السنام الإسلامي	BSAN	-
قطاع الخدمات المالية		
الكرمل للوساطة	FKSX	8.000
بوابة عشتار للنظم وخدمات الدفع	FISH	-
الربيع للوساطة	FRSE	11.000

نشرة السندات غير المتداولة

تاريخ الإطفاء	آخر سعر تداول	رمز التداول	نوع الاصدارية	نوع وفئة السند
12/10/2025	1030000	CB10	الأولى	سندات بناء / مليون دينار
12/19/2025	964981	CB20	الثانية	سندات بناء / مليون دينار
10/9/2025	-	CB25	الأولى	سندات اعمار / 500 الف دينار
10/9/2027	984000	CB30	الأولى	سندات اعمار / مليون دينار
-	-	CB35	الثانية	سندات اعمار / 500 الف دينار
-	-	CB40	الثانية	سندات اعمار / مليون دينار
-	-	CB45	الثالثة	سندات اعمار / 500 الف دينار
-	-	CB50	الثالثة	سندات اعمار / مليون دينار
-	-	CB55	الأولى	سندات انجاز / 500 الف دينار
-	-	CB60	الأولى	سندات انجاز / مليون دينار
-	-	CB65	الثانية	سندات انجاز / 500 الف دينار
-	-	CB70	الثانية	سندات انجاز / مليون دينار