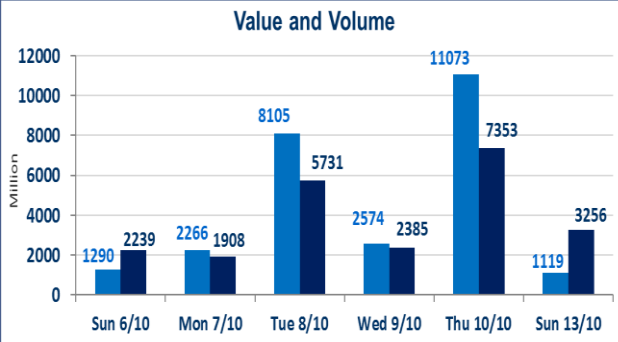
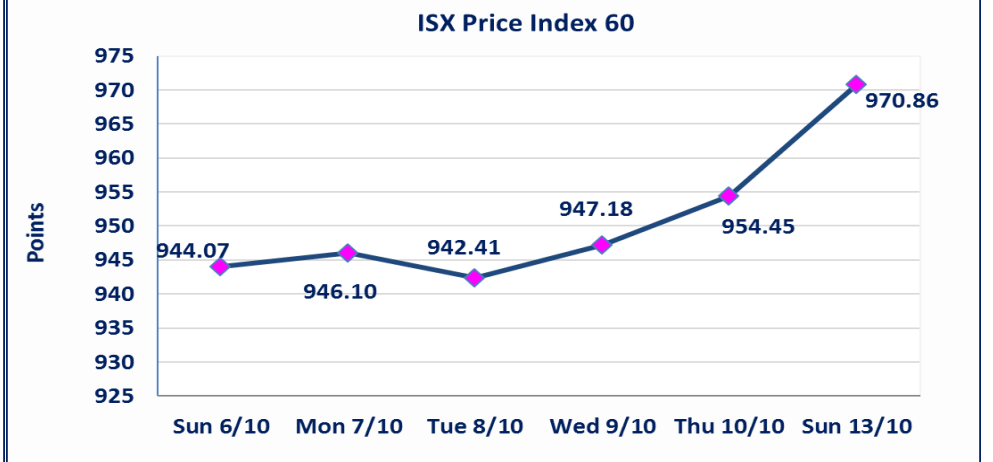
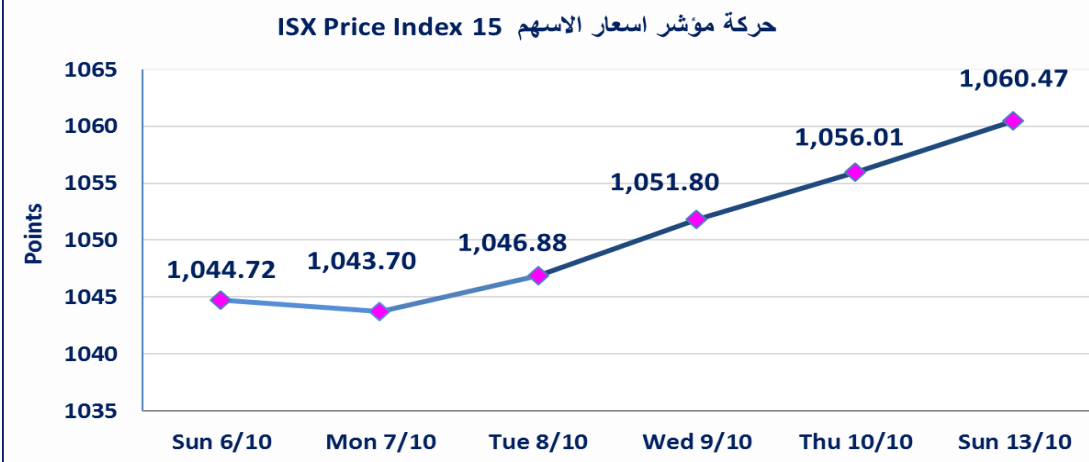


1,172	الصفقات	3,256,147,825	قيمة الأسهم المتداولة	1,119,805,328	الاسهم المتداولة																								
 <p>Value and Volume</p>		<table border="1"> <tr> <td>نقطة</td> <td>1060.47</td> <td>المؤشر ISX 15 اليوم</td> </tr> <tr> <td>نقطة</td> <td>1056.01</td> <td>المؤشر ISX 15 السابق</td> </tr> <tr> <td>%</td> <td>0.42</td> <td>نسبة التغير</td> </tr> <tr> <td>نقطة</td> <td>4.46</td> <td>عدد النقاط</td> </tr> </table>		نقطة	1060.47	المؤشر ISX 15 اليوم	نقطة	1056.01	المؤشر ISX 15 السابق	%	0.42	نسبة التغير	نقطة	4.46	عدد النقاط	<table border="1"> <tr> <td>نقطة</td> <td>970.86</td> <td>المؤشر ISX 60 اليوم</td> </tr> <tr> <td>نقطة</td> <td>954.45</td> <td>المؤشر ISX 60 السابق</td> </tr> <tr> <td>%</td> <td>1.72</td> <td>نسبة التغير</td> </tr> <tr> <td>نقطة</td> <td>16.41</td> <td>عدد النقاط</td> </tr> </table>		نقطة	970.86	المؤشر ISX 60 اليوم	نقطة	954.45	المؤشر ISX 60 السابق	%	1.72	نسبة التغير	نقطة	16.41	عدد النقاط
نقطة	1060.47	المؤشر ISX 15 اليوم																											
نقطة	1056.01	المؤشر ISX 15 السابق																											
%	0.42	نسبة التغير																											
نقطة	4.46	عدد النقاط																											
نقطة	970.86	المؤشر ISX 60 اليوم																											
نقطة	954.45	المؤشر ISX 60 السابق																											
%	1.72	نسبة التغير																											
نقطة	16.41	عدد النقاط																											
		<table border="1"> <tr> <td>46</td> <td>الشركات غير المتداولة</td> <td>103</td> <td>الشركات المدرجة</td> </tr> <tr> <td>12</td> <td>الشركات المرتفعة</td> <td>41</td> <td>الشركات المتداولة</td> </tr> <tr> <td>4</td> <td>الشركات المنخفضة</td> <td>9</td> <td>شركات الهيئة العامة</td> </tr> <tr> <td>4</td> <td>شركات منصة / OTC</td> <td>7</td> <td>الموقوفة بقرار من هيئة الأوراق المالية</td> </tr> </table>		46	الشركات غير المتداولة	103	الشركات المدرجة	12	الشركات المرتفعة	41	الشركات المتداولة	4	الشركات المنخفضة	9	شركات الهيئة العامة	4	شركات منصة / OTC	7	الموقوفة بقرار من هيئة الأوراق المالية										
46	الشركات غير المتداولة	103	الشركات المدرجة																										
12	الشركات المرتفعة	41	الشركات المتداولة																										
4	الشركات المنخفضة	9	شركات الهيئة العامة																										
4	شركات منصة / OTC	7	الموقوفة بقرار من هيئة الأوراق المالية																										



تم انتهاء اجراءات ادراج اسهم الشركة بمنصة OTC براس مالها البالغ (300) مليار دينار ، سيتم بدء وايداع شهادات الاسهم اعتبار من الاحد 2024/10/6 وسيتم اطلاق التداول بعد ايداع (5%) من راس المال او بعد مرور 1 من تاريخ بدء الايداع

مصرف السنام الاسلامي (BSAN)

نسبة التغير في المنصة النظامية (15%) ، ونسبة التغير في المنصة الثانية (20%) ، ونسبة التغير في المنصة الثالثة (5%) ارتفاعا وانخفاضا من سعر الاغلاق السابق

الحد الأعلى والادنى للتغير في السعر

الشركات الأكثر ارتفاعاً وانخفاضاً

نسبة التغير لاسعار الاغلاق الاكثر انخفاضاً

اسم الشركة	اغلاق	التغير (%)	الاسهم المتداولة
مصرف الموصل	0.160	-5.88	9,219,473
المنتجات الزراعية	19.010	-2.51	59,993
الخياطة الحديثة	8.500	-0.58	140,000
العراقية لانتاج البذور	8.310	-0.48	26,991,338

نسبة التغير لاسعار الاغلاق الاكثر ارتفاعاً

اسم الشركة	اغلاق	التغير (%)	الاسهم المتداولة
المصرف الدولي الإسلامي	0.290	16.00	117,138
العراقية لتصنيع التمور	3.480	14.85	1,090,000
العراقية للاعمال الهندسية	9.800	5.38	141,961
المصرف العراقي الاسلامي	1.640	5.13	185,642,501
المصرف التجاري العراقي	0.890	3.49	37,424,172

الشركات الأكثر نشاطاً من حيث عدد الأسهم المتداولة (حجم التداول) والقيمة المتداولة

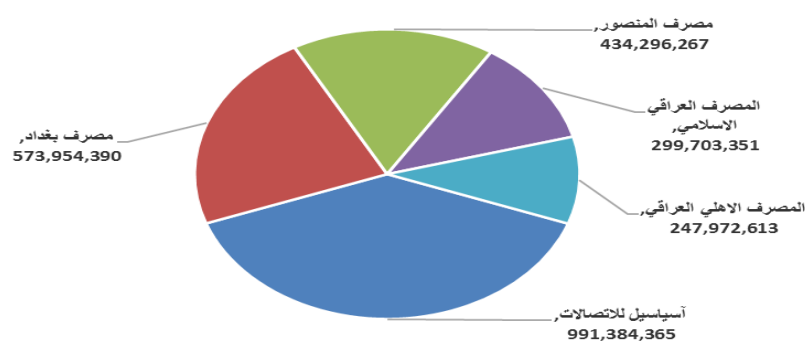
الشركات الاكثر نشاطاً حسب القيمة المتداولة

اسم الشركة	اغلاق	التغير (%)	القيمة المتداولة
آسياسيل للاتصالات	11.300	0.00	991,384,365
مصرف بغداد	3.130	1.62	573,954,390
مصرف المنصور	1.860	0.00	434,296,267
المصرف العراقي الاسلامي	1.640	5.13	299,703,351
المصرف الاهلي العراقي	2.900	0.69	247,972,613

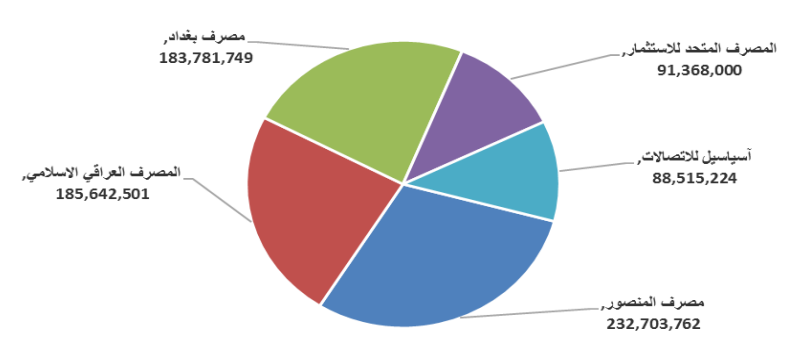
الشركات الاكثر نشاطاً حسب الاسهم المتداولة (حجم التداول)

اسم الشركة	اغلاق	التغير (%)	الاسهم المتداولة
مصرف المنصور	1.860	0.00	232,703,762
المصرف العراقي الاسلامي	1.640	5.13	185,642,501
مصرف بغداد	3.130	1.62	183,781,749
المصرف المتحد للاستثمار	0.070	0.00	91,368,000
آسياسيل للاتصالات	11.300	0.00	88,515,224

الشركات الأكثر تداولاً من حيث قيمة التداول



الشركات الأكثر تداولاً من حيث عدد الاسهم



اسم الشركة	رمز الشركة	افتتاح	اعلى سعر	ادنى سعر	المعدل الحالي	المعدل السابق	سعر الاغلاق	اغلاق سابق	التغير (%)	الصفقات	الاسهم المتداولة	القيمة المتداولة
قطاع المصارف												
مصرف اشور الدولي	BASH	0.300	0.300	0.300	0.300	0.300	0.300	0.300	0.00	3	576,097	172,829
مصرف بغداد	BBOB	3.080	3.180	3.080	3.120	3.070	3.130	3.080	1.62	131	183,781,749	573,954,390
المصرف التجاري العراقي	BCOI	0.860	0.900	0.860	0.880	0.850	0.890	0.860	3.49	45	37,424,172	33,036,947
مصرف الاقتصاد	BEFI	0.260	0.270	0.260	0.260	0.260	0.260	0.260	0.00	8	38,243,000	9,954,110
مصرف الخليج التجاري	BGUC	0.330	0.330	0.330	0.330	0.330	0.330	0.330	0.00	2	10,125,000	3,341,250
المصرف العراقي الاسلامي	BIIB	1.560	1.640	1.560	1.610	1.550	1.640	1.560	5.13	218	185,642,501	299,703,351
مصرف الشرق الاوسط	BIME	0.070	0.070	0.070	0.070	0.070	0.070	0.070	0.00	7	7,000,000	490,000
مصرف الموصل	BMFI	0.160	0.160	0.160	0.160	0.170	0.160	0.170	-5.88	3	9,219,473	1,475,116
مصرف المنصور	BMNS	1.860	1.890	1.850	1.870	1.860	1.860	1.860	0.00	136	232,703,762	434,296,267
المصرف الوطني الاسلامي	BNAI	0.570	0.570	0.570	0.570	0.570	0.570	0.570	0.00	1	2,000,000	1,140,000
المصرف الاهلي العراقي	BNOI	2.870	2.950	2.850	2.900	2.880	2.900	2.880	0.69	93	85,636,956	247,972,613
مجموع قطاع المصارف												
قطاع الاتصالات												
اسيسايل للاتصالات	TASC	11.300	11.300	11.000	11.200	11.300	11.300	11.300	0.00	139	88,515,224	991,384,365
مجموع قطاع الاتصالات												
دار السلام للتأمين												
دار السلام للتأمين	NDSA	0.750	0.750	0.750	0.750	0.750	0.750	0.750	0.00	1	3,250,000	2,437,500
مجموع قطاع المصارف												
قطاع الخدمات												
بغداد العراق للنقل العام	SBPT	57.000	57.000	57.000	57.000	56.340	57.000	57.000	0.00	8	220,000	12,540,000
مدينة العباب الكرخ	SKTA	4.100	4.140	4.100	4.110	4.110	4.100	4.100	0.00	14	800,000	3,286,000
المعمورة العقارية	SMRI	5.250	5.250	5.250	5.250	5.140	5.250	5.250	0.00	1	200,000	1,050,000
رحاب كربلاء	HKAR	0.400	0.400	0.400	0.400	0.400	0.400	0.400	0.00	2	6,763,358	2,705,343
مجموع قطاع الخدمات												
قطاع الصناعة												
بغداد للمشروبات الغازية	IBSD	4.200	4.250	4.200	4.220	4.180	4.250	4.180	1.92	74	58,322,627	246,144,328
العراقية لتصنيع التمور	IIDP	3.300	3.480	3.300	3.440	3.000	3.480	3.000	14.85	11	1,090,000	3,753,000
العراقية للاعمال الهندسية	IIEW	10.000	10.000	9.800	9.930	9.300	9.800	9.300	5.38	6	141,961	1,409,210
العراقية للسجاد والمفروشات	IITC	15.400	15.400	15.400	15.400	15.220	15.400	15.400	0.00	1	1,613	24,840
طريق الخازر للمواد الاشعائية	IKHC	2.500	2.500	2.500	2.500	2.500	2.500	2.500	0.00	1	1,000	2,500
الكندي لانتاج اللقاحات	IKLV	2.400	2.500	2.400	2.490	2.500	2.500	2.490	0.00	8	1,010,081	2,515,103
المنصور الدوائية	IMAP	2.240	2.300	2.240	2.270	2.240	2.250	2.240	0.45	56	33,656,331	76,235,351
المعدنية والدرجات	IMIB	2.500	2.500	2.500	2.500	2.360	2.500	2.500	0.00	1	1,000	2,500
الخيطة الحديثة	IMOS	8.500	8.500	8.500	8.500	8.550	8.500	8.550	-0.58	2	140,000	1,190,000
انتاج الالبسة الجاهزة	IRMC	3.390	3.390	3.390	3.390	3.400	3.390	3.400	0.00	2	51,000	172,890
مجموع قطاع الصناعة												
قطاع الفنادق والسياحة												
فندق بغداد	HBAG	11.000	11.100	11.000	11.050	11.000	11.100	11.000	0.91	5	102,168	1,128,956
فندق بابل	HBAY	102.000	102.000	102.000	102.000	102.000	102.000	102.000	0.00	2	10,859	1,107,618
فنادق عشتار	HISH	9.500	9.500	9.500	9.500	9.510	9.500	9.500	0.00	15	4,922,875	46,767,313
الوطنية للاستثمارات السياحية	HNTI	9.000	9.100	9.000	9.020	9.040	9.020	9.000	1.11	2	125,000	1,127,500
مجموع الفنادق والسياحة												
قطاع الزراعة												
المنتجات الزراعية	AIRP	19.010	19.010	19.010	19.010	19.500	19.010	19.500	-2.51	2	59,993	1,140,467
العراقية لانتاج البذور	AISP	8.350	8.350	8.300	8.330	8.340	8.330	8.300	-0.48	143	26,991,338	224,835,052
مجموع قطاع الزراعة												
مجموع السوق النظامي												
											3,226,496,706	1,018,729,138

الجلسة (186) نشرة المنصة الثانية لتداول الشركات ليوم الاحد 2024/10/13 Undisclosed Platform Trading

اسم الشركة	رمز الشركة	افتتاح	اعلى سعر	ادنى سعر	المعدل الحالي	المعدل السابق	سعر الاغلاق	اغلاق سابق	التغير (%)	الصفقات	الاسهم المتداولة	القيمة المتداولة	
قطاع المصارف													
المصرف الدولي الإسلامي	BINT	0.290	0.290	0.290	0.290	0.250	0.290	0.250	16.00	4	117,138	33,970	
مصرف العطاء الاسلامي	BLAD	0.120	0.130	0.120	0.120	0.130	0.130	0.130	0.00	2	92,000	11,060	
مصرف الائتمان	BROI	0.890	0.890	0.890	0.890	0.890	0.890	0.890	0.00	2	513,248	456,791	
مجموع قطاع المصارف											8	722,386	501,821
قطاع الصناعة													
الفلوجة لإنتاج المواد الإنشائية	IFCM	3.350	3.390	3.350	3.350	3.320	3.350	3.320	0.90	12	5,029,988	16,866,843	
الوطنية لصناعات الاثاث المنزلي	IHFI	1.480	1.480	1.460	1.480	1.460	1.460	1.480	0.00	3	3,911,846	5,789,512	
مجموع قطاع الصناعة											15	8,941,834	22,656,356
مجموع السوق الثاني											23	9,664,220	23,158,176

الجلسة (187) نشرة المنصة الثالثة لتداول الشركات ليوم الاحد 2024/10/13 Undisclosed Platform Trading

اسم الشركة	رمز الشركة	افتتاح	اعلى سعر	ادنى سعر	المعدل الحالي	المعدل السابق	سعر الاغلاق	اغلاق سابق	التغير (%)	الصفقات	الاسهم المتداولة	القيمة المتداولة	
قطاع المصارف													
المصرف المتحد للاستثمار	BUND	0.070	0.070	0.070	0.070	0.070	0.070	0.070	0.00	3	91,368,000	6,395,760	
مجموع قطاع المصارف											3	91,368,000	6,395,760
قطاع الصناعة													
صناعة وتجارة الكارتون	IICM	2.250	2.250	2.250	2.250	2.250	2.250	2.250	0.00	2	42,970	96,683	
صناعة المواد الإنشائية الحديثة	IMCM	0.500	0.500	0.500	0.500	0.500	0.500	0.500	0.00	1	1,000	500	
مجموع قطاع الصناعة											3	43,970	97,183
مجموع السوق الثالث											6	91,411,970	6,492,943
مجموع السوق											1,172	1,119,805,328	3,256,147,825

الشركات غير المتداولة لمنصة التداول النظامي لجلسة الاحد 2024/10/13

اسم الشركة	رمز الشركة	معدل السعر السابق	سعر الاغلاق السابق
قطاع المصارف			
مصرف ايلاف الاسلامي	BELF	0.460	0.460
مصرف آسيا العراق الاسلامي	BAIB	0.900	0.900
مصرف كردستان	BKUI	0.910	0.900
مصرف الطيف الاسلامي	BTIB	0.780	0.780
مصرف جيهان الإسلامي	BCIH	2.030	2.030
مصرف الاستثمار العراقي	BIBI	0.310	0.310
قطاع الاتصالات			
الخاتم للاتصالات	TZNI	2.400	2.400
قطاع التأمين			
الامين للتأمين	NAME	0.610	0.610
قطاع الخدمات			
الموصل لمدن الالعاب	SMOF	8.250	8.250
النخبة للمقاولات العامة	SNUC	0.640	0.640
قطاع الفنادق والسياحة			
فنادق المنصور	HMAN	40.000	40.000
المدينة السياحية لسد الموصل	HTVM	8.500	8.500
فندق السدير	HSAD	26.500	26.500
قطاع الزراعة			
اسماك الشرق الأوسط	AMEF	7.500	7.500
الاهلية للانتاج الزراعي	AAHP	0.930	0.930
بابل للإنتاج الحيواني والنباتي	ABAP	1.000	1.000

الشركات غير المتداولة للمنصة الثانية لجلسة الاحد 2024/10/13

اسم الشركة	رمز الشركة	معدل السعر السابق	سعر الاغلاق السابق
قطاع المصارف			
مصرف الجنوب الإسلامي	BJAB	0.940	0.940
مصرف نور العراق	BINI	0.450	0.450
مصرف أربيل	BERI	0.110	0.110
مصرف العالم الاسلامي	BWOR	1.000	1.000
مصرف القرطاس الإسلامي	BQUR	1.000	1.000
مصرف القابض الإسلامي	BQAB	0.240	0.240
مصرف العربية الاسلامي	BAAI	1.000	1.000
مصرف المشرق العربي	BAMS	—	—
مصرف الثقة الدولي الإسلامي	BTRU	0.750	0.750
مصرف الاقليم التجاري	BRTB	1.000	1.000
مصرف التنمية	BIDB	1.000	1.000
مصرف الانصاري الإسلامي	BANS	1.000	1.000
مصرف المستشار الاسلامي	BMUI	1.000	1.000

الشركات غير المتداولة للمنصة الثانية لجلسة الاحد 2024/10/13

اسم الشركة	رمز الشركة	معدل السعر السابق	سعر الاغلاق السابق
قطاع التأمين			
الحمراء للتأمين	NHAM	0.760	0.760
الاهلية للتأمين	NAHF	0.310	0.310
قطاع الاستثمار			
الونام للاستثمار المالي	VWIF	0.280	0.280
الامين للاستثمار المالي	VAMF	1.010	1.010
قطاع الزراعة			
شركة الريباس للدواجن والاعلاف	AREB	—	—
قطاع الخدمات			
ابداع شرق الاوسط	SIBD	1.000	1.000
قطاع الفنادق والسياحة			
فندق آشور	HASH	26.000	26.360
قطاع الصناعة			
الصناعات الكيماوية العصرية	IMCI	100.000	100.000
بغداد لمواد التغليف	IBPM	2.800	2.800

الشركات غير المتداولة للمنصة الثالثة لجلسة الاحد 2024/10/13

اسم الشركة	رمز الشركة	معدل السعر السابق	سعر الاغلاق السابق
قطاع الخدمات			
البيادية للنقل العام	SBAG	0.560	0.560
نقل المنتجات النفطية	SIGT	0.950	0.950
قطاع الصناعة			
الصناعات الالكترونية	IELI	1.000	1.000
الهلال الصناعية	IHLI	1.150	1.150
الصناعات الكيماوية والبلاستيكية	INCP	1.830	1.840
قطاع الاستثمار			
الباتك للاستثمارات المالية	VBAT	0.390	0.390
قطاع الزراعة			
الحديثة للانتاج الحيواني	AMAP	0.500	0.500
قطاع الفنادق والسياحة			
فندق فلسطين	HPAL	18.000	18.000

نشرة تداول الاسهم المشتراة لغير العراقيين في السوق النظامي

اسم الشركة	رمز الشركة	الصفقات	الاسهم المتداولة	القيمة المتداولة
قطاع المصارف				
مصرف المنصور للاستثمار	BMNS	1	30,000,000	55,800,000
مجموع قطاع المصارف		1	30,000,000	55,800,000
قطاع الفنادق والسياحة				
فنادق عشتار	HISH	2	3,998,000	37,981,000
مجموع قطاع الفنادق والسياحة		2	3,998,000	37,981,000
قطاع الاتصالات				
اسيا سيل للاتصالات	TASC	45	43,385,000	488,682,950
مجموع قطاع الاتصالات		45	43,385,000	488,682,950
المجموع الكلي		48	77,383,000	582,463,950

نشرة تداول الاسهم المباعة من غير العراقيين في السوق النظامي

اسم الشركة	رمز الشركة	الصفقات	الاسهم المتداولة	القيمة المتداولة
قطاع المصارف				
مصرف بغداد	BBOB	9	7,000,000	21,575,000
المصرف الاهلي العراقي	BNOI	3	3,000,000	8,700,000
مصرف المنصور للاستثمار	BMNS	31	70,000,000	130,610,000
مجموع قطاع المصارف		43	80,000,000	160,885,000
المجموع الكلي		43	80,000,000	160,885,000

نشرة تداول الاسهم المشتراة لغير العراقيين في منصة الشركات غير المفصحة

اسم الشركة	رمز الشركة	الصفقات	الاسهم المتداولة	القيمة المتداولة
قطاع المصارف				
المصرف المتحد للاستثمار	BUND	3	91,368,000	6,395,760
مجموع قطاع المصارف		3	91,368,000	6,395,760
المجموع الكلي		3	91,368,000	6,395,760

الجلسة (17) نشرة لمنصة تداول اسهم الشركات غير المدرجة OTC

اسم الشركة	رمز الشركة	اعلى سعر	ادنى سعر	المعدل الحالي	الصفقات	الاسهم المتداولة	القيمة المتداولة
قطاع المصارف							
مصرف الوركاء للاستثمار والتمويل	BWAI	0.260	0.240	0.250	20	113,119,459	28,831,670
مجموع قطاع الخدمات المالية							
مجموع السوق							
					20	113,119,459	28,831,670

الشركات غير المتداولة لمنصة تداول اسهم الشركات غير المدرجة OTC

اسم الشركة	رمز الشركة	معدل السعر السابق
قطاع الخدمات المالية		
الكرمل للوساطة	FKSX	10
الربيع للوساطة	FRSE	-



سوق العراق للاوراق المالية

الاحد 2024/10/13

نشرة السندات غير المتداولة

نوع وفئة السند	نوع الاصدارية	رمز التداول	اخر سعر تداول	تاريخ الإطفاء
سندات بناء / مليون دينار	الأولى	CB10	1030000	12/10/2025
سندات بناء / مليون دينار	الثانية	CB20	964981	12/19/2025
سندات اعمار / 500 الف دينار	الأولى	CB25	—	10/9/2025
سندات اعمار / مليون دينار	الأولى	CB30	984000	10/9/2027
سندات اعمار / 500 الف دينار	الثانية	CB35	—	—
سندات اعمار / مليون دينار	الثانية	CB40	—	—
سندات اعمار / 500 الف دينار	الثالثة	CB45	—	—
سندات اعمار / مليون دينار	الثالثة	CB50	—	—