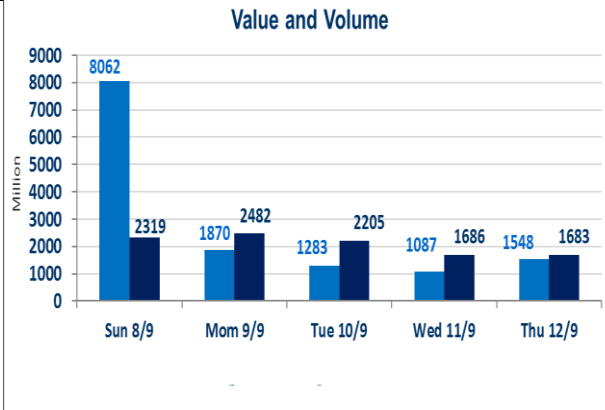


847	الصفقات
-----	---------

1,683,165,882	قيمة الأسهم المتداولة
---------------	-----------------------

1,548,260,504	الاسهم المتداولة
---------------	------------------

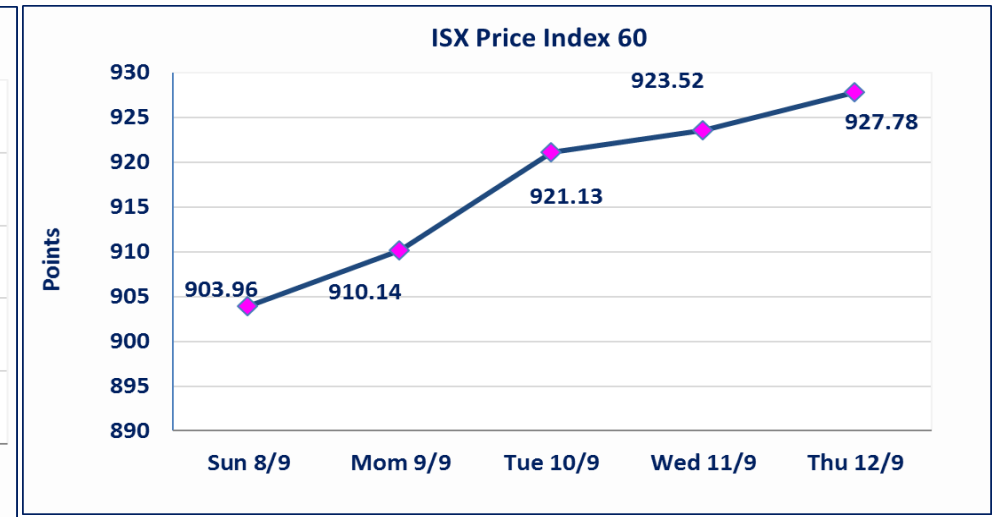
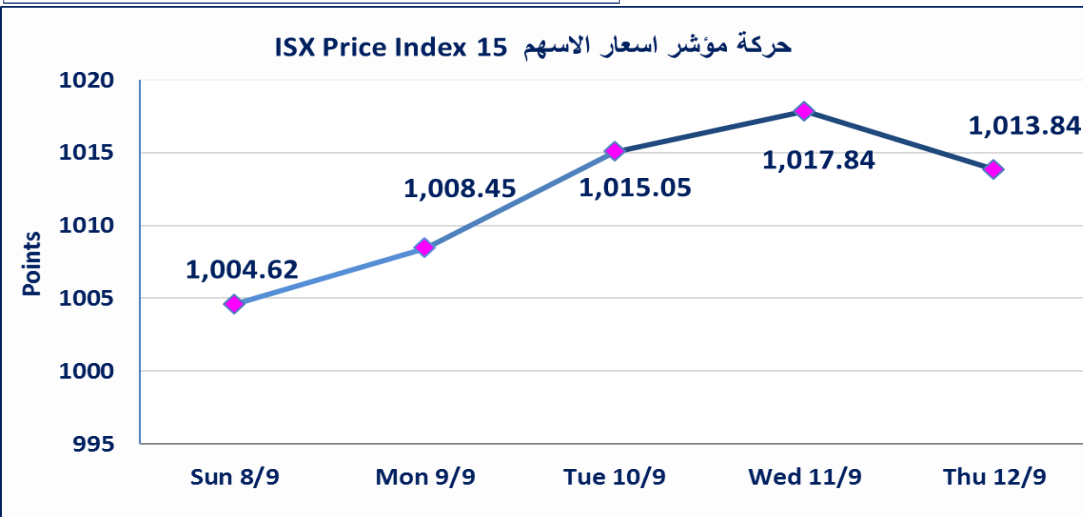


نقطة	1013.84	المؤشر ISX 15 اليوم
نقطة	1017.84	المؤشر ISX 15 السابق
%	-0.39	نسبة التغير
نقطة	-4.00	عدد النقاط

نقطة	927.78	المؤشر ISX 60 اليوم
نقطة	923.52	المؤشر ISX 60 السابق
%	0.46	نسبة التغير
نقطة	4.26	عدد النقاط

55	الشركات غير المتداولة
10	الشركات المرتفعة
12	الشركات المنخفضة
4	شركات منصة / OTC

103	الشركات المدرجة
34	الشركات المتداولة
5	شركات الهيئة العامة
9	الموقوفة بقرار من هيئة الأوراق المالية



سيتم اطلاق التداول على اسهم شركة مصرف الوركاء للاستثمار والتمويل في منصة التداول ISX-OTC في جلسة الاثنين 2024/9/16. بعد استكمال إجراءات تسجيل سجل المساهمين وايداع نسبة تجاوزت (20%) من راس المال الشركة.	شركة مصرف الوركاء للاستثمار والتمويل (BWA)
أرسل سوق العراق للأوراق المالية كتاب إلى شركة العراقية الامين العقارية للأفصاح عن اهم الاحداث الجوهرية التي أدت إلى ارتفاع سعر السهم لجلستين بكامل نسبة التغير لجلستي 9/11 و 2024/9/12.	الامين للاستثمارات العقارية (SAEI)
أرسل سوق العراق للأوراق المالية كتاب إلى شركة العراقية للأعمال الهندسية للأفصاح عن اهم الاحداث الجوهرية التي أدت إلى ارتفاع سعر السهم لجلستين بكامل نسبة التغير لجلستي 9/10 و 2024/9/11.	العراقية للأعمال الهندسية (IIEW)
نسبة التغير في المنصة النظامية (15%) ، ونسبة التغير في المنصة الثانية (20%) ، ونسبة التغير في المنصة الثالثة (5%) ارتفاعا وانخفاضا من سعر الاغلاق السابق	الحد الأعلى والادنى للتغير في السعر

الشركات الأكثر ارتفاعاً وانخفاضاً

نسبة التغير لاسعار الاغلاق الاكثر انخفاضاً

اسم الشركة	الاسهم المتداولة	التغير (%)	اغلاق
مصرف الشرق الأوسط	37,965,585	-10.00	0.090
مصرف الموصل	47,795,302	-5.56	0.170
بغداد العراق للنقل العام	751,000	-5.08	56.000
مصرف الاقتصاد	287,748,000	-3.85	0.250
الفلوجة لانتاج المواد الانشائية	955,000	-2.56	3.420

نسبة التغير لاسعار الاغلاق الاكثر ارتفاعاً

اسم الشركة	الاسهم المتداولة	التغير (%)	اغلاق
الامين للاستثمارات العقارية	18,026,172	19.79	3.450
طريق الخازر للمواد الانشائية	43,445	15.00	2.300
العراقية للاعمال الهندسية	494,250	14.93	6.080
الكندي لانتاج اللقاحات	8,000,000	14.72	3.040
المصرف التجاري العراقي	489,534,164	12.36	1.000

الشركات الأكثر نشاطاً من حيث عدد الأسهم المتداولة (حجم التداول) والقيمة المتداولة

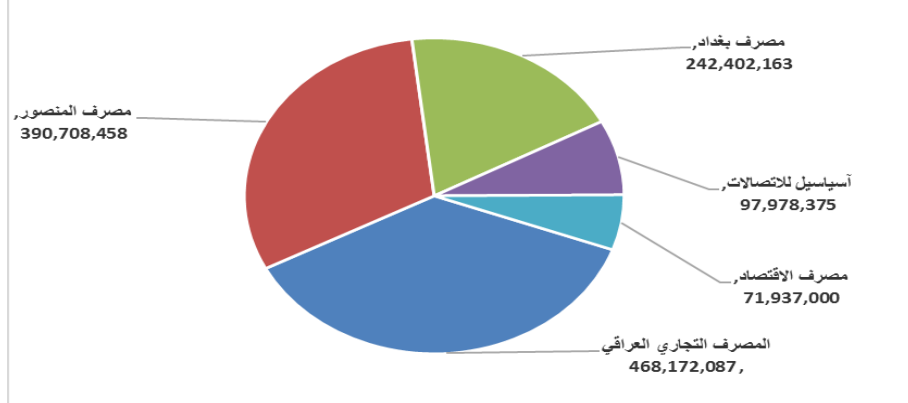
الشركات الاكثر نشاطاً حسب القيمة المتداولة

اسم الشركة	القيمة المتداولة	التغير (%)	اغلاق
المصرف التجاري العراقي	468,172,087	12.36	1.000
مصرف المنصور	390,708,458	0.00	1.610
مصرف بغداد	242,402,163	-1.66	2.970
آسياسيل للاتصالات	97,978,375	-0.87	10.210
مصرف الاقتصاد	71,937,000	-3.85	0.250

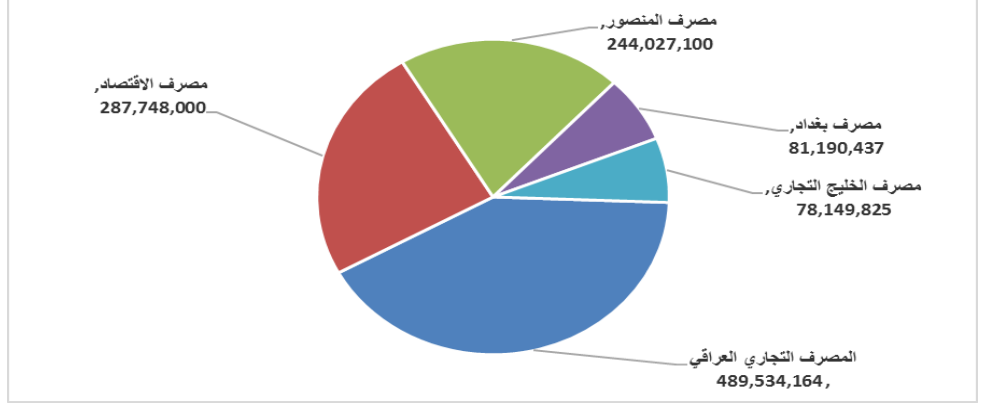
الشركات الاكثر نشاطاً حسب الاسهم المتداولة (حجم التداول)

اسم الشركة	الاسهم المتداولة	التغير (%)	اغلاق
المصرف التجاري العراقي	489,534,164	12.36	1.000
مصرف الاقتصاد	287,748,000	-3.85	0.250
مصرف المنصور	244,027,100	0.00	1.610
مصرف بغداد	81,190,437	-1.66	2.970
مصرف الخليج التجاري	78,149,825	0.00	0.330

الشركات الأكثر تداولاً من حيث قيمة التداول



الشركات الأكثر تداولاً من حيث عدد الاسهم



الجلسة (168) نشرة منصة تداول الاسهم النظامية ليوم الخميس 2024/9/12 Regular Market Trading

اسم الشركة	رمز الشركة	افتتاح	اعلى سعر	ادنى سعر	المعدل الحالي	المعدل السابق	سعر الاغلاق	اغلق سابق	التغير (%)	الصفقات	الاسهم المتداولة	القيمة المتداولة		
قطاع المصارف														
مصرف اشور الدولي	BASH	0.300	0.320	0.300	0.300	0.300	0.300	0.300	0.00	18	72,418,027	21,832,548		
مصرف بغداد	BBOB	3.020	3.030	2.970	2.990	3.000	2.970	3.020	-1.66	84	81,190,437	242,402,163		
المصرف التجاري العراقي	BCOI	0.900	1.010	0.900	0.960	0.890	1.000	0.890	12.36	246	489,534,164	468,172,087		
مصرف الاقتصاد	BEFI	0.250	0.250	0.250	0.250	0.260	0.250	0.260	-3.85	23	287,748,000	71,937,000		
مصرف الخليج التجاري	BGUC	0.330	0.330	0.330	0.330	0.330	0.330	0.330	0.00	22	78,149,825	25,789,442		
مصرف الاستثمار العراقي	BIBI	0.330	0.330	0.330	0.330	0.320	0.330	0.320	3.13	18	62,980,459	20,783,551		
المصرف العراقي الاسلامي	BIIB	1.360	1.380	1.360	1.360	1.390	1.360	1.360	0.00	48	37,468,543	51,119,256		
مصرف الشرق الأوسط	BIME	0.090	0.090	0.090	0.090	0.090	0.090	0.090	-10.00	9	37,965,585	3,416,903		
مصرف الموصل	BMFI	0.180	0.180	0.170	0.170	0.180	0.170	0.180	-5.56	11	47,795,302	8,175,201		
مصرف المنصور	BMNS	1.610	1.620	1.580	1.600	1.630	1.610	1.600	0.00	108	244,027,100	390,708,458		
المصرف الاهلي العراقي	BNOI	2.620	2.650	2.550	2.590	2.590	2.570	2.590	-1.91	34	20,461,113	52,980,037		
											مجموع قطاع المصارف	1,357,316,647	1,459,738,555	621
قطاع الاتصالات														
آسيابيل للاتصالات	TASC	10.300	10.300	10.200	10.210	10.310	10.210	10.310	-0.87	47	9,600,250	97,978,375		
											مجموع قطاع الاتصالات	97,978,375	9,600,250	47
قطاع التأمين														
الخليج للتأمين	NGIR	0.360	0.360	0.360	0.360	0.340	0.360	0.360	0.00	1	5,000,000	1,800,000		
											مجموع قطاع التأمين	1,800,000	5,000,000	1
قطاع الخدمات														
بغداد العراق للنقل العام	SBPT	59.000	62.000	56.000	58.180	57.220	56.000	57.220	-5.08	27	751,000	43,696,000		
مدينة العاصم الكرخ	SKTA	4.100	4.500	4.100	4.290	4.080	4.250	4.080	3.66	14	4,437,530	19,022,756		
المعمورة العقارية	SMRI	5.650	5.650	5.550	5.570	5.610	5.560	5.610	-0.71	12	1,180,648	6,576,695		
											مجموع قطاع الخدمات	69,295,451	6,369,178	53
قطاع الصناعة														
العراقية لتصنيع التمور	IIDP	2.850	2.850	2.850	2.850	2.870	2.850	2.850	0.00	1	304,446	867,671		
العراقية للاعمال الهندسية	IIEW	6.000	6.080	6.000	6.060	5.290	6.080	5.290	14.93	6	494,250	2,997,040		
طريق الخازر للمواد الانشائية	IKHC	2.200	2.300	2.200	2.220	2.000	2.300	2.000	15.00	2	43,445	96,579		
الكندي لانتاج اللقاحات	IKLV	3.000	3.040	3.000	3.030	2.650	3.040	2.650	14.72	6	8,000,000	24,240,000		
المنصور الدوائية	IMAP	2.040	2.040	2.000	2.010	2.010	2.010	2.010	0.00	13	4,096,082	8,248,185		
الخيطة الحديثة	IMOS	9.000	9.000	9.000	9.000	9.100	9.000	9.100	-1.10	2	170,312	1,532,808		
											مجموع قطاع الصناعة	37,982,283	13,108,535	30
قطاع الفنادق والسياحة														
فندق بغداد	HBAG	11.000	11.000	11.000	11.000	11.000	11.000	11.000	0.00	3	600,000	6,600,000		
فنادق عشتار	HISH	9.100	9.150	9.100	9.120	9.100	9.100	9.120	0.11	17	1,171,605	10,685,006		
الوطنية للاستثمارات السياحية	HNTI	9.750	9.750	9.750	9.750	9.800	9.750	9.800	-0.51	1	100,000	975,000		
											مجموع الفنادق والسياحة	18,260,006	1,871,605	21
											مجموع السوق النظامي	1,582,632,762	1,495,688,123	773

الجلسة (167) نشرة المنصة الثانية لتداول الشركات ليوم الخميس 2024/9/12 Undisclosed Platform Trading

اسم الشركة	رمز الشركة	افتتاح	اعلى سعر	ادنى سعر	المعدل الحالي	المعدل السابق	سعر الاغلاق	اغلق سابق	التغير (%)	الصفقات	الاسهم المتداولة	القيمة المتداولة
قطاع المصارف												
مصرف الائتمان	BROI	0.880	0.900	0.880	0.890	0.890	0.900	0.870	3.45	19	23,547,000	21,037,830
مجموع قطاع المصارف												21,037,830
قطاع الخدمات												
الامين للاستثمارات العقارية	SAEI	3.000	3.450	3.000	3.420	2.710	3.450	2.880	19.79	26	18,026,172	61,636,781
مجموع قطاع الخدمات												61,636,781
قطاع الصناعة												
الفلوجة لانتاج المواد الانشائية	IFCM	3.510	3.510	3.420	3.450	3.520	3.420	3.510	-2.56	8	955,000	3,290,449
الوطنية لصناعات الاثاث المنزلي	IHFI	2.000	2.000	2.000	2.000	2.000	2.000	2.000	0.00	1	500,000	1,000,000
مجموع قطاع الصناعة												4,290,449
مجموع السوق الثاني												86,965,060

الجلسة (168) نشرة المنصة الثالثة لتداول الشركات ليوم الخميس 2024/9/12 Undisclosed Platform Trading

اسم الشركة	رمز الشركة	افتتاح	اعلى سعر	ادنى سعر	المعدل الحالي	المعدل السابق	سعر الاغلاق	اغلق سابق	التغير (%)	الصفقات	الاسهم المتداولة	القيمة المتداولة
قطاع الصناعة												
الصناعات الالكترونية	IELI	0.920	0.920	0.920	0.920	0.910	0.920	0.910	1.10	2	536,105	493,217
الهلال الصناعية	IHLI	1.130	1.130	1.130	1.130	1.130	1.130	1.130	0.00	2	4,690,000	5,299,700
صناعة وتجارة الكارتون	IICM	2.370	2.400	2.350	2.350	2.350	2.350	2.350	0.00	11	1,173,007	2,761,066
الصناعات الخفيفة	ITLI	0.810	0.810	0.800	0.810	0.820	0.800	0.820	-2.44	4	3,005,097	2,424,078
مجموع قطاع الصناعة												10,978,061
قطاع الفنادق والسياحة												
فندق فلسطين	HPAL	18.500	18.500	18.500	18.500	18.500	18.500	18.500	0.00	1	140,000	2,590,000
مجموع الفنادق والسياحة												2,590,000
مجموع السوق الثالث												13,568,061
مجموع السوق												1,683,165,882

الشركات غير المتداولة لمنصة التداول النظامي لجلسة الخميس 2024/9/12

اسم الشركة	رمز الشركة	معدل السعر السابق	سعر الاغلاق السابق
قطاع المصارف			
مصرف الاتحاد العراقي	BUOI	0.340	0.340
مصرف آسيا العراق الاسلامي	BAIB	0.900	0.900
مصرف ايلاف الاسلامي	BELF	0.400	0.400
المصرف الوطني الاسلامي	BNAI	0.570	0.570
مصرف جيهان الإسلامي	BCIH	2.030	2.030
مصرف الطيف الاسلامي	BTIB	0.780	0.780
مصرف سومر التجاري	BSUC	0.090	0.080
قطاع الاتصالات			
الخاتم للاتصالات	TZNI	2.300	2.370
قطاع التأمين			
دار السلام للتأمين	NDSA	0.780	0.780
الامين للتأمين	NAME	0.610	0.610
قطاع الخدمات			
رحاب كربلاء	HKAR	0.500	0.500
الموصل لمدن الالعاب	SMOF	8.400	8.400
النخبة للمقاولات العامة	SNUC	0.750	0.750
قطاع الصناعة			
العراقية للسجاد والمفروشات	IITC	14.800	14.800
المعدنية والدراجات	IMIB	2.300	2.370
انتاج الالبسة الجاهزة	IRMC	3.300	3.300
قطاع الفنادق والسياحة			
المدينة السياحية لسد الموصل	HTVM	11.000	11.000
فنادق المنصور	HMAN	40.000	40.000
فندق السدير	HSAD	26.500	26.500
فندق بابل	HBAY	101.000	101.000
قطاع الزراعة			
العراقية لتسويق اللحوم	AIPM	5.260	5.260
اسماك الشرق الأوسط	AMEF	7.490	7.490
المنتجات الزراعية	AIRP	20.000	20.000
الاهلية للانتاج الزراعي	AAHP	0.930	0.930
بابل للإنتاج الحيواني والنباتي	ABAP	1.000	1.000

الشركات غير المتداولة للمنصة الثانية لجلسة الخميس 2024/9/12

اسم الشركة	رمز الشركة	معدل السعر السابق	سعر الاغلاق السابق
قطاع المصارف			
مصرف أربيل	BERI	0.110	0.110
المصرف الدولي الإسلامي	BINT	0.340	0.340
مصرف عبر العراق للاستثمار	BTRI	0.520	0.520
مصرف العالم الإسلامي	BWOR	1.000	1.000
مصرف القرطاس الإسلامي	BQUR	1.000	1.000
مصرف القابض الإسلامي	BQAB	0.240	0.240
مصرف العربية الإسلامي	BAAI	1.000	1.000
مصرف المشرق العربي	BAMS	—	—
مصرف الثقة الدولي الإسلامي	BTRU	0.750	0.750
مصرف الجنوب الإسلامي	BJAB	1.000	1.000
مصرف الأقليم التجاري	BRTB	1.000	1.000
مصرف التنمية	BIDB	1.000	1.000
مصرف أمين العراق الإسلامي	BAME	1.000	1.000
مصرف المستثمر الإسلامي	BMUI	1.000	1.000
مصرف الاتصاري الإسلامي	BANS	1.000	1.000
مصرف نور العراق	BINI	0.500	0.500

الشركات غير المتداولة للمنصة الثانية لجلسة الخميس 2024/9/12

اسم الشركة	رمز الشركة	معدل السعر السابق	سعر الاغلاق السابق
قطاع التأمين			
الحمراء للتأمين	NHAM	0.750	0.750
قطاع الاستثمار			
الامين للاستثمار المالي	VAMF	1.000	1.000
الونام للاستثمار المالي	VWIF	0.280	0.280
قطاع الزراعة			
شركة الريباس للدواجن والاعلاف	AREB	—	—
قطاع الخدمات			
ابداع شرق الاوسط	SIBD	1.000	1.000
قطاع الفنادق والسياحة			
فندق آشور	HASH	23.000	23.000

قطاع الصناعة			
2.800	2.800	IBPM	بغداد لمواد التغليف
100.000	100.000	IMCI	الصناعات الكيماوية العصرية
الشركات غير المتداولة للمنصة الثالثة الخميس 2024/9/12			
اسم الشركة	رمز الشركة	معدل السعر السابق	سعر الاغلاق السابق
قطاع المصارف			
مصرف بابل	BBAY	0.060	0.060
قطاع الاستثمار			
الباتك للاستثمارات المالية	VBAT	0.390	0.390
قطاع الخدمات			
البادية للنقل العام	SBAG	0.560	0.560
نقل المنتجات النفطية	SIGT	0.950	0.950
قطاع الصناعة			
صناعة المواد الانشائية الحديثة	IMCM	0.490	0.490
قطاع الزراعة			
الحديثة للانتاج الحيواني	AMAP	0.500	0.500

نشرة تداول الاسهم المشتراة لغير العراقيين في السوق النظامي

القيمة المتداولة	الاسهم المتداولة	الصفقات	رمز الشركة	اسم الشركة
قطاع المصارف				
63,996,562	40,000,000	12	BMNS	مصرف المنصور للاستثمار
63,996,562	40,000,000	12		مجموع قطاع المصارف
قطاع الاتصالات				
967,705	94,873	5	TASC	اسيا سيل للاتصالات
967,705	94,873	5		مجموع قطاع الاتصالات
64,964,267	40,094,873	17		المجموع الكلي

نشرة تداول الاسهم المباعة من غير العراقيين في السوق النظامي

القيمة المتداولة	الاسهم المتداولة	الصفقات	رمز الشركة	اسم الشركة
قطاع المصارف				
7,575,000	2,500,000	1	BBOB	مصرف بغداد
1,315,000	500,000	1	BNOI	المصرف الاهلي العراقي
56,135,031	35,000,000	13	BMNS	مصرف المنصور للاستثمار
65,025,031	38,000,000	15		مجموع قطاع المصارف
قطاع الصناعة				
600,000	100,000	1	IIEW	العراقية للاعمال الهندسية
600,000	100,000	1		مجموع قطاع الصناعة
65,625,031	38,100,000	16		المجموع الكلي



سوق العراق للاوراق المالية
الخميس 2024/9/12

الشركات غير المتداولة لمنصة تداول اسهم الشركات غير المدرجة OTC

اسم الشركة	رمز الشركة	معدل السعر السابق
قطاع الخدمات المالية		
الكرمل للوساطة	FKSX	10
الربيع للوساطة	FRSE	-



سوق العراق للاوراق المالية

الخميس 2024/9/12

نشرة السندات غير المتداولة

نوع وفئة السند	نوع الاصدارية	رمز التداول	اخر سعر تداول	تاريخ الإطفاء
سندات بناء / مليون دينار	الأولى	CB10	1030000	12/10/2025
سندات بناء / مليون دينار	الثانية	CB20	964981	12/19/2025
سندات اعمار / 500 الف دينار	الأولى	CB25	—	10/9/2025
سندات اعمار / مليون دينار	الأولى	CB30	984000	10/9/2027
سندات اعمار / 500 الف دينار	الثانية	CB35	—	—
سندات اعمار / مليون دينار	الثانية	CB40	—	—
سندات اعمار / 500 الف دينار	الثالثة	CB45	—	—
سندات اعمار / مليون دينار	الثالثة	CB50	—	—