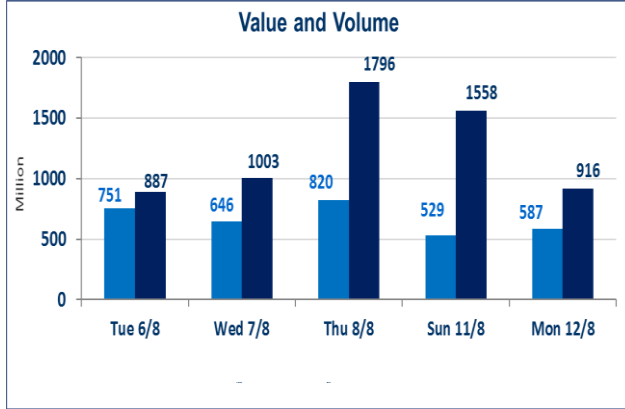


547	الصفقات
-----	---------

916,283,801	قيمة الأسهم المتداولة
-------------	-----------------------

587,400,210	الاسهم المتداولة
-------------	------------------

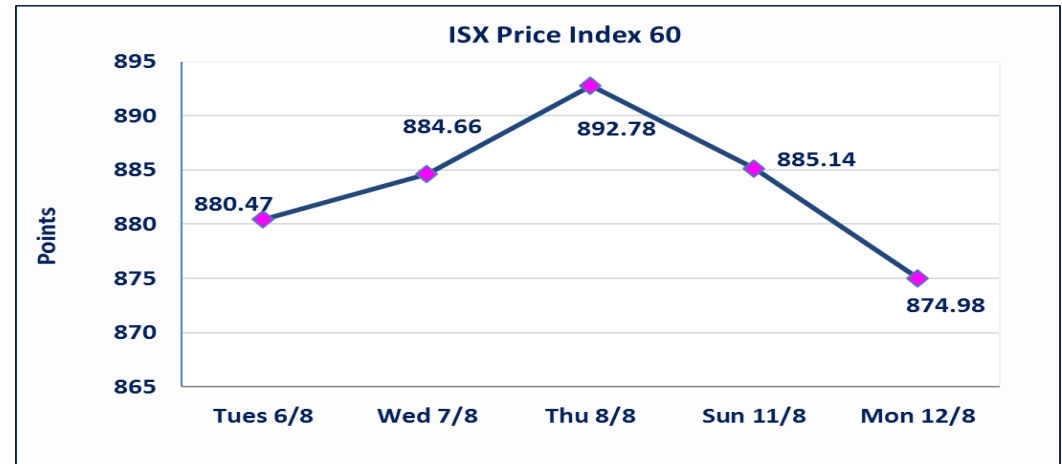
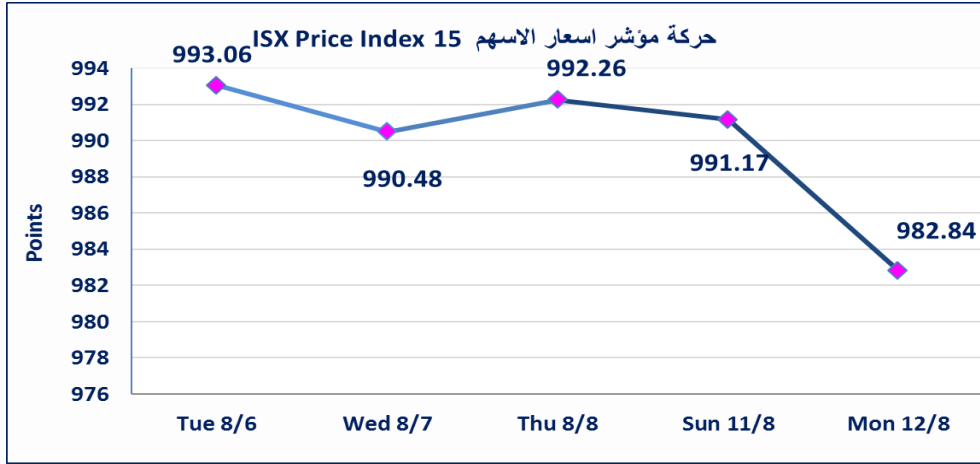


نقطة	982.84	المؤشر ISX 15 اليوم
نقطة	991.17	المؤشر ISX 15 السابق
%	-0.84	نسبة التغير
نقطة	-8.33	عدد النقاط

نقطة	874.98	المؤشر ISX 60 اليوم
نقطة	885.14	المؤشر ISX 60 السابق
%	-1.15	نسبة التغير
نقطة	-10.16	عدد النقاط

50	الشركات غير المتداولة
9	الشركات المرتفعة
19	الشركات المنخفضة
2	شركات منصة / OTC

103	الشركات المدرجة
46	الشركات المتداولة
4	شركات الهيئة العامة
3	الموقوفة بقرار من هيئة الأوراق المالية



الحد الأعلى والادنى للتغير في السعر : نسبة التغير في المنصة النظامية (15%) ، ونسبة التغير في المنصة الثانية (20%) ، ونسبة التغير في المنصة الثالثة (5%) ارتفاعا وانخفاضاً من سعر الإغلاق السابق

## الشركات الأكثر ارتفاعاً وانخفاضاً

### نسبة التغير لاسعار الاغلاق الاكثر انخفاضاً

اسم الشركة	اغلاق	التغير (%)	الاسهم المتداولة
الونام للاستثمار المالي	0.280	-20.00	582,327
الوطنية لصناعات الاثاث المنزلي	2.000	-13.04	45,339
مصرف سومر التجاري	0.080	-11.11	118,336,333
مصرف ايلاف الاسلامي	0.400	-9.09	187,499
الخليج للتأمين	0.380	-5.00	500,000

### نسبة التغير لاسعار الاغلاق الاكثر ارتفاعاً

اسم الشركة	اغلاق	التغير (%)	الاسهم المتداولة
بغداد لمواد التغليف	3.300	17.44	5,275,000
النخبة للمقاولات العامة	0.800	6.67	3,880,667
الصناعات الالكترونية	0.860	2.38	1,760,287
فنادق المنصور	41.750	1.83	285
دار السلام للتأمين	0.740	1.37	4,000,000

## الشركات الأكثر نشاطاً من حيث عدد الأسهم المتداولة (حجم التداول) والقيمة المتداولة

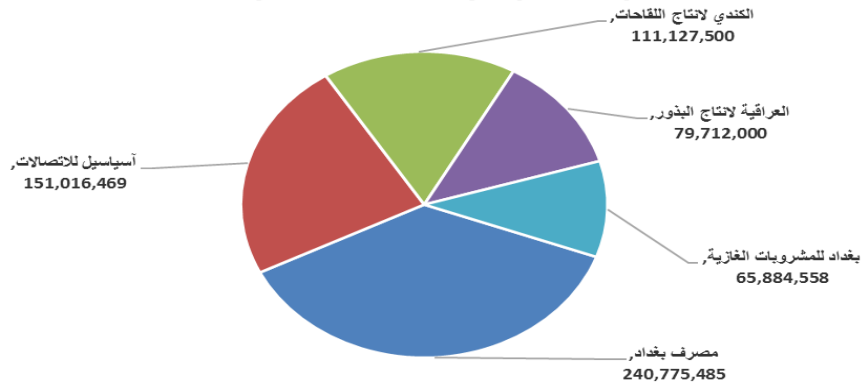
### الشركات الاكثر نشاطاً حسب القيمة المتداولة

اسم الشركة	اغلاق	التغير (%)	القيمة المتداولة
مصرف بغداد	2.910	-1.36	240,775,485
آسياسيل للاتصالات	9.450	0.11	151,016,469
الكندي لانتاج اللقاحات	1.650	0.00	111,127,500
العراقية لانتاج البذور	9.300	-0.53	79,712,000
بغداد للمشروبات الغازية	4.250	-3.41	65,884,558

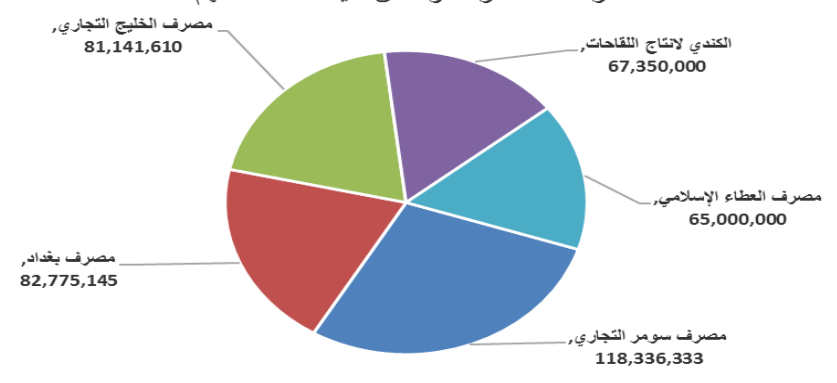
### الشركات الاكثر نشاطاً حسب الاسهم المتداولة (حجم التداول)

اسم الشركة	اغلاق	التغير (%)	الاسهم المتداولة
مصرف سومر التجاري	0.080	-11.11	118,336,333
مصرف بغداد	2.910	-1.36	82,775,145
مصرف الخليج التجاري	0.310	0.00	81,141,610
الكندي لانتاج اللقاحات	1.650	0.00	67,350,000
مصرف العطاء الإسلامي	0.130	0.00	65,000,000

### الشركات الأكثر تداولاً من حيث قيمة التداول



### الشركات الأكثر تداولاً من حيث عدد الاسهم



الجلسة (146) نشرة منصة تداول الاسهم النظامية ليوم الاثنين 2024/8/12 Regular Market Trading

اسم الشركة	رمز الشركة	افتتاح	اعلى سعر	ادنى سعر	المعدل الحالي	المعدل السابق	سعر الاغلاق	اغلاق سابق	التغير (%)	الصفقات	الاسهم المتداولة	القيمة المتداولة		
<b>قطاع المصارف</b>														
مصرف اشور الدولي	BASH	0.290	0.290	0.290	0.290	0.290	0.290	0.290	0.00	1	10,000	2,900		
مصرف بغداد	BBOB	2.950	2.950	2.900	2.910	2.980	2.910	2.950	-1.36	112	82,775,145	240,775,485		
مصرف جيهان الإسلامي	BCIH	2.030	2.030	2.030	2.030	2.030	2.030	2.030	0.00	2	400,000	812,000		
المصرف التجاري العراقي	BCOI	0.810	0.810	0.810	0.810	0.810	0.810	0.810	0.00	9	9,157,244	7,417,368		
مصرف ايلاف الاسلامي	BELF	0.400	0.400	0.400	0.400	0.440	0.400	0.440	-9.09	1	187,499	75,000		
مصرف الخليج التجاري	BGUC	0.310	0.310	0.310	0.310	0.310	0.310	0.310	0.00	20	81,141,610	25,153,899		
مصرف الاستثمار العراقي	BIBI	0.330	0.330	0.330	0.330	0.330	0.330	0.330	0.00	4	6,653,331	2,195,599		
المصرف العراقي الاسلامي	BIIB	1.100	1.100	1.100	1.100	1.100	1.100	1.100	0.00	9	5,511,926	6,063,119		
مصرف الشرق الأوسط	BIME	0.100	0.100	0.100	0.100	0.100	0.100	0.100	0.00	2	1,002,000	100,200		
مصرف كوردستان الإسلامي	BKUI	1.250	1.250	1.250	1.250	1.260	1.250	1.260	-0.79	1	5,000	6,250		
مصرف الموصل	BMFI	0.180	0.180	0.180	0.180	0.180	0.180	0.180	0.00	6	16,278,000	2,930,040		
مصرف المنصور	BMNS	1.380	1.380	1.370	1.370	1.380	1.370	1.380	0.00	22	18,136,260	24,867,777		
المصرف الاهلي العراقي	BNOI	2.420	2.420	2.360	2.400	2.430	2.390	2.430	-1.65	40	23,912,360	57,337,247		
مصرف سومر التجاري	BSUC	0.090	0.090	0.080	0.080	0.090	0.080	0.090	-11.11	9	118,336,333	9,660,270		
المصرف المتحد	BUND	0.070	0.070	0.070	0.070	0.070	0.070	0.070	0.00	3	2,242,179	156,953		
مجموع قطاع المصارف												241	365,748,887	377,554,105
<b>قطاع الاتصالات</b>														
اسيسيل للاتصالات	TASC	9.430	9.450	9.390	9.420	9.380	9.450	9.440	0.11	60	16,034,609	151,016,469		
الخاتم للاتصالات	TZNI	2.440	2.460	2.440	2.450	2.440	2.460	2.440	0.82	5	140,491	344,198		
مجموع قطاع الاتصالات												65	16,175,100	151,360,667
<b>قطاع التأمين</b>														
دار السلام للتأمين	NDSA	0.740	0.740	0.740	0.740	0.730	0.740	0.730	1.37	1	4,000,000	2,960,000		
مجموع قطاع التأمين												1	4,000,000	2,960,000
<b>قطاع الخدمات</b>														
بغداد العراق للنقل العام	SBPT	45.750	45.750	44.000	44.040	45.120	44.040	44.000	-4.35	8	231,000	10,174,250		
مدينة العاب الكرخ	SKTA	3.850	4.250	3.700	3.830	3.950	3.830	3.700	1.27	11	700,000	2,682,187		
المعمورة العقارية	SMRI	5.620	5.620	5.400	5.470	5.590	5.470	5.400	-2.70	20	3,315,927	18,141,071		
النخبة للمقاولات العامة	SNUC	0.800	0.800	0.750	0.760	0.720	0.760	0.750	6.67	22	3,880,667	2,940,534		
رحاب كربلاء	HKAR	0.600	0.600	0.600	0.600	0.600	0.600	0.600	0.00	1	1,000,000	600,000		
مجموع قطاع الخدمات												62	9,127,594	34,538,042
<b>قطاع الصناعة</b>														
بغداد للمشروبات الغازية	IBSD	4.390	4.390	4.250	4.290	4.400	4.290	4.250	-3.41	34	15,342,615	65,884,558		
العراقية للسجاد والمفروشات	IITC	14.510	14.600	14.500	14.530	14.500	14.530	14.500	0.62	7	177,067	2,573,492		
الكندي لانتاج اللقاحات	IKLV	1.650	1.650	1.650	1.650	1.620	1.650	1.650	0.00	3	67,350,000	111,127,500		
المنصور الدوائية	IMAP	1.890	1.890	1.880	1.880	1.880	1.880	1.880	0.00	14	5,576,437	10,489,466		
المعدنية والدراجات	IMIB	2.000	2.000	2.000	2.000	2.000	2.000	2.000	0.00	1	2,000	4,000		
الخيطة الحديثة	IMOS	8.600	8.600	8.450	8.510	8.690	8.510	8.450	-2.76	3	200,000	1,702,500		
انتاج الالبسة الجاهزة	IRMC	3.400	3.400	3.350	3.370	3.400	3.370	3.350	-1.76	5	900,660	3,037,211		
مجموع قطاع الصناعة												67	89,548,779	194,818,727
<b>قطاع الفنادق والسياحة</b>														
فندق بغداد	HBAG	10.750	10.750	10.750	10.750	11.000	10.750	11.000	-2.27	1	300,000	3,225,000		
فنادق عشتار	HISH	9.490	9.500	9.400	9.430	9.530	9.430	9.400	-1.05	10	686,000	6,467,900		
فنادق المنصور	HMAN	41.750	41.750	41.750	41.750	41.000	41.750	41.750	1.83	1	285	11,899		
الوطنية للاستثمارات السياحية	HNTI	11.000	11.000	11.000	11.000	11.000	11.000	11.000	0.00	1	20,000	220,000		
مجموع قطاع الفنادق والسياحة												13	1,006,285	9,924,799



## الجلسة (146) نشرة منصة تداول الاسهم النظامية ليوم الاثنين 2024/8/12 Regular Market Trading

اسم الشركة	رمز الشركة	افتتاح	اعلى سعر	ادنى سعر	المعدل الحالي	المعدل السابق	سعر الاغلاق	اغلق سابق	التغير (%)	الصفقات	الاسهم المتداولة	القيمة المتداولة
قطاع الزراعة												
المنتجات الزراعية	AIRP	20.000	20.000	20.000	20.000	20.260	20.000	20.260	-1.28	1	100,000	2,000,000
العراقية لانتاج البذور	AISP	9.260	9.330	9.250	9.290	9.430	9.300	9.350	-0.53	49	8,585,000	79,712,000
اسماك الشرق الاوسط	AMEF	7.500	7.500	7.500	7.500	7.500	7.500	7.500	0.00	6	1,881,658	14,112,435
مجموع قطاع الزراعة										56	10,566,658	95,824,435
مجموع السوق النظامي										505	496,173,303	866,980,775

## الجلسة (145) نشرة المنصة الثانية لتداول الشركات ليوم الاثنين 2024/8/12 Undisclosed Platform Trading

اسم الشركة	رمز الشركة	افتتاح	اعلى سعر	ادنى سعر	المعدل الحالي	المعدل السابق	سعر الاغلاق	اغلق سابق	التغير (%)	الصفقات	الاسهم المتداولة	القيمة المتداولة
قطاع المصارف												
مصرف العطاء الإسلامي	BLAD	0.130	0.130	0.130	0.130	0.130	0.130	0.130	0.00	11	65,000,000	8,450,000
مجموع قطاع المصارف										11	65,000,000	8,450,000
قطاع الاستثمار												
الونام للاستثمار المالي	VWIF	0.280	0.280	0.280	0.280	0.350	0.280	0.350	-20.00	2	582,327	163,052
مجموع قطاع الاستثمار										2	582,327	163,052
قطاع الفنادق والسياحة												
فندق آشور	HASH	26.000	26.000	24.000	24.020	24.980	24.000	25.200	-4.76	3	75,902	1,823,452
مجموع قطاع الفنادق والسياحة										3	75,902	1,823,452
قطاع الصناعة												
بغداد لمواد التغليف	IBPM	2.810	3.300	2.810	2.830	2.810	3.300	2.810	17.44	3	5,275,000	14,952,600
الوطنية لصناعات الاثاث المنزلي	IHFI	2.000	2.000	2.000	2.000	2.300	2.000	2.300	-13.04	2	45,339	90,678
مجموع قطاع الصناعة										5	5,320,339	15,043,278
مجموع السوق الثاني										21	70,978,568	25,479,782

## الجلسة (146) نشرة المنصة الثالثة لتداول الشركات ليوم الاثنين 2024/8/12 Undisclosed Platform Trading

اسم الشركة	رمز الشركة	افتتاح	اعلى سعر	ادنى سعر	المعدل الحالي	المعدل السابق	سعر الاغلاق	اغلق سابق	التغير (%)	الصفقات	الاسهم المتداولة	القيمة المتداولة
قطاع التأمين												
الخليج للتأمين	NGIR	0.380	0.380	0.380	0.380	0.400	0.380	0.400	-5.00	1	500,000	190,000
مجموع قطاع التأمين										1	500,000	190,000
قطاع الصناعة												
الصناعات الالكترونية	IELI	0.840	0.860	0.840	0.850	0.840	0.860	0.840	2.38	4	1,760,287	1,488,847
صناعة وتجارة الكارتون	IICM	1.680	1.690	1.680	1.680	1.670	1.680	1.710	-1.75	5	9,625,000	16,173,000
الصناعات الخفيفة	ITLI	0.720	0.720	0.710	0.710	0.700	0.710	0.710	0.00	11	8,363,052	5,971,397
مجموع قطاع الصناعة										20	19,748,339	23,633,244
مجموع السوق الثالث										21	20,248,339	23,823,244
مجموع السوق										547	587,400,210	916,283,801

الشركات غير المتداولة لمنصة التداول النظامي لجلسة الاثنين 2024/8/12

اسم الشركة	رمز الشركة	معدل السعر السابق	سعر الإغلاق السابق
قطاع المصارف			
مصرف آسيا العراق الاسلامي	BAIB	0.900	0.900
المصرف الوطني الاسلامي	BNAI	0.570	0.570
مصرف الطيف الاسلامي	BTIB	0.840	0.850
مصرف الاتحاد العراقي	BUOI	0.220	0.220
قطاع التأمين			
الامين للتأمين	NAME	0.620	0.620
قطاع الخدمات			
الموصل لمدن الالعاب	SMOF	8.100	8.100
قطاع الصناعة			
طريق الخازر للمواد الانشائية	IKHC	2.100	2.100
الصناعات الكيماوية والبلاستيكية	INCP	1.730	1.730
العراقية للاعمال الهندسية	IIEW	4.200	4.200
قطاع الفنادق والسياحة			
المدينة السياحية لسد الموصل	HTVM	11.000	11.000
فندق بابل	HBAY	101.000	101.000
قطاع الزراعة			
الاهلية للانتاج الزراعي	AAHP	0.930	0.930
بابل للانتاج الحيواني والنباتي	ABAP	1.000	1.000
العراقية لتسويق اللحوم	AIPM	5.300	5.300
<b>الشركات غير المتداولة للمنصة الثانية لجلسة الاثنين 2024/8/12</b>			
اسم الشركة	رمز الشركة	معدل السعر السابق	سعر الإغلاق السابق
قطاع المصارف			
مصرف العالم الاسلامي	BWOR	1.000	1.000
مصرف القرطاس الإسلامي	BQUR	1.000	1.000
مصرف القابض الإسلامي	BQAB	0.240	0.240
مصرف العربية الاسلامي	BAAI	1.000	1.000
مصرف المشرق العربي	BAMS	—	—
مصرف الثقة الدولي الإسلامي	BTRU	0.750	0.750
مصرف الجنوب الإسلامي	BJAB	1.000	1.000
مصرف المستشار الإسلامي	BMUI	1.000	1.000
مصرف نور العراق	BINI	0.700	0.700
مصرف الاقليم التجاري	BRTB	1.000	1.000
مصرف أمين العراق الإسلامي	BAME	1.000	1.000
مصرف الاتصاري الإسلامي	BANS	1.000	1.000
مصرف أربيل	BERI	0.110	0.110
مصرف عبر العراق للاستثمار	BTRI	0.740	0.740
المصرف الدولي الإسلامي	BINT	0.350	0.350
مصرف الائتمان	BROI	0.840	0.840
مصرف التنمية	BIDB	1.000	1.000

الشركات غير المتداولة للمنصة الثانية لجلسة الاثنين 2024/8/12

اسم الشركة	رمز الشركة	معدل السعر السابق	سعر الاغلاق السابق
قطاع التأمين			
الاهلية للتأمين	NAHF	0.310	0.310
الحمرء للتأمين	NHAM	0.750	0.750
قطاع الاستثمار			
بين النهرين للاستثمارات المالية	VMES	0.900	0.900
الزوراء للاستثمار المالي	VZAF	0.180	0.180
الامين للاستثمار المالي	VAMF	1.000	1.000
قطاع الخدمات			
ابداع شرق الاوسط	SIBD	1.000	1.000
الامين للاستثمارات العقارية	SAEI	2.300	2.300
قطاع الزراعة			
شركة الريباس للدواجن والاعلاف	AREB	—	—
قطاع الصناعة			
الصناعات الكيماوية العصرية	IMCI	100.000	100.000
الفلوجة لانتاج المواد الانشائية	IFCM	3.500	3.500
الشركات غير المتداولة للمنصة الثالثة الاثنين 2024/8/12			
اسم الشركة	رمز الشركة	معدل السعر السابق	سعر الاغلاق السابق
قطاع المصارف			
مصرف بابل	BBAY	0.070	0.070
قطاع الاستثمار			
الباتك للاستثمارات المالية	VBAT	0.380	0.380
الخير للاستثمار المالي	VKHF	0.240	0.240
قطاع الصناعة			
صناعة المواد الانشائية الحديثة	IMCM	0.490	0.490
قطاع الخدمات			
نقل المنتجات النفطية	SIGT	0.960	0.960
البادية للنقل العام	SBAG	0.560	0.560
قطاع الزراعة			
الحديثة لانتاج الحيواني	AMAP	0.500	0.500
قطاع الفنادق والسياحة			
فندق السدير	HSAD	28.750	28.750
فندق فلسطين	HPAL	20.000	20.000

نشرة تداول الاسهم المشتراة لغير العراقيين في السوق النظامي

اسم الشركة	رمز الشركة	الصفقات	الاسهم المتداولة	القيمة المتداولة
قطاع الفنادق والسياحة				
فنادق عشتار	HISH	1	50,000	474,500
مجموع قطاع الفنادق والسياحة		1	50,000	474,500
المجموع الكلي		1	50,000	474,500



سوق العراق للاوراق المالية  
الاثنين 2024/8/12

الشركات غير المتداولة لمنصة تداول اسهم الشركات غير المدرجة OTC

اسم الشركة	رمز الشركة	معدل السعر السابق
قطاع الخدمات المالية		
الكرمل للوساطة	FKSX	10
الربيع للوساطة	FRSE	—





## سوق العراق للاوراق المالية

الاثنين 2024/8/12

### نشرة السندات غير المتداولة

نوع وفئة السند	نوع الاصدارية	رمز التداول	اخر سعر تداول	تاريخ الإطفاء
سندات بناء / مليون دينار	الأولى	CB10	1030000	10/12/2025
سندات بناء / مليون دينار	الثانية	CB20	964981	19/12/2025
سندات اعمار / 500 الف دينار	الأولى	CB25	—	09/10/2025
سندات اعمار / مليون دينار	الأولى	CB30	984000	09/10/2027
سندات اعمار / 500 الف دينار	الثانية	CB35	—	—
سندات اعمار / مليون دينار	الثانية	CB40	—	—
سندات اعمار / 500 الف دينار	الثالثة	CB45	—	—
سندات اعمار / مليون دينار	الثالثة	CB50	—	—