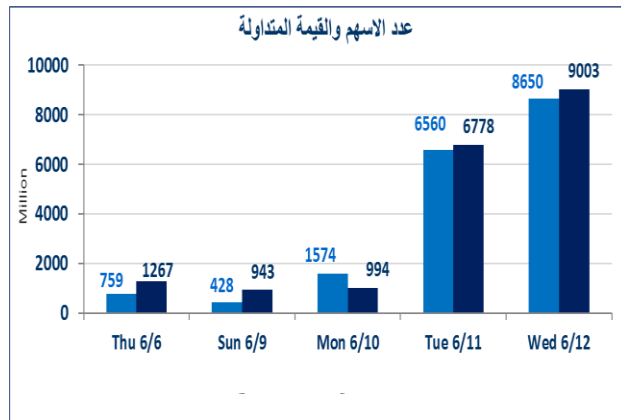


772	الصفقات
-----	---------

9,003,179,902	قيمة الأسهم المتداولة
---------------	-----------------------

8,650,608,216	الاسهم المتداولة
---------------	------------------

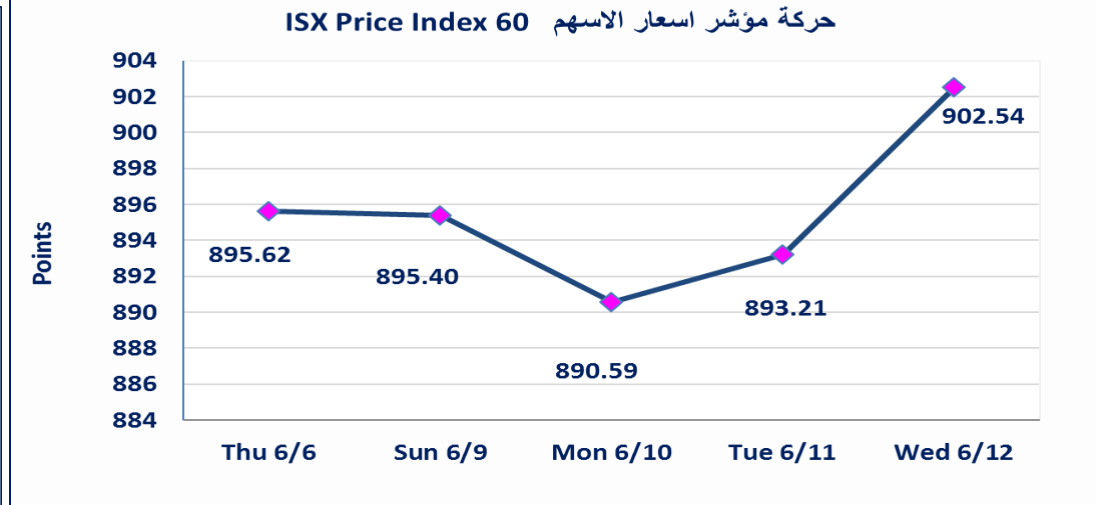
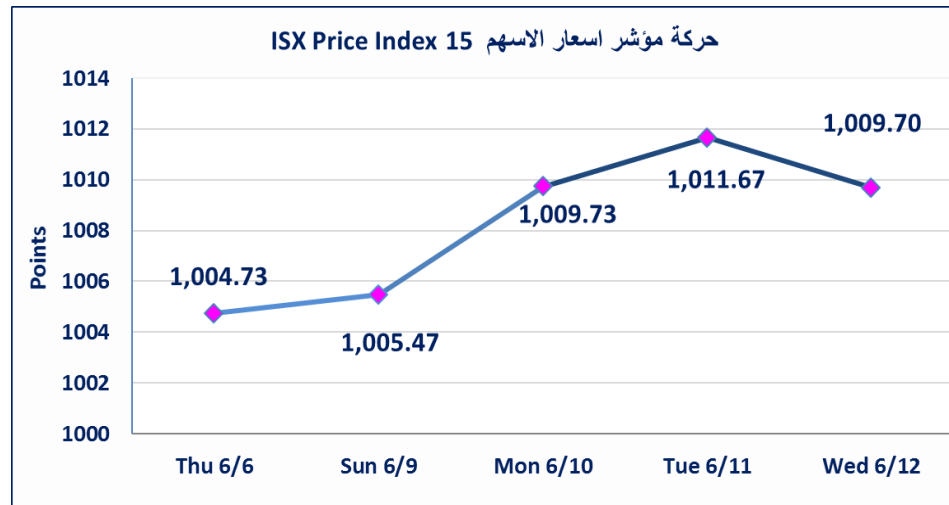


نقطة	1009.70	المؤشر ISX 15 اليوم
نقطة	1011.67	المؤشر ISX 15 السابق
%	-0.19	نسبة التغير
نقطة	-1.97	عدد النقاط

نقطة	902.54	المؤشر ISX 60 اليوم
نقطة	893.21	المؤشر ISX 60 السابق
%	1.04	نسبة التغير
نقطة	9.33	عدد النقاط

43	الشركات غير المتداولة
13	الشركات المرتفعة
14	الشركات المنخفضة
2	شركات منصة / OTC

103	الشركات المدرجة
51	الشركات المتداولة
7	شركات الهيئة العامة
2	الموقوفة بقرار من هيئة الأوراق المالية



نفذت شركة ايلاف للوساطة امر متقابل مقصود على اسهم شركة مصرف المستشار الإسلامي بعدد اسهم (7) مليار دينار سهم بقيمة (7) مليار دينار ، في زمن الجلسة الاضافي (بعد الساعة 1 ظهرا) وفقا لاجراءات تنفيذ الصفقات الكبيرة.	الاورام الخاصة
نسبة التغير في المنصة النظامية (15%) ، ونسبة التغير في المنصة الثانية (20%) ، ونسبة التغير في المنصة الثالثة (5%) ارتفاعا وانخفاضا من سعر الاغلاق السابق	الحد الأعلى والادنى للتغير في السعر

## الشركات الأكثر ارتفاعاً وانخفاضاً

### نسبة التغير لاسعار الاغلاق الاكثر انخفاضاً

اسم الشركة	اغلاق	التغير (%)	الاسهم المتداولة
طريق الخازر للمواد الانشائية	2.100	-6.67	100,000
المصرف الدولي الإسلامي	0.330	-5.71	442,050,000
مصرف الموصل	0.190	-5.00	25,510,000
فنادق عشتار	10.000	-3.85	3,576,363
مصرف الاقتصاد للاستثمار	0.260	-3.70	155,546,286

### نسبة التغير لاسعار الاغلاق الاكثر ارتفاعاً

اسم الشركة	اغلاق	التغير (%)	الاسهم المتداولة
المصرف المتحد	0.090	12.50	110,000,000
مصرف ايلاف الاسلامي	0.440	10.00	21,912
فندق آشور	18.000	5.88	12,260
انتاج الالبسة الجاهزة	3.970	5.87	24,342
المصرف العراقي الاسلامي	1.100	3.77	30,908,340

## الشركات الأكثر نشاطاً من حيث عدد الأسهم المتداولة (حجم التداول) والقيمة المتداولة

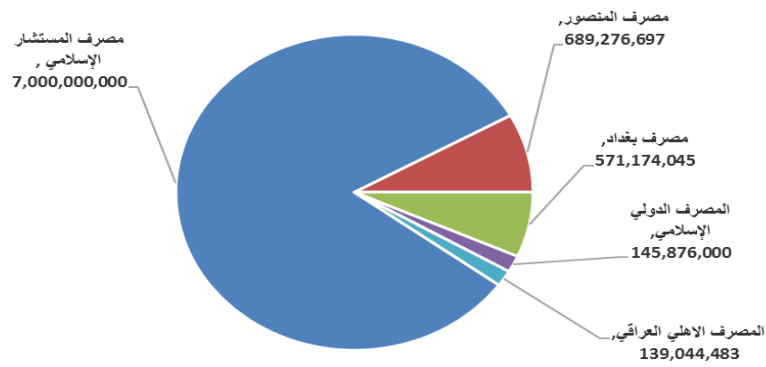
### الشركات الأكثر نشاطاً حسب القيمة المتداولة

اسم الشركة	اغلاق	التغير (%)	القيمة المتداولة
مصرف المستشار الإسلامي	1.000	0.00	7,000,000,000
مصرف المنصور	1.340	2.29	689,276,697
مصرف بغداد	3.200	3.56	571,174,045
المصرف الدولي الإسلامي	0.330	-5.71	145,876,000
المصرف الاهلي العراقي	2.820	0.71	139,044,483

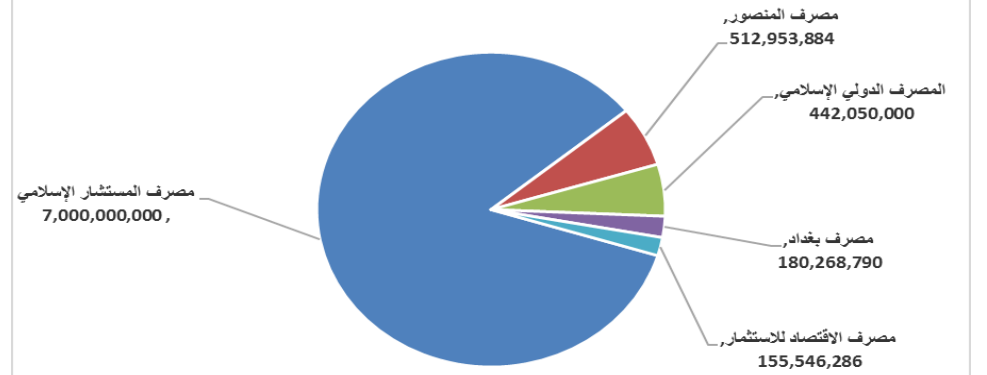
### الشركات الأكثر نشاطاً حسب الاسهم المتداولة (حجم التداول)

اسم الشركة	اغلاق	التغير (%)	الاسهم المتداولة
مصرف المستشار الإسلامي	1.000	0.00	7,000,000,000
مصرف المنصور	1.340	2.29	512,953,884
المصرف الدولي الإسلامي	0.330	-5.71	442,050,000
مصرف بغداد	3.200	3.56	180,268,790
مصرف الاقتصاد للاستثمار	0.260	-3.70	155,546,286

الشركات الأكثر تداولاً من حيث قيمة التداول



الشركات الأكثر تداولاً من حيث عدد الاسهم



اسم الشركة	رمز الشركة	افتتاح	اعلى سعر	ادنى سعر	المعدل الحالي	المعدل السابق	سعر الاغلاق	اغلاق سابق	التغير (%)	الصفقات	الاسهم المتداولة	القيمة المتداولة
<b>قطاع المصارف</b>												
مصرف بغداد	BBOB	3.080	3.220	3.080	3.170	3.060	3.200	3.090	3.56	103	180,268,790	571,174,045
المصرف التجاري العراقي	BCOI	0.860	0.860	0.860	0.860	0.860	0.860	0.860	0.00	11	11,880,000	10,216,800
مصرف الاقتصاد للاستثمار	BEFI	0.270	0.270	0.270	0.260	0.270	0.260	0.270	-3.70	34	155,546,286	40,464,398
مصرف ايلاف الاسلامي	BELF	0.440	0.440	0.440	0.440	0.400	0.440	0.400	10.00	1	21,912	9,641
مصرف الاستثمار العراقي	BIBI	0.370	0.370	0.370	0.370	0.370	0.370	0.370	0.00	21	24,139,409	8,931,581
المصرف العراقي الاسلامي	BIIB	1.070	1.100	1.070	1.090	1.060	1.100	1.060	3.77	47	30,908,340	33,576,091
مصرف الشرق الأوسط	BIME	0.110	0.110	0.110	0.110	0.110	0.110	0.110	0.00	7	40,010,000	4,401,100
مصرف الموصل	BMFI	0.200	0.200	0.200	0.190	0.200	0.190	0.200	-5.00	10	25,510,000	4,899,000
مصرف المنصور	BMNS	1.320	1.360	1.320	1.340	1.310	1.340	1.310	2.29	125	512,953,884	689,276,697
المصرف الاهلي العراقي	BNOI	2.800	2.830	2.800	2.820	2.790	2.820	2.800	0.71	39	49,252,781	139,044,483
مصرف سومر التجاري	BSUC	0.100	0.100	0.100	0.100	0.100	0.100	0.100	0.00	1	10,000	1,000
مصرف الطيف الإسلامي	BTIB	0.750	0.750	0.750	0.750	0.750	0.750	0.750	0.00	2	140,000	105,000
المصرف المتحد	BUND	0.080	0.090	0.080	0.090	0.080	0.090	0.080	12.50	4	110,000,000	9,891,818
مجموع قطاع المصارف												1,511,991,654
<b>قطاع الاتصالات</b>												
اسيسيل للاتصالات	TASC	9.300	9.310	9.300	9.300	9.270	9.260	9.250	0.11	59	11,130,990	103,469,531
مجموع قطاع الاتصالات												103,469,531
<b>قطاع التأمين</b>												
الخليج للتأمين	NGIR	0.420	0.420	0.420	0.420	0.420	0.420	0.420	0.00	1	1,100,000	462,000
مجموع قطاع التأمين												462,000
<b>قطاع الخدمات</b>												
بغداد العراق للنقل العام	SBPT	39.400	40.000	39.400	39.860	39.120	40.000	39.250	1.91	11	493,605	19,676,450
المعمورة العقارية	SMRI	6.650	6.650	6.650	6.600	6.750	6.600	6.750	-2.22	10	1,121,434	7,403,494
رحاب كربلاء	HKAR	0.800	0.800	0.800	0.800	0.800	0.800	0.800	0.00	1	5,000	4,000
مجموع قطاع الخدمات												27,083,944
<b>قطاع الصناعة</b>												
بغداد للمشروبات الغازية	IBSD	4.140	4.170	4.140	4.140	4.120	4.120	4.120	0.00	31	13,289,976	55,075,420
السجاد والمفروشات	IITC	16.500	16.500	16.500	16.500	16.500	16.500	16.500	0.00	2	138,000	2,277,000
طريق الخازر للمواد الانشائية	IKHC	2.100	2.100	2.100	2.100	2.250	2.100	2.250	-6.67	1	100,000	210,000
الكندي لانتاج اللقاحات	IKLV	1.620	1.620	1.620	1.620	1.620	1.620	1.620	0.00	2	3,305,000	5,354,100
المنصور الدوائية	IMAP	1.860	1.860	1.860	1.850	1.860	1.850	1.860	-0.54	8	1,866,032	3,452,320
المعدنية والدراجات	IMIB	2.000	2.000	2.000	2.000	2.000	2.000	2.000	0.00	1	150,000	300,000
الخباطة الحديثة	IMOS	9.500	9.500	9.500	9.500	9.510	9.500	9.500	0.00	5	236,272	2,244,584
الكيمياوية والبلاستيكية	INCP	1.800	1.800	1.800	1.800	1.800	1.800	1.800	0.00	6	505,430	909,774
انتاج الالبسة الجاهزة	IRMC	3.970	3.970	3.970	3.970	3.710	3.970	3.750	5.87	1	24,342	96,638
مجموع قطاع الصناعة												69,919,835
<b>قطاع الفنادق والسياحة</b>												
فندق بغداد	HBAG	10.600	10.600	10.600	10.600	10.540	10.600	10.600	0.00	1	520	5,512
فندق بابل	HBAY	105.010	105.010	105.010	105.010	105.070	105.010	109.000	-3.66	1	24,545	2,577,470
فنادق عشتار	HISH	10.400	10.400	10.400	10.030	10.470	10.000	10.400	-3.85	66	3,576,363	35,887,464
الوطنية للاستثمارات السياحية	HNTI	10.990	10.990	10.990	10.890	11.000	10.850	11.000	-1.36	17	278,410	3,033,126
مجموع قطاع الفنادق والسياحة												41,503,572

الجلسة (111) نشرة منصة تداول الاسهم النظامية ليوم الاربعاء 2024/6/12 Regular Market Trading

اسم الشركة	رمز الشركة	افتتاح	اعلى سعر	ادنى سعر	المعدل الحالى	المعدل السابق	سعر الاغلاق	اغلاق سابق	التغير (%)	الصفقات	الاسهم المتداولة	القيمة المتداولة
قطاع الزراعة												
العراقية لتسويق اللحوم	AIPM	5.100	5.300	4.750	5.170	5.100	5.000	5.100	-1.96	19	1,210,000	6,257,779
المنتجات الزراعية	AIRP	22.000	22.000	22.000	22.000	22.000	22.000	22.000	0.00	1	3,846	84,612
العراقية لانتاج البنور	AISP	8.000	8.000	7.900	7.920	7.930	7.900	7.920	-0.25	55	7,138,000	56,541,641
اسماك الشرق الاوسط	AMEF	7.400	7.400	7.400	7.400	7.400	7.400	7.400	0.00	3	2,126,048	15,732,755
مجموع قطاع الزراعة										78	10,477,894	78,616,787
مجموع السوق النظامي										707	1,188,465,215	1,833,047,324

الجلسة (110) نشرة المنصة الثانية لتداول الشركات ليوم الاربعاء 2024/6/12 Undisclosed Platform Trading

اسم الشركة	رمز الشركة	افتتاح	اعلى سعر	ادنى سعر	المعدل الحالى	المعدل السابق	سعر الاغلاق	اغلاق سابق	التغير (%)	الصفقات	الاسهم المتداولة	القيمة المتداولة
قطاع المصارف												
المصرف الدولي الاسلامي	BINT	0.320	0.330	0.320	0.330	0.360	0.330	0.350	-5.71	5	442,050,000	145,876,000
مصرف العطاء الاسلامي	BLAD	0.140	0.140	0.140	0.140	0.140	0.140	0.140	0.00	1	4,000,000	560,000
مصرف المستشار الاسلامي	BMUI	1.000	1.000	1.000	1.000	1.000	1.000	1.000	0.00	1	7,000,000,000	7,000,000,000
مصرف الائتمان	BROI	0.930	0.930	0.930	0.930	0.910	0.930	0.910	2.20	1	50,000	46,500
مجموع قطاع المصارف										8	7,446,100,000	7,146,482,500
قطاع الاستثمار												
الامين للاستثمار المالي	VAMF	1.000	1.000	1.000	1.000	1.000	1.000	1.000	0.00	1	13,718	13,718
مجموع قطاع الاستثمار										1	13,718	13,718
قطاع الخدمات												
الامين للاستثمارات العقارية	SAEI	2.500	2.500	2.420	2.450	2.550	2.480	2.540	-2.36	6	1,280,000	3,140,700
مجموع قطاع الخدمات										6	1,280,000	3,140,700
قطاع الفنادق والسياحة												
فندق اشور	HASH	18.000	18.000	18.000	18.000	17.000	18.000	17.000	5.88	4	12,260	220,680
مجموع قطاع الفنادق والسياحة										4	12,260	220,680
قطاع الصناعة												
بغداد لمواد التغليف	IBPM	2.800	2.800	2.800	2.800	2.800	2.800	2.800	0.00	4	150,646	421,809
الفلوجة لانتاج المواد الانشائية	IFCM	3.530	3.590	3.530	3.570	3.500	3.590	3.500	2.57	12	3,310,370	11,830,603
الوطنية لصناعات الاثاث المنزلي	IHFI	2.300	2.300	2.300	2.300	2.300	2.300	2.300	0.00	1	19,515	44,885
مجموع قطاع الصناعة										17	3,480,531	12,297,297
مجموع السوق الثاني										36	7,450,886,509	7,162,154,895

الجلسة (111) نشرة المنصة الثالثة لتداول الشركات ليوم الاربعاء 2024/6/12 Undisclosed Platform Trading

اسم الشركة	رمز الشركة	افتتاح	اعلى سعر	ادنى سعر	المعدل الحالى	المعدل السابق	سعر الاغلاق	اغلاق سابق	التغير (%)	الصفقات	الاسهم المتداولة	القيمة المتداولة
قطاع المصارف												
مصرف بابل	BBAY	0.070	0.070	0.070	0.070	0.070	0.070	0.070	0.00	4	720,025	50,402
مجموع قطاع المصارف										4	720,025	50,402
قطاع الخدمات												
البيادية للنقل العام	SBAG	0.600	0.600	0.600	0.600	0.600	0.600	0.600	0.00	2	356,868	214,121
مجموع قطاع الخدمات										2	356,868	214,121
قطاع الصناعة												
الصناعات الالكترونية	IELI	0.770	0.770	0.770	0.770	0.770	0.770	0.770	0.00	1	5,000	3,850
الهلال الصناعية	IHLI	1.100	1.100	1.080	1.080	1.100	1.080	1.100	-1.82	3	1,005,000	1,085,500
صناعة وتجارة الكارتون	IICM	1.400	1.450	1.400	1.410	1.420	1.400	1.420	-1.41	4	169,599	238,811
الصناعات الخفيفة	ITLI	0.700	0.710	0.700	0.710	0.700	0.710	0.700	1.43	15	9,000,000	6,385,000
مجموع قطاع الصناعة										23	10,179,599	7,713,161
مجموع السوق الثالث										29	11,256,492	7,977,683
مجموع السوق										772	8,650,608,216	9,003,179,902

الشركات غير المتداولة لمنصة التداول النظامي لجلسة الأربعاء 2024/6/12

اسم الشركة	رمز الشركة	معدل السعر السابق	سعر الإغلاق السابق
قطاع المصارف			
مصرف آسيا العراق الإسلامي	BAIB	0.900	0.900
مصرف جيهان الإسلامي	BCIH	2.200	2.200
مصرف كوردستان الإسلامي	BKUI	0.900	0.900
مصرف الاتحاد العراقي	BUOI	0.220	0.220
قطاع الاتصالات			
الخاتم للاتصالات	TZNI	2.700	2.700
قطاع التأمين			
دار السلام للتأمين	NDSA	0.840	0.840
الامين للتأمين	NAME	0.650	0.650
قطاع الخدمات			
الموصل لمدن الالعاب	SMOF	8.500	8.500
مدينة العاب الكرخ	SKTA	4.350	4.350
النخبة للمقاولات العامة	SNUC	0.650	0.650
قطاع الصناعة			
العراقية للاعمال الهندسية	IIEW	3.850	3.850
تصنيع وتسويق التمور	IIDP	1.610	1.610
قطاع الفنادق والسياحة			
سد الموصل السياحية	HTVM	11.000	11.000
فنادق المنصور	HMAN	44.000	44.160
قطاع الزراعة			
الاهلية للانتاج الزراعي	AAHP	0.900	0.900
الحديثة للانتاج الحيواني	AMAP	0.470	0.470
<b>الشركات غير المتداولة للمنصة الثانية لجلسة الأربعاء 2024/6/12</b>			
اسم الشركة	رمز الشركة	معدل السعر السابق	سعر الإغلاق السابق
قطاع المصارف			
مصرف العالم الإسلامي	BWOR	1.000	1.000
مصرف القرطاس الإسلامي	BQUR	1.000	1.000
مصرف أمين العراق الإسلامي	BAME	1.000	1.000
مصرف القابض الإسلامي	BQAB	0.240	0.240
مصرف الانصاري الإسلامي	BANS	1.000	1.000
مصرف نور العراق	BINI	1.050	1.050
مصرف زين العراق الإسلامي	BZII	0.340	0.340
مصرف عبر العراق	BTRI	0.740	0.740
مصرف العربية الإسلامي	BAAI	1.000	1.000
مصرف أربيل	BERI	0.110	0.110
مصرف المشرق العربي	BAMS	—	—
مصرف اقليم التجاري	BRTB	1.000	1.000
مصرف الثقة الدولي الإسلامي	BTRU	0.750	0.750
مصرف الجنوب الإسلامي	BJAB	1.000	1.000

الشركات غير المتداولة للمنصة الثانية لجلسة الاربعاء 2024/6/12

اسم الشركة	رمز الشركة	معدل السعر السابق	سعر الاغلاق السابق
قطاع التأمين			
الحمراء للتأمين	NHAM	0.950	0.950
الاهلية للتأمين	NAHF	0.310	0.310
قطاع الاستثمار			
بين النهرين للاستثمارات المالية	VMES	0.900	0.900
الزوراء للاستثمار المالي	VZAF	0.180	0.180
الوئام للاستثمار المالي	VWIF	0.350	0.350
قطاع الزراعة			
شركة الريباس للدواجن والاعلاف	AREB	—	—
قطاع الصناعة			
الصناعات الكيماوية العصرية	IMCI	100.000	100.000

الشركات غير المتداولة للمنصة الثالثة لجلسة الاربعاء 2024/6/12

اسم الشركة	رمز الشركة	معدل السعر السابق	سعر الاغلاق السابق
قطاع الاستثمار			
الباتك للاستثمارات المالية	VBAT	0.380	0.380
الخير للاستثمار المالي	VKHF	0.200	0.200
قطاع الخدمات			
نقل المنتجات النفطية	SIGT	0.990	0.990
قطاع الصناعة			
صناعة المواد الانشائية الحديثة	IMCM	0.530	0.530
قطاع الفنادق والسياحة			
فندق فلسطين	HPAL	21.520	21.500
فندق السدير	HSAD	29.000	29.000

نشرة تداول الاسهم المباعة من غير العراقيين في السوق النظامي

القيمة المتداولة	الاسهم المتداولة	الصفقات	رمز الشركة	اسم الشركة
قطاع المصارف				
142,840,000	45,000,000	16	BBOB	مصرف بغداد
8,400,000	3,000,000	2	BNOI	المصرف الاهلي العراقي
151,240,000	48,000,000	18		مجموع قطاع المصارف
151,240,000	48,000,000	18		المجموع الكلي



سوق العراق للاوراق المالية  
الاربعاء 2024/6/12

الشركات غير المتداولة لمنصة تداول اسهم الشركات غير المدرجة OTC

اسم الشركة	رمز الشركة	معدل السعر السابق
قطاع الخدمات المالية		
الكرمل للوساطة	FKSX	10.000
الربيع للوساطة	FRSE	—





## سوق العراق للاوراق المالية

الاربعاء 2024/6/12

### نشرة السندات غير المتداولة

نوع وفئة السند	نوع الاصدارية	رمز التداول	اخر سعر تداول	تاريخ الإطفاء
سندات بناء / مليون دينار	الأولى	CB10	1030000	10/12/2025
سندات بناء / مليون دينار	الثانية	CB20	964981	19/12/2025
سندات اعمار / 500 الف دينار	الأولى	CB25	—	09/10/2025
سندات اعمار / مليون دينار	الأولى	CB30	984000	09/10/2027
سندات اعمار / 500 الف دينار	الثانية	CB35	—	—
سندات اعمار / مليون دينار	الثانية	CB40	—	—
سندات اعمار / 500 الف دينار	الثالثة	CB45	—	—
سندات اعمار / مليون دينار	الثالثة	CB50	—	—