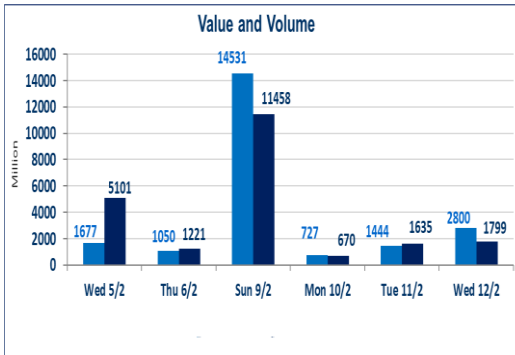


746	صفقات الشركات المدرجة و OTC
-----	-----------------------------

1,799,112,859	قيمة الأسهم المتداولة المدرجة و OTC
---------------	-------------------------------------

2,800,963,608	الاسهم المتداولة المدرجة و OTC
---------------	--------------------------------

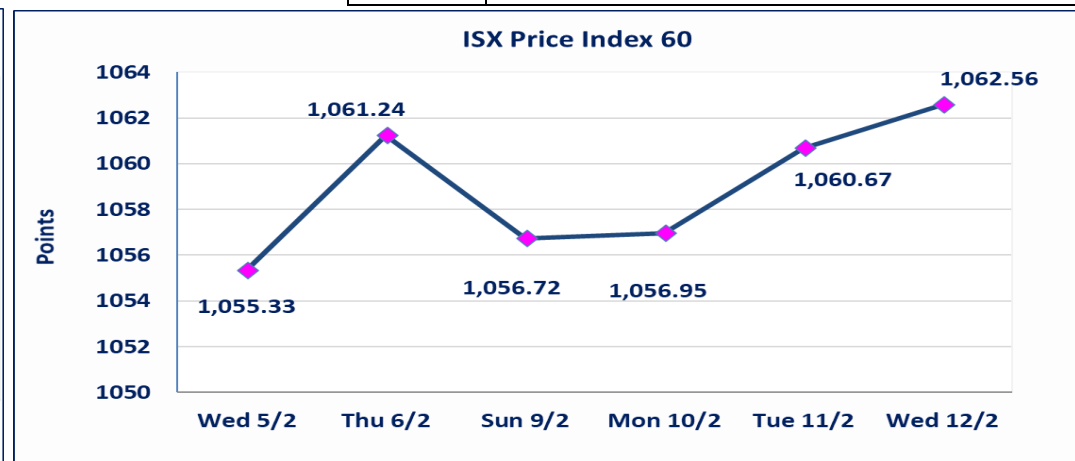
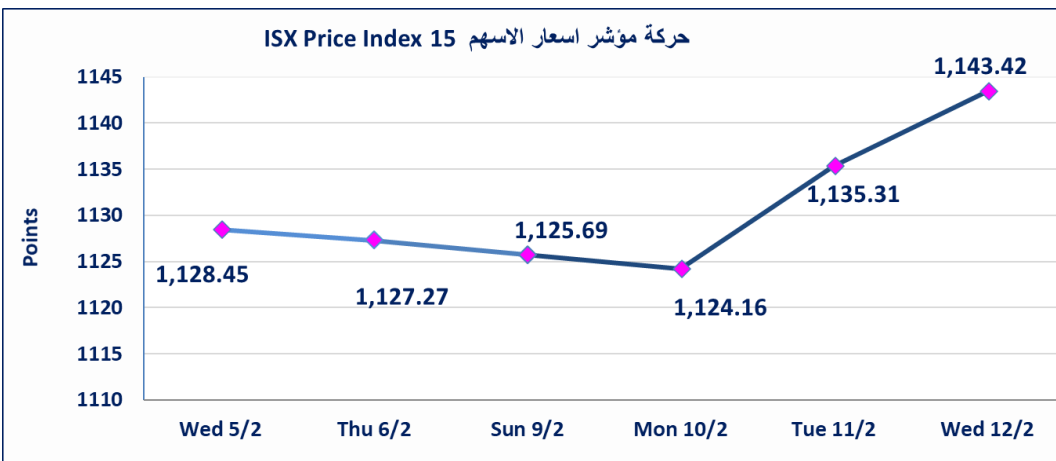


نقطة	1143.42	المؤشر ISX 15 اليوم
نقطة	1135.31	المؤشر ISX 15 السابق
%	0.71	نسبة التغير
نقطة	8.11	عدد النقاط

نقطة	1062.56	المؤشر ISX 60 اليوم
نقطة	1060.67	المؤشر ISX 60 السابق
%	0.18	نسبة التغير
نقطة	1.89	عدد النقاط

59	5	OTC	54	الشركات غير المتداولة المدرجة
9				الشركات المرتفعة
8				الشركات المنخفضة

112	8	OTC	104	الشركات المدرجة
40	1	OTC	39	الشركات المتداولة
4				شركات الهيئة العامة
7				الموقوفة بقرار من هيئة الأوراق المالية



سندات انجاز الاعدادية الثالثة
استنادا الى قرار هيئة الاوراق المالية المرقم 2871/9 في 2024/12/30 وقرار مجلس المحافظين قبول ادراج وايداع وتداول سندات انجاز - الاعدادية الثالثة بفتتين (500 الف - مليون دينار).

الحد الأعلى والادنى للتغير في السعر
نسبة التغير في المنصة النظامية (15%)، ونسبة التغير في المنصة الثانية (20%)، ونسبة التغير في المنصة الثالثة (5%) إرتفاعاً وإنخفاضاً من سعر الاغلاق السابق.

الشركات الأكثر ارتفاعاً وانخفاضاً

نسبة التغير لاسعار الاغلاق الاكثر انخفاضاً

اسم الشركة	الاسهم المتداولة	التغير (%)	اغلاق
العباب الكرخ السياحية	500,000	-5.59	4.050
مصرف الاستثمار العراقي	2,261,899	-3.57	0.270
المصرف التجاري العراقي الاسلامي	26,003,129	-1.11	0.890
العراقية لانتاج البذور	11,395,764	-0.99	8.000
مصرف المنصور	85,961,306	-0.91	2.170

نسبة التغير لاسعار الاغلاق الاكثر ارتفاعاً

اسم الشركة	الاسهم المتداولة	التغير (%)	اغلاق
التمور العراقية	5,188,045	12.63	3.210
العراقية لانتاج وتسويق اللحوم	1,788,018	9.80	5.600
مصرف عبر العراق للاستثمار	3,000,000	4.17	1.000
مصرف اشور الدولي	5,440,000	3.33	0.310
اسيا سيل للاتصالات	21,479,197	2.15	11.900

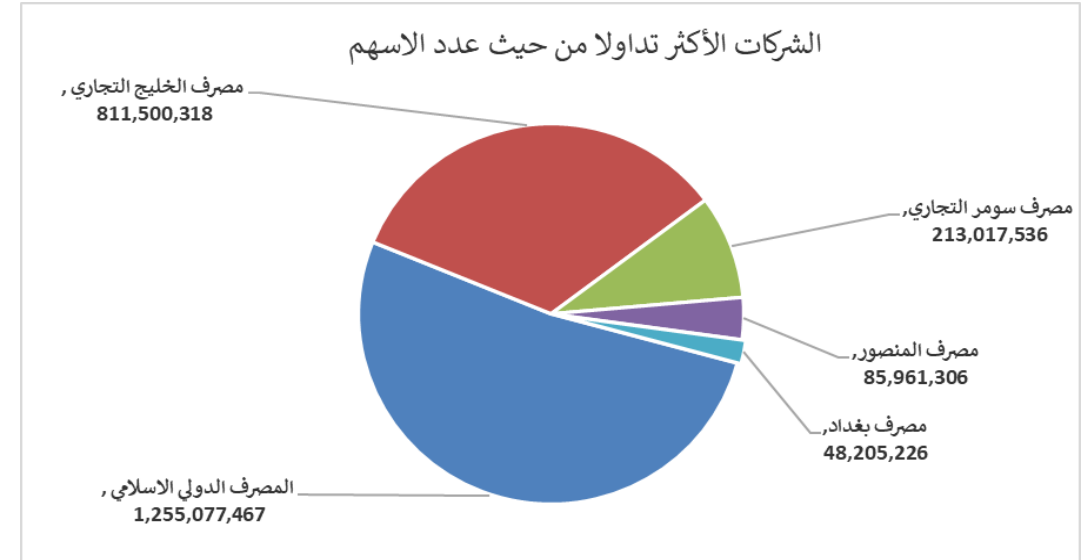
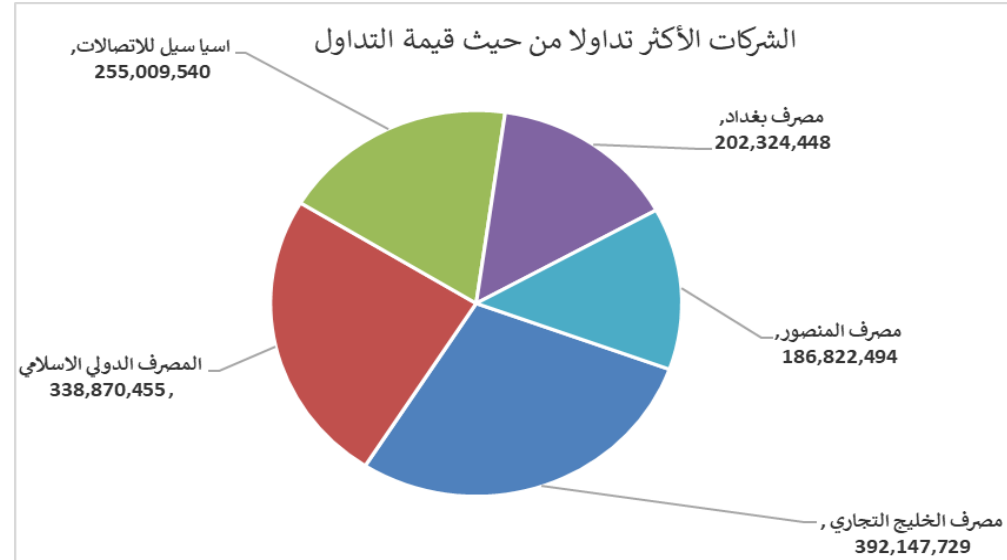
الشركات الأكثر نشاطاً من حيث عدد الأسهم المتداولة (حجم التداول) والقيمة المتداولة

الشركات الاكثر نشاطا حسب القيمة المتداولة

اسم الشركة	القيمة المتداولة	التغير (%)	اغلاق
مصرف الخليج التجاري	392,147,729	0.00	0.460
المصرف الدولي الاسلامي	338,870,455	0.00	0.270
اسيا سيل للاتصالات	255,009,540	2.15	11.900
مصرف بغداد	202,324,448	-0.48	4.180
مصرف المنصور	186,822,494	-0.91	2.170

الشركات الاكثر نشاطا حسب الاسهم المتداولة (حجم التداول)

اسم الشركة	الاسهم المتداولة	التغير (%)	اغلاق
المصرف الدولي الاسلامي	1,255,077,467	0.00	0.270
مصرف الخليج التجاري	811,500,318	0.00	0.460
مصرف سومر التجاري	213,017,536	0.00	0.090
مصرف المنصور	85,961,306	-0.91	2.170
مصرف بغداد	48,205,226	-0.48	4.180



الجلسة (26) نشرة منصة تداول الاسهم النظامية ليوم الاربعاء 2025/2/12 Regular Market Trading



اسم الشركة	رمز الشركة	افتتاح	اعلى سعر	ادنى سعر	المعدل الحالي	المعدل السابق	سعر الاغلاق	اغلاق سابق	التغير (%)	الصفقات	الاسهم المتداولة	القيمة المتداولة		
قطاع المصارف														
مصرف اشور الدولي	BASH	0.300	0.310	0.300	0.300	0.300	0.310	0.300	3.33	10	5,440,000	1,636,000		
مصرف بغداد	BBOB	4.200	4.210	4.180	4.200	4.200	4.180	4.200	-0.48	57	48,205,226	202,324,448		
المصرف التجاري العراقي الاسلامي	BCOI	0.890	0.890	0.890	0.890	0.890	0.890	0.900	-1.11	3	26,003,129	23,142,785		
مصرف الخليج التجاري	BGUC	0.470	0.500	0.460	0.480	0.440	0.460	0.460	0.00	174	811,500,318	392,147,729		
مصرف الاستثمار العراقي	BIBI	0.280	0.280	0.270	0.270	0.280	0.270	0.280	-3.57	7	2,261,899	614,266		
المصرف العراقي الاسلامي	BIIB	1.420	1.440	1.420	1.420	1.430	1.440	1.430	0.70	15	7,574,269	10,772,124		
مصرف الشرق الأوسط	BIME	0.080	0.080	0.080	0.080	0.080	0.080	0.080	0.00	8	27,500,000	2,200,000		
مصرف الموصل	BMFI	0.160	0.160	0.160	0.160	0.160	0.160	0.160	0.00	3	8,000,000	1,280,000		
مصرف المنصور	BMNS	2.190	2.190	2.170	2.170	2.190	2.170	2.190	-0.91	104	85,961,306	186,822,494		
المصرف الاهلي العراقي	BNOI	3.700	3.710	3.690	3.690	3.700	3.690	3.700	-0.27	13	9,583,269	35,403,095		
مصرف سومر التجاري	BSUC	0.090	0.100	0.090	0.090	0.090	0.090	0.090	0.00	7	213,017,536	20,171,578		
مصرف الاتحاد العراقي	BUOI	0.200	0.200	0.200	0.200	0.200	0.200	0.200	0.00	1	240,900	48,180		
مجموع قطاع المصارف												402	1,245,287,852	876,562,699
قطاع الاتصالات														
اسيا سيل للاتصالات	TASC	11.850	11.960	11.710	11.870	11.510	11.900	11.650	2.15	95	21,479,197	255,009,540		
الخاتم للاتصالات	TZNI	2.330	2.330	2.330	2.330	2.330	2.330	2.330	0.00	1	63,993	149,104		
مجموع قطاع الاتصالات												96	21,543,190	255,158,644
قطاع التأمين														
الامين للتأمين	NAME	0.860	0.860	0.860	0.860	0.860	0.860	0.860	0.00	1	1,146	986		
الخليج للتأمين	NGIR	0.650	0.650	0.650	0.650	0.650	0.650	0.650	0.00	2	375,000	243,750		
مجموع قطاع التأمين												3	376,146	244,736
قطاع الخدمات														
بغداد العراق للنقل العام	SBPT	30.000	30.000	30.000	30.000	30.000	30.000	30.000	0.00	2	20,000	600,000		
العب الكرخ السياحية	SKTA	4.050	4.050	4.050	4.050	4.140	4.050	4.290	-5.59	1	500,000	2,025,000		
المعمورة للاستثمارات العقارية	SMRI	5.100	5.100	5.000	5.020	5.120	5.010	5.010	0.00	31	4,559,257	22,876,730		
النخبة للمقاولات العامة	SNUC	0.700	0.700	0.700	0.700	0.700	0.700	0.700	0.00	1	50,000	35,000		
رحاب كربلاء	HKAR	0.750	0.750	0.750	0.750	0.750	0.750	0.750	0.00	1	424	318		
مجموع قطاع الخدمات												36	5,129,681	25,537,048
قطاع الصناعة														
بغداد للمشروبات الغازية	IBSD	4.250	4.350	4.250	4.280	4.260	4.300	4.250	1.18	35	19,405,379	83,103,361		
الهلال الصناعية	IHLI	2.170	2.170	2.170	2.170	2.170	2.170	2.170	0.00	1	650,000	1,410,500		
التمور العراقية	IIDP	2.800	3.250	2.800	3.100	2.850	3.210	2.850	12.63	30	5,188,045	16,059,670		
العراقية للسجاد والمفروشات	IITC	16.250	16.250	16.250	16.250	16.250	16.250	16.250	0.00	2	100,304	1,629,940		
المنصور للصناعات الدوائية	IMAP	2.460	2.460	2.450	2.450	2.460	2.450	2.460	-0.41	23	3,865,419	9,487,756		
مجموع قطاع الصناعة												91	29,209,147	111,691,227



الجلسة (26) نشرة منصة تداول الاسهم النظامية ليوم الاربعاء 2025/2/12 Regular Market Trading

اسم الشركة	رمز الشركة	افتتاح	اعلى سعر	ادنى سعر	المعدل الحالي	المعدل السابق	سعر الاغلاق	اغلاق سابق	التغير (%)	الصفقات	الاسهم المتداولة	القيمة المتداولة
قطاع الفنادق والسياحة												
فندق بغداد	HBAG	11.700	11.700	11.700	11.700	11.700	11.700	11.700	0.00	1	57,327	670,726
فندق بابل	HBAY	100.000	100.000	100.000	100.000	99.000	100.000	99.000	1.01	1	10,000	1,000,000
فنادق عشتار	HISH	9.200	9.200	9.200	9.200	9.200	9.200	9.200	0.00	3	95,804	881,397
مجموع الفنادق والسياحة												2,552,123
قطاع الزراعة												
بابل للإنتاج الحيواني والنباتي	ABAP	31.000	31.000	31.000	31.000	31.000	31.000	31.000	0.00	2	1,202,755	37,285,405
العراقية لانتاج وتسويق الحوم	AIPM	5.100	5.600	5.100	5.310	5.100	5.600	5.100	9.80	12	1,788,018	9,496,862
العراقية لانتاج البذور	AISP	8.000	8.050	8.000	8.010	8.020	8.000	8.020	-0.99	46	11,395,764	91,285,662
مجموع قطاع الزراعة												138,067,929
مجموع السوق النظامي												1,409,814,405

الجلسة (26) نشرة المنصة الثانية لتداول الشركات ليوم الاربعاء 2025/2/12 Second Platform Trading

اسم الشركة	رمز الشركة	افتتاح	اعلى سعر	ادنى سعر	المعدل الحالي	المعدل السابق	سعر الاغلاق	اغلاق سابق	التغير (%)	الصفقات	الاسهم المتداولة	القيمة المتداولة
قطاع المصارف												
المصرف الدولي الاسلامي	BINT	0.250	0.270	0.250	0.270	0.270	0.270	0.270	0.00	4	1,255,077,467	338,870,455
مصرف العطاء الاسلامي	BLAD	0.100	0.100	0.100	0.100	0.100	0.100	0.100	0.00	1	80,000	8,000
مصرف عبر العراق للاستثمار	BTRI	1.000	1.000	1.000	1.000	0.960	1.000	0.960	4.17	2	3,000,000	3,000,000
مجموع قطاع المصارف												341,878,455
قطاع الصناعة												
الوطنية لصناعات الاثاث المنزلي	IHFI	1.350	1.350	1.350	1.350	1.350	1.350	1.350	0.00	3	3,249,867	4,387,320
مجموع قطاع الصناعة												4,387,320
مجموع السوق الثاني												346,265,775

الجلسة (26) نشرة المنصة الثالثة لتداول الشركات ليوم الاربعاء 2025/2/12 Undisclosed Platform Trading

اسم الشركة	رمز الشركة	افتتاح	اعلى سعر	ادنى سعر	المعدل الحالي	المعدل السابق	سعر الاغلاق	اغلاق سابق	التغير (%)	الصفقات	الاسهم المتداولة	القيمة المتداولة
قطاع الصناعة												
الصناعات الكيماوية والبلاستيكية	INCP	2.130	2.130	2.130	2.130	2.100	2.130	2.110	0.95	1	100,000	213,000
الصناعات الخفيفة	ITLI	1.100	1.100	1.100	1.100	1.100	1.100	1.100	0.00	7	2,500,000	2,750,000
مجموع قطاع الصناعة												2,963,000
قطاع الزراعة												
الحديثة للانتاج الحيواني	AMAP	0.540	0.540	0.540	0.540	0.540	0.540	0.540	0.00	2	10,590	5,719
مجموع قطاع الزراعة												5,719
مجموع السوق الثالث												2,968,719
مجموع السوق												1,759,048,899

الشركات غير المتداولة لمنصة التداول النظامي لجلسة الاربعاء 2025/2/12

اسم الشركة	رمز الشركة	معدل السعر السابق	سعر الاغلاق السابق
قطاع المصارف			
مصرف جيهان الاسلامي	BCIH	2.030	2.030
المصرف الوطني الاسلامي	BNAI	0.570	0.570
مصرف الطيف الاسلامي	BTIB	0.920	0.920
مصرف الاقتصاد	BEFI	0.290	0.290
مصرف اسيا العراق الاسلامي	BAIB	0.900	0.900
قطاع التأمين			
دار السلام للتأمين	NDSA	0.670	0.670
قطاع الخدمات			
الموصل لمدن الالعاب	SMOF	6.640	6.640
قطاع الصناعة			
الخازر لانتاج المواد الانشائية	IKHC	2.200	2.200
العراقية لصناعات الكارتون	IICM	1.590	1.590
العراقية للاعمال الهندسية	IIEW	8.500	8.500
المعدنية والدراجات	IMIB	1.950	1.930
الكندي لانتاج اللقاحات	IKLV	2.890	2.890
انتاج الالبسة الجاهزة	IRMC	3.300	3.300
الخيطة الحديثة	IMOS	8.600	8.520
قطاع الفنادق والسياحة			
المدينة السياحية لسد الموصل	HTVM	7.200	7.200
فندق السدير	HSAD	25.000	25.000
الوطنية الاستثمارات السياحية	HNTI	10.000	10.000
فنادق المنصور	HMAN	40.000	40.000
قطاع الزراعة			
الشرق الاوسط للاسماك	AMEF	7.500	7.500
المنتجات الزراعية	AIRP	16.000	16.000
الاهلية للانتاج الزراعي	AAHP	1.050	1.050

الشركات غير المتداولة للمنصة الثانية لجلسة الاربعاء 2025/2/12

اسم الشركة	رمز الشركة	معدل السعر السابق	سعر الاغلاق السابق
قطاع المصارف			
مصرف العالم الاسلامي	BWOR	1.000	1.000
مصرف القرطاس الإسلامي	BQUR	1.000	1.000
مصرف الاقليم التجاري	BRTB	1.000	1.000
مصرف العربية الاسلامي	BAAI	1.000	1.000
مصرف امين العراق	BAME	1.000	1.000
مصرف المشرق العربي	BAMS	0.940	0.940
مصرف الجنوب الاسلامي	BJAB	0.940	0.940
مصرف المال الإسلامي	BMAL	1.000	1.000
مصرف اربيل	BERI	0.110	0.110
مصرف المستشار الاسلامي	BMUI	1.000	1.000
مصرف الانصاري	BANS	1.000	1.000

الشركات غير المتداولة للمنصة الثانية لجلسة الاربعاء 2025/2/12

اسم الشركة	رمز الشركة	معدل السعر السابق	سعر الاغلاق السابق
قطاع المصارف			
مصرف القابض الاسلامي	BQAB	0.240	0.240
مصرف نور العراق	BINI	0.850	0.850
مصرف التنمية	BIDB	1.000	1.000
مصرف الائتمان	BROI	0.840	0.850
مصرف الثقة الدولي الإسلامي	BTRU	0.750	0.750
قطاع التأمين			
الحمراء للتأمين	NHAM	0.760	0.760
الاهلية للتأمين	NAHF	0.850	0.850
قطاع الاستثمار			
الامين للاستثمار المالي	VAMF	1.000	1.000
الوئام للاستثمار المالي	VWIF	0.370	0.370
قطاع الخدمات			
ابداع شرق الاوسط	SIBD	1.000	1.000
الامين للاستثمارات العقارية	SAEI	2.310	2.310
قطاع الفنادق والسياحة			
فندق آشور	HASH	24.000	24.000
قطاع الصناعة			
الصناعات الكيماوية العصرية	IMCI	100.000	100.000
الفلوجة لانتاج المواد الانشائية	IFCM	3.360	3.400
بغداد لمواد التغليف	IBPM	3.000	3.000
قطاع الزراعة			
شركة الريباس للدواجن والاعلاف	AREB	-	-

الشركات غير المتداولة للمنصة الثالثة لجلسة الاربعاء 2025/2/12

اسم الشركة	رمز الشركة	معدل السعر السابق	سعر الاغلاق السابق
قطاع الخدمات			
نقل المنتجات النفطية	SIGT	0.760	0.760
البادية للنقل العام	SBAG	0.560	0.560
قطاع الاستثمار			
الباتك للاستثمارات المالية	VBAT	0.390	0.390
قطاع الفنادق والسياحة			
فندق فلسطين	HPAL	19.000	19.000
قطاع الصناعة			
صناعة المواد الانشائية الحديثة	IMCM	0.490	0.490
الصناعات الالكترونية	IELI	1.640	1.640

نشرة تداول الاسهم المشتراة لغير العراقيين في السوق النظامي

القيمة المتداولة	الاسهم المتداولة	الصفقات	رمز الشركة	اسم الشركة
قطاع المصارف				
320,000	4,000,000	1	BIME	مصرف الشرق الاوسط
320,000	4,000,000	1		مجموع قطاع المصارف
قطاع الصناعة				
1,365,781	487,779	1	IIDP	التمورالعراقية
1,365,781	487,779	1		مجموع قطاع الصناعة
1,685,781	4,487,779	2		المجموع الكلي

نشرة تداول الاسهم المباعة من غير العراقيين في السوق النظامي

القيمة المتداولة	الاسهم المتداولة	الصفقات	رمز الشركة	اسم الشركة
قطاع الزراعة				
4,783,892	938,018	4	AIPM	العراقية لانتاج وتسويق اللحوم
4,783,892	938,018	4		مجموع قطاع الزراعة
4,783,892	938,018	4		المجموع الكلي

الجلسة (26) نشرة لمنصة تداول اسهم الشركات غير المدرجة OTC

اسم الشركة	رمز الشركة	اعلى سعر	ادنى سعر	المعدل الحالي	الصفقات	الاسهم المتداولة	القيمة المتداولة
قطاع المصارف							
مصرف الوركاء للاستثمار والتمويل	BWAI	0.190	0.180	0.180	33	220,850,000	40,063,960
مجموع قطاع مصارف					33	220,850,000	40,063,960
مجموع السوق					33	220,850,000	40,063,960

الشركات غير المتداولة لمنصة تداول اسهم الشركات غير المدرجة OTC

اسم الشركة	رمز الشركة	معدل السعر السابق
قطاع المصارف		
مصرف السنام الإسلامي	BSAN	-
قطاع الخدمات المالية		
الكرمل للوساطة	FKSX	10.000
الربيع للوساطة	FRSE	11.000
بوابة عشتار للنظم وخدمات الدفع	FISH	-

نشرة السندات غير المتداولة

تاريخ الإطفاء	آخر سعر تداول	رمز التداول	نوع الاصدارية	نوع وفئة السند
10/12/2025	1030000	CB10	الأولى	سندات بناء / مليون دينار
19/12/2025	964981	CB20	الثانية	سندات بناء / مليون دينار
09/10/2025	-	CB25	الأولى	سندات اعمار / 500 الف دينار
09/10/2027	984000	CB30	الأولى	سندات اعمار / مليون دينار
-	-	CB35	الثانية	سندات اعمار / 500 الف دينار
-	-	CB40	الثانية	سندات اعمار / مليون دينار
-	-	CB45	الثالثة	سندات اعمار / 500 الف دينار
-	-	CB50	الثالثة	سندات اعمار / مليون دينار
-	-	CB55	الأولى	سندات انجاز / 500 الف دينار
-	-	CB60	الأولى	سندات انجاز / مليون دينار
-	-	CB65	الثانية	سندات انجاز / 500 الف دينار
-	-	CB70	الثانية	سندات انجاز / مليون دينار