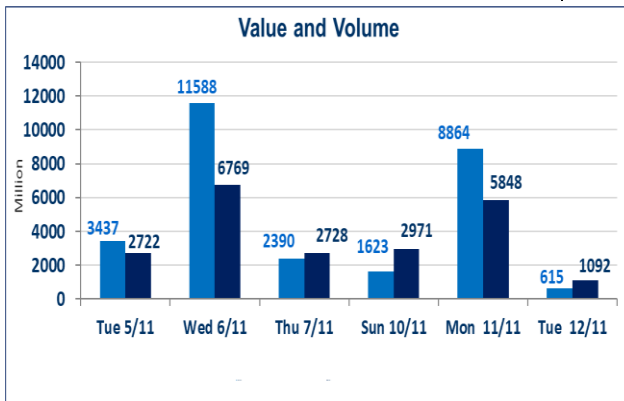


670	الصفقات المدرجة وOTC
-----	----------------------



1,092,648,061	قيمة الأسهم المتداولة المدرجة و OTC
---------------	-------------------------------------

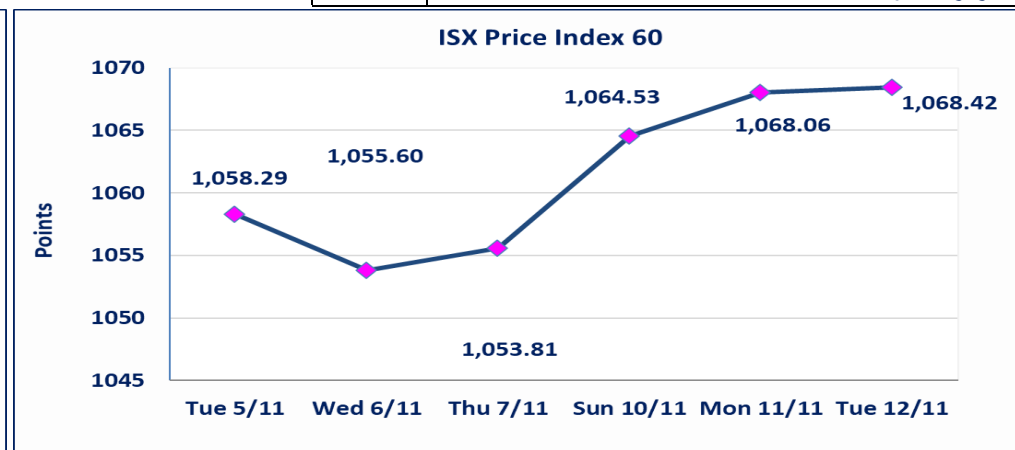
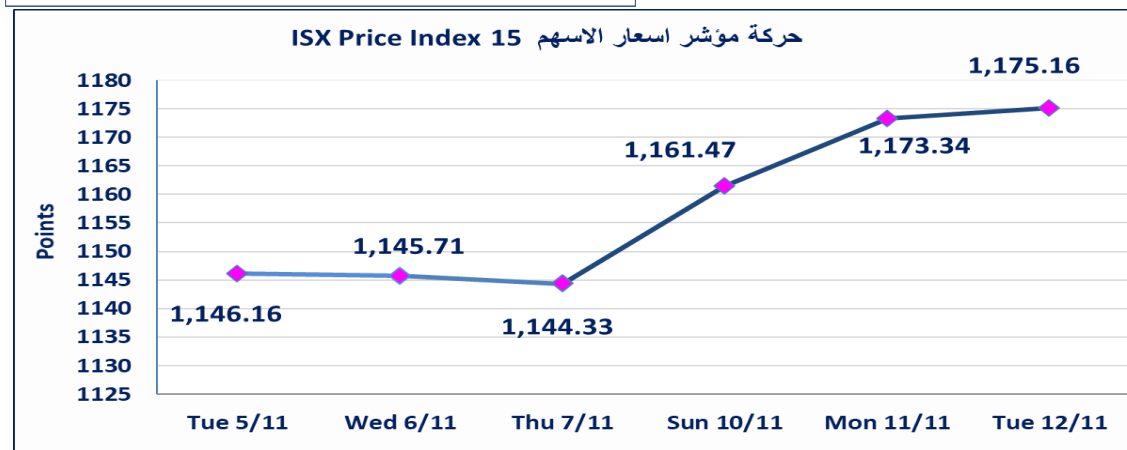
نقطة	1175.16	المؤشر ISX 15 اليوم
نقطة	1173.34	المؤشر ISX 15 السابق
%	0.16	نسبة التغير
نقطة	1.82	عدد النقاط

49	5 : OTC	44	الشركات غير المتداولة المدرجة :
14			الشركات المرتفعة
16			الشركات المنخفضة

615,584,949	الاسهم المتداولة المدرجة و OTC
-------------	--------------------------------

نقطة	1068.42	المؤشر ISX 60 اليوم
نقطة	1068.06	المؤشر ISX 60 السابق
%	0.03	نسبة التغير
نقطة	0.36	عدد النقاط

110	: OTC	104	الشركات المدرجة :
46	1 : OTC	45	الشركات المتداولة :
7			شركات الهيئة العامة
7			الموقوفة بقرار من هيئة الأوراق المالية



تم انتهاء اجراءات ادراج اسهم الشركة بالمنصة الثانية براس مالها البالغ (250) مليار دينار ، تم بدء وايداع شهادات الاسهم اعتبارا من الخميس 2024/10/24 وسيتم اطلاق التداول اعتبارا من جلسة 2024/11/17 في المنصة الثانية براس المال الشركة (250) مليار دينار.	مصرف المال الإسلامي (BMAL)
نسبة التغير في المنصة النظامية (15%) ، ونسبة التغير في المنصة الثانية (20%) ، ونسبة التغير في المنصة الثالثة (5%) ارتفاعا وانخفاضا من سعر الاغلاق السابق	الحد الأعلى والادنى للتغير في السعر

الشركات الأكثر ارتفاعاً وانخفاضاً

نسبة التغير لاسعار الاغلاق الاكثر انخفاضاً

اسم الشركة	الاسهم المتداولة	التغير (%)	اغلاق
المصرف الدولي الإسلامي	5,553,000	-17.86	0.230
الكندي لانتاج اللقاحات	4,085,136	-5.88	4.000
مصرف اشور الدولي	23,741,726	-3.33	0.290
الفلوجة لانتاج المواد الانشائية	800,000	-2.61	3.360
الصناعات الالكترونية	467,497	-1.60	1.850

نسبة التغير لاسعار الاغلاق الاكثر ارتفاعاً

اسم الشركة	الاسهم المتداولة	التغير (%)	اغلاق
مصرف عبر العراق للاستثمار	800,000	5.26	0.600
الصناعات الخفيفة	10,439,457	4.43	1.650
الصناعات الكيماوية والبلاستيك	5,742,018	4.28	2.680
الحدیثة لانتاج الحيواني	251,896	4.08	0.510
صناعة المواد الانشائية الحديثة	700,000	3.57	0.580

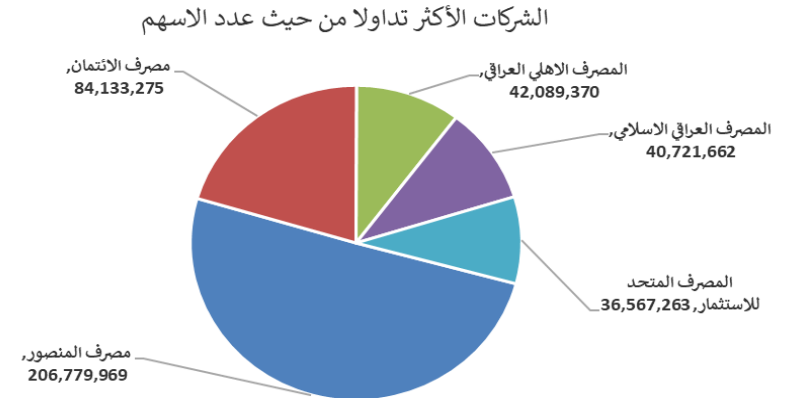
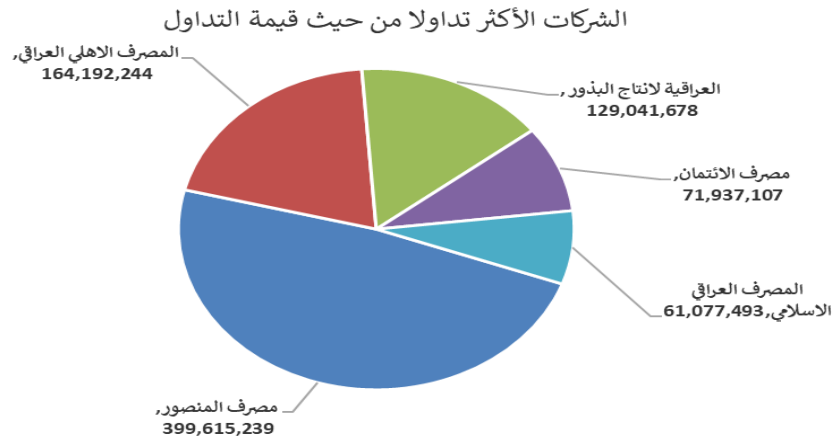
الشركات الأكثر نشاطاً من حيث عدد الأسهم المتداولة (حجم التداول) والقيمة المتداولة

الشركات الاكثر نشاطاً حسب القيمة المتداولة

اسم الشركة	القيمة المتداولة	التغير (%)	اغلاق
مصرف المنصور	399,615,239	1.56	1.950
المصرف الاهلي العراقي	164,192,244	-0.26	3.880
العراقية لانتاج البذور	129,041,678	-1.13	8.750
مصرف الائتمان	71,937,107	1.16	0.870
المصرف العراقي الاسلامي	61,077,493	0.00	1.500

الشركات الاكثر نشاطاً حسب الاسهم المتداولة (حجم التداول)

اسم الشركة	الاسهم المتداولة	التغير (%)	اغلاق
مصرف المنصور	206,779,969	1.56	1.950
مصرف الائتمان	84,133,275	1.16	0.870
المصرف الاهلي العراقي	42,089,370	-0.26	3.880
المصرف العراقي الاسلامي	40,721,662	0.00	1.500
المصرف المتحد للاستثمار	36,567,263	0.00	0.060





الجلسة (209) نشرة منصة تداول الاسهم النظامية ليوم الثلاثاء 2024/11/12 Regular Market Trading

اسم الشركة	رمز الشركة	افتتاح	اعلى سعر	ادنى سعر	المعدل الحالي	المعدل السابق	سعر الاغلاق	اغلق سابق	التغير (%)	الصفقات	الاسهم المتداولة	القيمة المتداولة		
قطاع المصارف														
مصرف اشور الدولي	BASH	0.300	0.300	0.290	0.290	0.300	0.290	0.300	-3.33	8	23,741,726	6,902,518		
مصرف بغداد	BBOB	4.400	4.400	4.370	4.380	4.390	4.390	4.380	0.00	28	9,929,022	43,539,082		
المصرف التجاري العراقي	BCOI	0.890	0.890	0.890	0.890	0.890	0.890	0.890	0.00	4	6,000,000	5,340,000		
مصرف الاقتصاد	BEFI	0.270	0.270	0.270	0.270	0.270	0.270	0.270	0.00	1	368,161	99,403		
مصرف الخليج التجاري	BGUC	0.310	0.310	0.310	0.310	0.310	0.310	0.310	0.00	2	2,780,000	861,800		
مصرف الاستثمار العراقي	BIBI	0.280	0.280	0.280	0.280	0.280	0.280	0.280	0.00	2	12,000,000	3,360,000		
المصرف العراقي الاسلامي	BIIB	1.500	1.500	1.490	1.500	1.500	1.500	1.500	0.00	50	40,721,662	61,077,493		
مصرف الشرق الاوسط	BIME	0.080	0.080	0.080	0.080	0.080	0.080	0.080	0.00	3	7,000,000	560,000		
مصرف كوردستان	BKUI	0.900	0.900	0.900	0.900	0.900	0.900	0.900	0.00	1	100,000	90,000		
مصرف الموصل	BMFI	0.160	0.160	0.160	0.170	0.160	0.160	0.160	0.00	2	20,000,000	3,200,000		
مصرف المنصور	BMNS	1.920	1.960	1.910	1.920	1.920	1.950	1.920	1.56	79	206,779,969	399,615,239		
المصرف الاهلي العراقي	BNOI	3.890	3.930	3.850	3.810	3.810	3.880	3.810	-0.26	87	42,089,370	164,192,244		
مجموع قطاع المصارف												688,837,779	371,509,910	267
قطاع الاتصالات														
اسيا سيل للاتصالات	TASC	12.110	12.200	12.110	12.190	12.020	12.200	12.110	0.74	29	2,760,643	33,644,277		
الخانم للاتصالات	TZNI	2.370	2.370	2.370	2.370	2.400	2.370	2.400	-1.25	1	10,000	23,700		
مجموع قطاع الاتصالات												33,667,977	2,770,643	30
قطاع التأمين														
دار السلام للتأمين	NDSA	0.750	0.750	0.750	0.750	0.730	0.750	0.730	2.74	1	2,000,000	1,500,000		
مجموع قطاع التأمين												1,500,000	2,000,000	1
قطاع الخدمات														
المعمورة للاستثمارات العقارية	SMRI	6.200	6.600	6.110	6.450	6.060	6.110	6.110	-1.29	17	1,458,277	9,406,470		
النخبة للمقاولات العامة	SNUC	0.750	0.750	0.750	0.750	0.740	0.750	0.740	1.35	15	1,013,462	760,097		
مجموع قطاع الخدمات												10,166,567	2,471,739	32
قطاع الصناعة														
بغداد للمشروبات الغازية	IBSD	4.200	4.240	4.200	4.210	4.170	4.200	4.210	0.00	34	10,228,151	43,110,935		
صناعة وتجارة الكارتون	IICM	2.360	2.360	2.360	2.360	2.370	2.360	2.370	-0.42	1	2,000,000	4,720,000		
التمور العراقية	IIDP	4.980	4.980	4.980	4.980	4.990	4.980	4.990	-0.20	1	7,769	38,690		
العراقية للاعمال الهندسية	IIEW	9.000	9.000	9.000	9.000	9.000	9.000	9.000	0.00	1	39,666	356,994		
العراقية للسجاد والمفروشات	IITC	17.000	17.000	17.000	17.000	16.770	17.000	17.000	0.83	3	110,226	1,873,842		
الكندي لانتاج اللقاحات	IKLV	4.250	4.250	4.000	4.030	4.220	4.000	4.250	-5.88	26	4,085,136	16,482,719		
المنصور الدوائية	IMAP	2.680	2.700	2.680	2.690	2.750	2.700	2.680	-1.10	32	6,257,385	16,820,392		
المعدنية والدرجات	IMIB	2.550	2.550	2.550	2.550	2.550	2.550	2.550	0.00	1	100,000	255,000		
الخيطة الحديثة	IMOS	8.600	8.600	8.600	8.600	8.500	8.600	8.600	1.18	1	200,000	1,720,000		
انتاج الالبسة الجاهزة	IRMC	3.740	3.740	3.720	3.730	3.710	3.730	3.720	-0.53	4	410,000	1,529,400		
مجموع قطاع الصناعة												86,907,971	23,438,333	104
قطاع الفنادق والسياحة														
فندق بغداد	HBAG	12.550	12.550	12.550	12.550	12.600	12.550	12.600	-0.40	2	200,000	2,510,000		
فنادق عشتار	HISH	10.500	10.500	10.480	10.480	10.380	10.480	10.480	-0.19	7	312,313	3,273,250		
مجموع الفنادق والسياحة												5,783,250	512,313	9
قطاع الزراعة														
الاهلية للانتاج الزراعي	AAHP	1.050	1.050	1.050	1.050	1.020	1.050	1.050	2.94	1	1,206	1,266		
العراقية لانتاج البذور	AISP	8.850	8.850	8.850	8.720	8.780	8.750	8.780	-1.13	80	14,804,393	129,041,678		
اسماك الشرق الاوسط	AMEF	7.500	7.500	7.500	7.500	7.500	7.500	7.500	0.00	1	978	7,335		
مجموع قطاع الزراعة												129,050,279	14,806,577	82
مجموع السوق النظامي												955,913,822	417,509,515	525

الجلسة (208) نشرة المنصة الثانية لتداول الشركات ليوم الثلاثاء 2024/11/12 Second Platform Trading

اسم الشركة	رمز الشركة	افتتاح	اعلى سعر	ادنى سعر	المعدل الحالي	المعدل السابق	سعر الاغلاق	اغلق سابق	التغير (%)	الصفقات	الاسهم المتداولة	القيمة المتداولة
قطاع المصارف												
المصرف الدولي الإسلامي	BINT	0.280	0.280	0.230	0.280	0.280	0.230	0.280	-17.86	24	5,553,000	1,540,627
مصرف الائتمان	BROI	0.860	0.870	0.850	0.860	0.850	0.870	0.860	1.16	29	84,133,275	71,937,107
مصرف عبر العراق للاستثمار	BTRI	0.600	0.600	0.600	0.600	0.570	0.600	0.570	5.26	1	800,000	480,000
مجموع قطاع المصارف										54	90,486,275	73,957,734
قطاع الخدمات												
الامين للاستثمارات العقارية	SAEI	2.740	2.740	2.740	2.740	2.750	2.740	2.750	-0.36	2	400	1,096
مجموع قطاع الخدمات										2	400	1,096
قطاع الصناعة												
الفلوجة لانتاج المواد الانشائية	IFCM	3.360	3.360	3.360	3.360	3.360	3.360	3.360	-2.61	2	800,000	2,688,000
الوطنية لصناعات الاثاث المنزلي	IHFI	1.480	1.490	1.480	1.490	1.450	1.490	1.450	2.76	4	470,628	699,529
مجموع قطاع الصناعة										6	1,270,628	3,387,529
مجموع السوق الثاني										62	91,757,303	77,346,360

الجلسة (209) نشرة المنصة الثالثة لتداول الشركات ليوم الثلاثاء 2024/11/12 Undisclosed Platform Trading

اسم الشركة	رمز الشركة	افتتاح	اعلى سعر	ادنى سعر	المعدل الحالي	المعدل السابق	سعر الاغلاق	اغلق سابق	التغير (%)	الصفقات	الاسهم المتداولة	القيمة المتداولة
قطاع المصارف												
المصرف المتحد للاستثمار	BUND	0.060	0.060	0.060	0.060	0.060	0.060	0.060	0.00	6	36,567,263	2,194,036
مجموع قطاع المصارف										6	36,567,263	2,194,036
قطاع الصناعة												
الصناعات الالكترونية	IELI	1.800	1.870	1.800	1.810	1.830	1.850	1.880	-1.60	7	467,497	845,045
الهلال الصناعية	IHLI	1.990	1.990	1.990	1.990	1.980	1.990	1.990	0.00	6	4,150,000	8,258,500
صناعة المواد الانشائية الحديثة	IMCM	0.580	0.580	0.580	0.580	0.560	0.580	0.560	3.57	1	700,000	406,000
الصناعات الكيماوية والپلاستيكية	INCP	2.690	2.690	2.580	2.660	2.500	2.680	2.570	4.28	31	5,742,018	15,251,728
الصناعات الخفيفة	ITLI	1.650	1.650	1.650	1.650	1.580	1.650	1.580	4.43	22	10,439,457	17,225,104
مجموع قطاع الصناعة										67	21,498,972	41,986,377
قطاع الزراعة												
الحديثة للانتاج الحيواني	AMAP	0.500	0.510	0.500	0.510	0.490	0.510	0.490	4.08	2	251,896	127,467
مجموع قطاع الزراعة										2	251,896	127,467
مجموع السوق الثالث										75	58,318,131	44,307,880
مجموع السوق										662	567,584,949	1,077,568,061

الشركات غير المتداولة لمنصة التداول النظامي لجلسة الثلاثاء 2024/11/12

اسم الشركة	رمز الشركة	معدل السعر السابق	سعر الاغلاق السابق
قطاع المصارف			
مصرف ايلاف الاسلامي	BELF	0.460	0.460
مصرف آسيا العراق الاسلامي	BAIB	0.900	0.900
مصرف الاتحاد العراقي	BUOI	0.200	0.200
مصرف سومر التجاري	BSUC	0.080	0.080
قطاع الخدمات			
رحاب كربلاء	HKAR	0.510	0.500
بغداد العراق للنقل العام	SBPT	60.000	60.000
مدينة العاب الكرخ	SKTA	4.590	4.590
قطاع التأمين			
الخليج للتأمين	NGIR	0.370	0.370
الامين للتأمين	NAME	0.840	0.840
قطاع الصناعة			
طريق الخازر للمواد الانشائية	IKHC	2.500	2.500
قطاع الفنادق والسياحة			
المدينة السياحية لسد الموصل	HTVM	8.500	8.500
فندق السدير	HSAD	27.000	27.000
فندق بابل	HBAY	101.000	101.000
فنادق المنصور	HMAN	41.000	41.000
الوطنية للاستثمارات السياحية	HNTI	10.400	10.400
قطاع الزراعة			
بابل للإنتاج الحيواني والنباتي	ABAP	5.230	5.230
العراقية لإنتاج وتسويق اللحوم	AIPM	6.010	6.000
المنتجات الزراعية	AIRP	18.980	18.950

الشركات غير المتداولة للمنصة الثانية لجلسة الثلاثاء 2024/11/12

اسم الشركة	رمز الشركة	معدل السعر السابق	سعر الاغلاق السابق
قطاع المصارف			
مصرف العالم الاسلامي	BWOR	1.000	1.000
مصرف القرطاس الإسلامي	BQUR	1.000	1.000
مصرف القابض الإسلامي	BQAB	0.240	0.240
مصرف الاقليم التجاري	BRTB	1.000	1.000
مصرف التنمية	BIDB	1.000	1.000
مصرف المستشار الاسلامي	BMUI	1.000	1.000
مصرف أربيل	BERI	0.110	0.110
مصرف العربية الاسلامي	BAAI	1.000	1.000
مصرف امين العراق	BAME	1.000	1.000
مصرف الانصاري الإسلامي	BANS	1.000	1.000
مصرف المشرق العربي	BAMS	0.940	0.940
مصرف نور العراق	BINI	0.450	0.450
مصرف العطاء الاسلامي	BLAD	0.120	0.120

الشركات غير المتداولة للمنصة الثانية لجلسة الثلاثاء 2024/11/12

اسم الشركة	رمز الشركة	معدل السعر السابق	سعر الاغلاق السابق
قطاع التأمين			
الاهلية للتأمين	NAHF	0.800	0.800
الحمراء للتأمين	NHAM	0.760	0.760
قطاع الاستثمار			
الامين للاستثمار المالي	VAMF	1.000	1.000
الونام للاستثمار المالي	VWIF	0.320	0.330
قطاع الزراعة			
شركة الريباس للدواجن والاعلاف	AREB	—	—
قطاع الخدمات			
ابداع شرق الاوسط	SIBD	1.000	1.000
قطاع الفنادق والسياحة			
فندق آشور	HASH	24.500	24.500
قطاع الصناعة			
الصناعات الكيماوية العصرية	IMCI	100.000	100.000
بغداد لمواد التغليف	IBPM	3.000	3.000

الشركات غير المتداولة للمنصة الثالثة ليوم الثلاثاء 2024/11/12

اسم الشركة	رمز الشركة	معدل السعر السابق	سعر الاغلاق السابق
قطاع الخدمات			
نقل المنتجات النفطية	SIGT	0.920	0.920
البادية للنقل العام	SBAG	0.550	0.550
قطاع الاستثمار			
الباتك للاستثمارات المالية	VBAT	0.390	0.390
قطاع الفنادق والسياحة			
فندق فلسطين	HPAL	24.050	24.000



سوق العراق للأوراق المالية
IRAQ STOCK EXCHANGE

سوق العراق للأوراق المالية

نشرة تداول أسهم غير العراقيين لجلسة الثلاثاء 2024/11/12

نشرة تداول الاسهم المشتراة لغير العراقيين في السوق النظامي

اسم الشركة	رمز الشركة	الصفقات	الاسهم المتداولة	القيمة المتداولة
قطاع المصارف				
مصرف بغداد	BBOB	4	2,000,000	8,780,000
مصرف المنصور للاستثمار	BMNS	32	125,000,000	242,009,135
مجموع قطاع المصارف		36	127,000,000	250,789,135
قطاع الزراعة				
العراقية لانتاج البذور	AISP	1	5,000	44,000
مجموع قطاع الزراعة		1	5,000	44,000
قطاع الاتصالات				
اسيا سيل للاتصالات	TASC	5	1,000,000	12,200,000
مجموع قطاع الاتصالات		5	1,000,000	12,200,000
المجموع الكلي		42	128,005,000	263,033,135

نشرة تداول الاسهم المشتراة لغير العراقيين في السوق الثاني

اسم الشركة	رمز الشركة	الصفقات	الاسهم المتداولة	القيمة المتداولة
قطاع المصارف				
مصرف الائتمان	BROI	1	500,000	430,000
مجموع قطاع المصارف		1	500,000	430,000
المجموع الكلي		1	500,000	430,000

نشرة تداول الاسهم المباعة من غير العراقيين في السوق النظامي

اسم الشركة	رمز الشركة	الصفقات	الاسهم المتداولة	القيمة المتداولة
قطاع المصارف				
مصرف بغداد	BBOB	11	5,000,000	21,920,182
مصرف المنصور للاستثمار	BMNS	31	60,000,000	115,350,000
مجموع قطاع المصارف		42	65,000,000	137,270,182
قطاع الصناعة				
بغداد للمشروبات الغازية	IBSD	6	4,000,000	16,800,000
مجموع قطاع الصناعة		6	4,000,000	16,800,000
المجموع الكلي		48	69,000,000	154,070,182

نشرة تداول الاسهم المباعة لغير العراقيين في السوق الثاني

اسم الشركة	رمز الشركة	الصفقات	الاسهم المتداولة	القيمة المتداولة
قطاع المصارف				
مصرف الدولي الاسلامي	BINT	8	500,000	140,000
مجموع قطاع المصارف		8	500,000	140,000
المجموع الكلي		8	500,000	140,000

نشرة تداول الاسهم المباعة من غير العراقيين في منصة الشركات غير المفصحة

اسم الشركة	رمز الشركة	الصفقات	الاسهم المتداولة	القيمة المتداولة
قطاع الصناعة				
المواد الانشائية الحديثة	IMCM	1	700,000	406,000
مجموع قطاع الصناعة		1	700,000	406,000
المجموع الكلي		1	700,000	406,000



سوق العراق للاوراق المالية

الثلاثاء 2024/11/12

الجلسة (38) نشرة لمنصة تداول اسهم الشركات غير المدرجة OTC

اسم الشركة	رمز الشركة	اعلى سعر	ادنى سعر	المعدل الحالي	الصفقات	الاسهم المتداولة	القيمة المتداولة
قطاع المصارف							
مصرف الوركاء للاستثمار والتمويل	BWAI	0.320	0.310	0.310	8	48,000,000	15,080,000
مجموع قطاع مصارف					8	48,000,000	15,080,000
مجموع السوق					8	48,000,000	15,080,000

الشركات غير المتداولة لمنصة تداول اسهم الشركات غير المدرجة OTC

اسم الشركة	رمز الشركة	معدل السعر السابق
قطاع المصارف		
مصرف السنام الإسلامي	BSAN	-
قطاع الخدمات المالية		
الربيع للوساطة	FRSE	10.000
الكرم للوساطة	FKSX	8.000
بوابة عشتار للنظم وخدمات الدفع	FISH	-

نشرة السندات غير المتداولة

تاريخ الإطفاء	آخر سعر تداول	رمز التداول	نوع الاصدارية	نوع وفئة السند
12/10/2025	1030000	CB10	الأولى	سندات بناء / مليون دينار
12/19/2025	964981	CB20	الثانية	سندات بناء / مليون دينار
10/9/2025	—	CB25	الأولى	سندات اعمار / 500 الف دينار
10/9/2027	984000	CB30	الأولى	سندات اعمار / مليون دينار
—	—	CB35	الثانية	سندات اعمار / 500 الف دينار
—	—	CB40	الثانية	سندات اعمار / مليون دينار
—	—	CB45	الثالثة	سندات اعمار / 500 الف دينار
—	—	CB50	الثالثة	سندات اعمار / مليون دينار
—	—	CB55	الأولى	سندات انجاز / 500 الف دينار
—	—	CB60	الأولى	سندات انجاز / مليون دينار