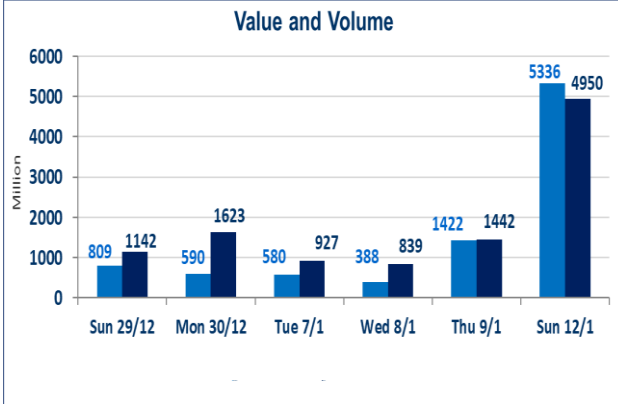


1052 الصفقات المدرجة و OTC



4,950,191,095 قيمة الأسهم المتداولة المدرجة و OTC

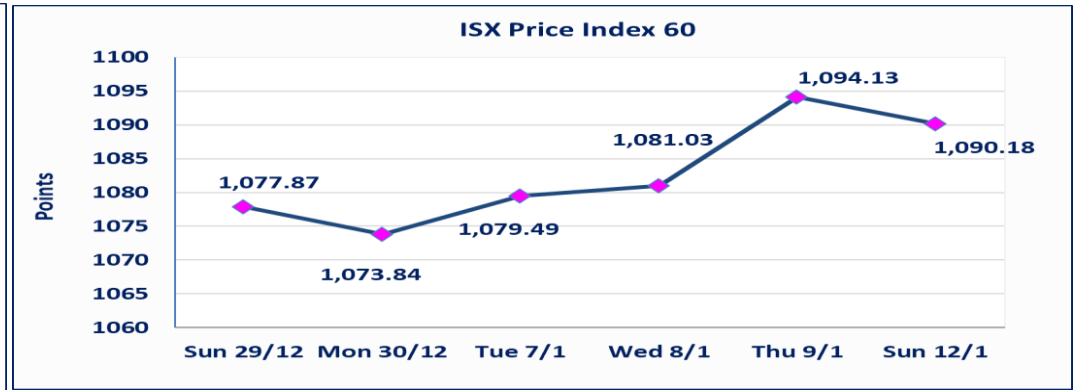
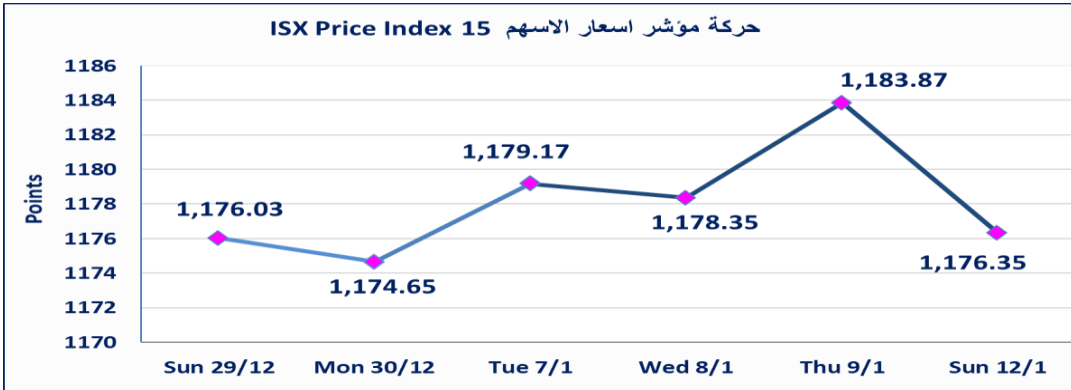
المؤشر ISX 15 اليوم	1176.35	نقطة
المؤشر ISX 15 السابق	1183.87	نقطة
نسبة التغير	-0.64	%
عدد النقاط	-7.52	نقطة

الشركات غير المتداولة المدرجة :	54	5 : OTC
الشركات المرتفعة	8	
الشركات المنخفضة	14	

5,336,188,979 الاسهم المتداولة المدرجة و OTC

المؤشر ISX 60 اليوم	1090.18	نقطة
المؤشر ISX 60 السابق	1094.13	نقطة
نسبة التغير	-0.36	%
عدد النقاط	-3.95	نقطة

الشركات المدرجة :	104	8 : OTC
الشركات المتداولة :	39	1 : OTC
شركات الهيئة العامة	4	
الموقوفة بقرار من هيئة الأوراق المالية	7	



الاورام الخاصة	نفذت شركة ايلاف الاسلامي أمر متقابل مقصود على أسهم شركة مصرف المستشار بعدد أسهم (3,086,419,753) سهم بقيمة (3,086,419,753) دينار ، في زمن الجلسة الاضافي (بعد الساعة 1 ظهراً) وفقاً لاجراءات تنفيذ الصفقات الكبيرة.
سندات ائجار الاصدارية الثالثة	استنادا الى قرار هيئة الاوراق المالية المرقم 2871/9 في 2024/12/30 وقرار مجلس المحافظين قبول ادراج وابداع وتداول سندات ائجاز- الاصدارية الثالثة بفئتين (500 الف ، مليون دينار).
الحد الأعلى والادنى للتغير في السعر	نسبة التغير في المنصة النظامية (15%)، ونسبة التغير في المنصة الثانية (20%)، ونسبة التغير في المنصة الثالثة (5%) إرتفاعاً وإنخفاضاً من سعر الاغلاق السابق.

الشركات الأكثر ارتفاعاً وانخفاضاً

نسبة التغير لاسعار الاغلاق الاكثر انخفاضاً

اسم الشركة	الاسهم المتداولة	التغير (%)	اغلاق
المعمورة للاستثمارات العقارية	1,640,652	-2.99	6.500
مصرف الاقتصاد	20,750,000	-2.94	0.330
المصرف العراقي الاسلامي	68,304,987	-2.70	1.440
الامين للاستثمارات العقارية	234,025	-2.00	2.450
مصرف المنصور	88,919,497	-1.94	2.020

نسبة التغير لاسعار الاغلاق الاكثر ارتفاعاً

اسم الشركة	الاسهم المتداولة	التغير (%)	اغلاق
بابل للإنتاج الحيواني والنباتي	2,099,920	11.30	32.000
الخليج للتأمين	25,000	8.33	0.650
مصرف اشور الدولي	144,321,949	6.25	0.340
مصرف الموصل	2,000,000	5.88	0.180
الصناعات الخفيفة	17,510,000	1.77	1.150

الشركات الأكثر نشاطاً من حيث عدد الأسهم المتداولة (حجم التداول) والقيمة المتداولة

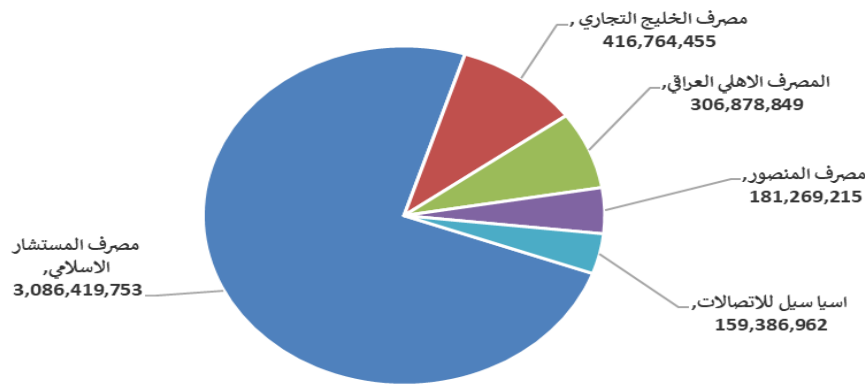
الشركات الاكثر نشاطا حسب القيمة المتداولة

اسم الشركة	القيمة المتداولة	التغير (%)	اغلاق
مصرف المستشار الاسلامي	3,086,419,753	0.00	1.000
مصرف الخليج التجاري	416,764,455	6.82	0.470
المصرف الاهلي العراقي	306,878,849	-1.32	3.750
مصرف المنصور	181,269,215	-1.94	2.020
اسيا سيل للاتصالات	159,386,962	-0.83	12.000

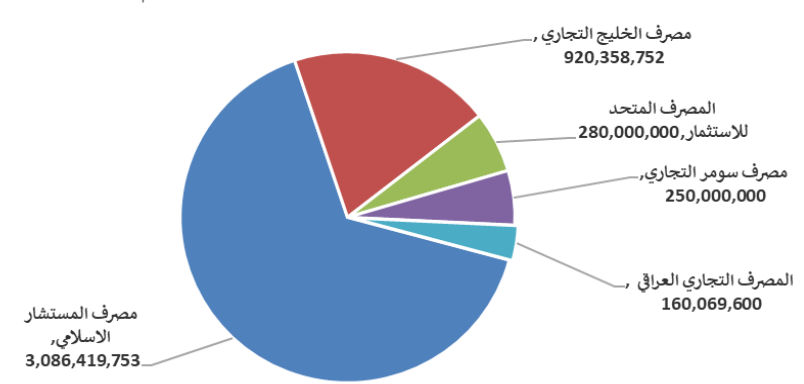
الشركات الاكثر نشاطا حسب الاسهم المتداولة (حجم التداول)

اسم الشركة	الاسهم المتداولة	التغير (%)	اغلاق
مصرف المستشار الاسلامي	3,086,419,753	0.00	1.000
مصرف الخليج التجاري	920,358,752	6.82	0.470
المصرف المتحد للاستثمار	280,000,000	0.00	0.050
مصرف سومر التجاري	250,000,000	0.00	0.090
المصرف التجاري العراقي	160,069,600	1.10	0.920

الشركات الأكثر تداولاً من حيث قيمة التداول



الشركات الأكثر تداولاً من حيث عدد الاسهم





الجلسة (4) نشرة منصة تداول الاسهم النظامية ليوم الاحد 2025/1/12 Regular Market Trading

اسم الشركة	رمز الشركة	افتتاح	اعلى سعر	ادنى سعر	المعدل الحالي	المعدل السابق	سعر الاغلاق	اغلاق سابق	التغير (%)	الصفقات	الاسهم المتداولة	القيمة المتداولة		
قطاع المصارف														
مصرف اشور الدولي	BASH	0.320	0.340	0.320	0.330	0.320	0.340	0.320	6.25	51	144,321,949	47,309,243		
مصرف بغداد	BBOB	4.340	4.340	4.300	4.310	4.330	4.320	4.340	-0.46	52	25,903,087	111,724,526		
المصرف التجاري العراقي	BCOI	0.910	0.920	0.910	0.920	0.900	0.920	0.910	1.10	47	160,069,600	146,956,732		
مصرف الاقتصاد	BEFI	0.340	0.340	0.330	0.330	0.340	0.330	0.340	-2.94	13	20,750,000	6,852,500		
مصرف الخليج التجاري	BGUC	0.440	0.480	0.430	0.450	0.440	0.470	0.440	6.82	207	920,358,752	416,764,455		
مصرف الاستثمار العراقي	BIBI	0.390	0.390	0.370	0.390	0.390	0.390	0.390	0.00	28	46,823,574	18,096,794		
المصرف العراقي الاسلامي	BIIB	1.480	1.500	1.440	1.460	1.470	1.440	1.480	-2.70	84	68,304,987	99,560,878		
مصرف الشرق الأوسط	BIME	0.080	0.080	0.070	0.080	0.080	0.080	0.080	0.00	3	4,276,823	340,441		
مصرف الموصل	BMFI	0.180	0.180	0.180	0.180	0.170	0.180	0.170	5.88	2	2,000,000	360,000		
مصرف المنصور	BMNS	2.060	2.070	2.020	2.040	2.020	2.020	2.060	-1.94	123	88,919,497	181,269,215		
المصرف الاهلي العراقي	BNOI	3.800	3.800	3.730	3.750	3.810	3.750	3.800	-1.32	76	81,801,335	306,878,849		
مصرف سومر التجاري	BSUC	0.090	0.090	0.090	0.090	0.090	0.090	0.090	0.00	4	250,000,000	22,500,000		
مصرف الطيف الاسلامي	BTIB	1.000	1.000	1.000	1.000	1.000	1.000	1.000	0.00	2	198,807	198,807		
											مجموع قطاع المصارف	1,358,812,441	1,813,728,411	692
قطاع الاتصالات														
اسيا سيل للاتصالات	TASC	12.100	12.100	12.000	12.020	12.100	12.000	12.100	-0.83	72	13,264,074	159,386,962		
الخاتم للاتصالات	TZNI	2.460	2.460	2.460	2.460	2.460	2.460	2.460	0.00	3	47,213	116,144		
											مجموع قطاع الاتصالات	159,503,106	13,311,287	75
قطاع التأمين														
الخليج للتأمين	NGIR	0.650	0.650	0.650	0.650	0.600	0.650	0.600	8.33	1	25,000	16,250		
											مجموع قطاع التأمين	16,250	25,000	1
قطاع الخدمات														
بغداد العراق للنقل العام	SBPT	36.010	37.000	36.000	36.060	36.010	36.000	36.010	0.00	20	467,665	16,862,554		
العاب الكرخ السياحية	SKTA	4.150	4.150	4.150	4.150	4.150	4.150	4.150	0.00	3	700,000	2,905,000		
الموصل لمدن الالعاب	SMOF	7.000	7.000	7.000	7.000	7.000	7.000	7.000	0.00	4	569,444	3,986,108		
المعمورة للاستثمارات العقارية	SMRI	6.750	6.750	6.500	6.540	6.680	6.500	6.750	-2.99	20	1,640,652	10,724,890		
											مجموع قطاع الخدمات	34,478,551	3,377,761	47
قطاع الصناعة														
بغداد للمشروبات الغازية	IBSD	4.360	4.360	4.320	4.340	4.380	4.330	4.360	-0.69	65	20,808,598	90,332,528		
التمور العراقية	IIDP	3.400	3.400	3.400	3.400	3.350	3.400	3.400	1.49	1	72,000	244,800		
العراقية للأعمال الهندسية	IIEW	8.000	8.900	8.000	8.000	9.000	8.900	8.000	-1.11	3	401,000	3,208,900		
الكندى لانتاج اللقاحات	IKLV	3.080	3.080	3.080	3.080	3.090	3.080	3.080	-0.32	5	1,150,000	3,542,000		
المنصور للصناعات الدوائية	IMAP	2.540	2.540	2.500	2.510	2.530	2.540	2.540	0.00	9	1,400,000	3,512,000		
انتاج الالبسة الجاهزة	IRMC	3.400	3.400	3.400	3.400	3.400	3.400	3.400	0.00	2	240,000	816,000		
											مجموع قطاع الصناعة	101,656,228	24,071,598	85
قطاع الفنادق والسياحة														
فنادق عشتار	HISH	10.000	10.000	9.820	9.880	10.000	9.820	10.000	-1.80	6	1,452,000	14,349,000		
الوطنية للاستثمارات السياحية	HNTI	10.400	10.400	10.400	10.400	10.500	10.400	10.400	-0.95	2	10,195	106,028		
											مجموع قطاع الفنادق والسياحة	14,455,028	1,462,195	8
قطاع الزراعة														
بابل للانتاج الحيواني والنباتي	ABAP	29.750	32.000	29.750	29.840	28.380	29.840	29.750	11.30	6	2,099,920	62,655,937		
العراقية لانتاج البذور	AISP	8.450	8.470	8.440	8.460	8.450	8.450	8.450	0.00	39	4,005,640	33,868,158		
											مجموع قطاع الزراعة	96,524,095	6,105,560	45
											مجموع السوق النظامي	1,765,445,700	1,862,081,812	953

الجلسة (4) نشرة المنصة الثانية لتداول الشركات ليوم الاحد 2025/1/12

اسم الشركة	رمز الشركة	افتتاح	اعلى سعر	ادنى سعر	المعدل الحالي	المعدل السابق	سعر الاغلاق	اغلاق سابق	التغير (%)	الصفقات	الاسهم المتداولة	القيمة المتداولة
قطاع المصارف												
مصرف المستشار الاسلامي	BMUI	1.000	1.000	1.000	1.000	1.000	1.000	1.000	0.00	1	3,086,419,753	3,086,419,753
مصرف الائتمان	BROI	0.850	0.860	0.850	0.860	0.850	0.850	0.850	0.00	26	28,525,881	33,383,389
مصرف عبر العراق للاستثمار	BTRI	0.920	0.920	0.920	0.920	0.920	0.920	0.920	0.00	7	23,000,000	25,000,000
مجموع قطاع المصارف										34	3,137,945,634	3,144,803,142
قطاع الخدمات												
الامين للاستثمارات العقارية	SAEI	2.450	2.450	2.450	2.450	2.490	2.450	2.500	-2.00	1	573,361	234,025
مجموع قطاع الخدمات										1	573,361	234,025
قطاع الصناعة												
الفلوجة لانتاج المواد الانشائية	IFCM	3.390	3.390	3.390	3.390	3.400	3.390	3.400	-0.29	1	33,900	10,000
مجموع قطاع الصناعة										1	33,900	10,000
مجموع السوق الثاني										36	3,138,552,895	3,145,047,167

الجلسة (4) نشرة المنصة الثالثة لتداول الشركات ليوم الاحد 2025/1/12

اسم الشركة	رمز الشركة	افتتاح	اعلى سعر	ادنى سعر	المعدل الحالي	المعدل السابق	سعر الاغلاق	اغلاق سابق	التغير (%)	الصفقات	الاسهم المتداولة	القيمة المتداولة
قطاع المصارف												
المصرف المتحد للاستثمار	BUND	0.050	0.050	0.050	0.050	0.050	0.050	0.050	0.00	8	14,000,000	280,000,000
مجموع قطاع المصارف										8	14,000,000	280,000,000
قطاع الصناعة												
الصناعات الالكترونية	IELI	1.740	1.740	1.740	1.740	1.740	1.740	1.740	0.00	2	3,480,000	2,000,000
الصناعات الكيماوية والبلاستيكية	INCP	2.300	2.300	2.300	2.300	2.300	2.300	2.300	0.00	24	1,840,000	800,000
الصناعات الخفيفة	ITLI	1.130	1.160	1.130	1.140	1.130	1.150	1.130	1.77	21	19,902,500	17,510,000
مجموع قطاع الصناعة										47	25,222,500	20,310,000
مجموع السوق الثالث										55	39,222,500	300,310,000
مجموع السوق										1,044	4,943,221,095	5,307,438,979

الشركات غير المتداولة لمنصة التداول النظامي لجلسة الاحد 2025/1/12

اسم الشركة	رمز الشركة	معدل السعر السابق	سعر الاغلاق السابق
قطاع المصارف			
مصرف ايلاف الاسلامي	BELF	0.460	0.460
مصرف الاتحاد العراقي	BUOI	0.200	0.200
المصرف الوطني الاسلامي	BNAI	0.570	0.570
مصرف جيهان الاسلامي	BCIH	2.030	2.030
مصرف اسيا العراق الاسلامي	BAIB	0.900	0.900
مصرف كوردستان	BKUI	0.900	0.900
قطاع التأمين			
الامين للتأمين	NAME	0.750	0.750
دار السلام للتأمين	NDSA	0.690	0.690
قطاع الخدمات			
النخبة للمقاولات العامة	SNUC	0.750	0.750
رحاب كربلاء	HKAR	0.750	0.750
قطاع الصناعة			
المعدنية والدراجات	IMIB	2.400	2.400
الخيطة الحديثة	IMOS	9.100	9.100
الخازر لانتاج المواد الانشائية	IKHC	2.200	2.200
العراقية للسجاد والمفروشات	IITC	18.000	15.620
قطاع الفنادق والسياحة			
المدينة السياحية لسد الموصل	HTVM	8.500	8.500
فندق السدير	HSAD	27.000	27.000
فنادق المنصور	HMAN	41.000	41.000
فندق بغداد	HBAG	12.000	12.000
فندق بابل	HBAY	107.000	107.000
قطاع الزراعة			
الاهلية للانتاج الزراعي	AAHP	1.050	1.050
المنتجات الزراعية	AIRP	16.750	16.750
الشرق الاوسط للاسماك	AMEF	7.450	7.450
العراقية لانتاج وتسويق اللحوم	AIPM	5.600	5.600

الشركات غير المتداولة للمنصة الثانية لجلسة الاحد 2025/1/12

اسم الشركة	رمز الشركة	معدل السعر السابق	سعر الاغلاق السابق
قطاع المصارف			
مصرف العالم الاسلامي	BWOR	1.000	1.000
مصرف القرطاس الإسلامي	BQUR	1.000	1.000
مصرف القابض الإسلامي	BQAB	0.240	0.240
مصرف الاقليم التجاري	BRTB	1.000	1.000
مصرف التنمية	BIDB	1.000	1.000
مصرف العربية الاسلامي	BAAI	1.000	1.000
مصرف امين العراق	BAME	1.000	1.000
مصرف المشرق العربي	BAMS	0.940	0.940
مصرف الجنوب الاسلامي	BJAB	0.940	0.940
مصرف نور العراق	BINI	0.700	0.700
مصرف المال الإسلامي	BMAL	1.000	1.000
مصرف الثقة الدولي الإسلامي	BTRU	0.750	0.750
مصرف اربيل	BERI	0.110	0.110
المصرف الدولي الاسلامي	BINT	0.270	0.270
مصرف العطاء الاسلامي	BLAD	0.110	0.110

الشركات غير المتداولة للمنصة الثانية لجلسة الاحد 2025/1/12

اسم الشركة	رمز الشركة	معدل السعر السابق	سعر الاغلاق السابق
قطاع التأمين			
الحمراء للتأمين	NHAM	0.760	0.760
الاهلية للتأمين	NAHF	0.850	0.850
قطاع الاستثمار			
الامين للاستثمار المالي	VAMF	1.000	1.000
الوثام للاستثمار المالي	VWIF	0.370	0.370
قطاع الخدمات			
ابداع شرق الاوسط	SIBD	1.000	1.000
قطاع الصناعة			
بغداد لمواد التغليف	IBPM	2.900	2.900
الصناعات الكيماوية العصرية	IMCI	100.000	100.000
الوطنية لصناعات الاثاث المنزلي	IHFI	1.350	1.350
قطاع الزراعة			
شركة الريباس للدواجن والاعلاف	AREB	-	-

الشركات غير المتداولة للمنصة الثالثة ليوم الاحد 2025/1/12

اسم الشركة	رمز الشركة	معدل السعر السابق	سعر الاغلاق السابق
قطاع الاستثمار			
الباتك للاستثمارات المالية	VBAT	0.390	0.390
قطاع الصناعة			
الهلال الصناعية	IHLI	2.050	2.050
صناعة المواد الانشائية الحديثة	IMCM	0.530	0.530
قطاع الخدمات			
نقل المنتجات النفطية	SIGT	0.760	0.760
البادية للنقل العام	SBAG	0.580	0.580
قطاع الزراعة			
الحديثة للانتاج الحيواني	AMAP	0.540	0.540
قطاع الفنادق والسياحة			
فندق فلسطين	HPAL	22.000	22.000



سوق العراق للأوراق المالية
IRAQ STOCK EXCHANGE

سوق العراق للأوراق المالية
نشرة تداول أسهم غير العراقيين لجلسة الاحد 2025/1/12

نشرة تداول الاسهم المشتراة لغير العراقيين في السوق النظامي

اسم الشركة	رمز الشركة	الصفقات	الاسهم المتداولة	القيمة المتداولة
قطاع المصارف				
المصرف التجاري العراقي	BCOI	4	7,000,000	6,370,000
مصرف الخليج التجاري	BGUC	3	10,000,000	4,450,000
مجموع قطاع المصارف		7	17,000,000	10,820,000
المجموع الكلي		7	17,000,000	10,820,000

نشرة تداول الاسهم المباعة من غير العراقيين في السوق النظامي

اسم الشركة	رمز الشركة	الصفقات	الاسهم المتداولة	القيمة المتداولة
قطاع الصناعة				
بغداد للمشروبات الغازية	IBSD	23	6,233,982	27,167,822
مجموع قطاع الصناعة		23	6,233,982	27,167,822
قطاع الاتصالات				
اسيا سيل للاتصالات	TASC	2	1,000,000	12,020,000
مجموع قطاع الاتصالات		2	1,000,000	12,020,000
المجموع الكلي		25	7,233,982	39,187,822

الجلسة (4) نشرة لمنصة تداول اسهم الشركات غير المدرجة OTC

اسم الشركة	رمز الشركة	اعلى سعر	ادنى سعر	المعدل الحالي	الصفقات	الاسهم المتداولة	القيمة المتداولة
قطاع المصارف							
مصرف الوركاء للاستثمار والتمويل	BWAI	0.250	0.240	0.240	8	28,750,000	6,970,000
مجموع قطاع مصارف					8	28,750,000	6,970,000
مجموع السوق					8	28,750,000	6,970,000

الشركات غير المتداولة لمنصة تداول اسهم الشركات غير المدرجة OTC

اسم الشركة	رمز الشركة	معدل السعر السابق
قطاع المصارف		
مصرف السنام الإسلامي	BSAN	-
قطاع الخدمات المالية		
الكرمل للوساطة	FKSX	8.000
بوابة عشتار للنظم وخدمات الدفع	FISH	-
الربيع للوساطة	FRSE	11.000

نشرة السندات غير المتداولة

تاريخ الإطفاء	آخر سعر تداول	رمز التداول	نوع الاصدارية	نوع وفئة السند
12/10/2025	1030000	CB10	الأولى	سندات بناء / مليون دينار
12/19/2025	964981	CB20	الثانية	سندات بناء / مليون دينار
10/9/2025	-	CB25	الأولى	سندات اعمار / 500 الف دينار
10/9/2027	984000	CB30	الأولى	سندات اعمار / مليون دينار
-	-	CB35	الثانية	سندات اعمار / 500 الف دينار
-	-	CB40	الثانية	سندات اعمار / مليون دينار
-	-	CB45	الثالثة	سندات اعمار / 500 الف دينار
-	-	CB50	الثالثة	سندات اعمار / مليون دينار
-	-	CB55	الأولى	سندات انجاز / 500 الف دينار
-	-	CB60	الأولى	سندات انجاز / مليون دينار
-	-	CB65	الثانية	سندات انجاز / 500 الف دينار
-	-	CB70	الثانية	سندات انجاز / مليون دينار