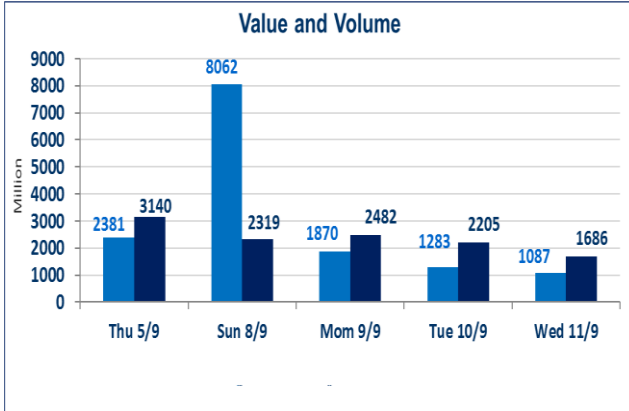


862	الصفقات
-----	---------

1,686,291,218	قيمة الأسهم المتداولة
---------------	-----------------------

1,087,058,680	الاسهم المتداولة
---------------	------------------

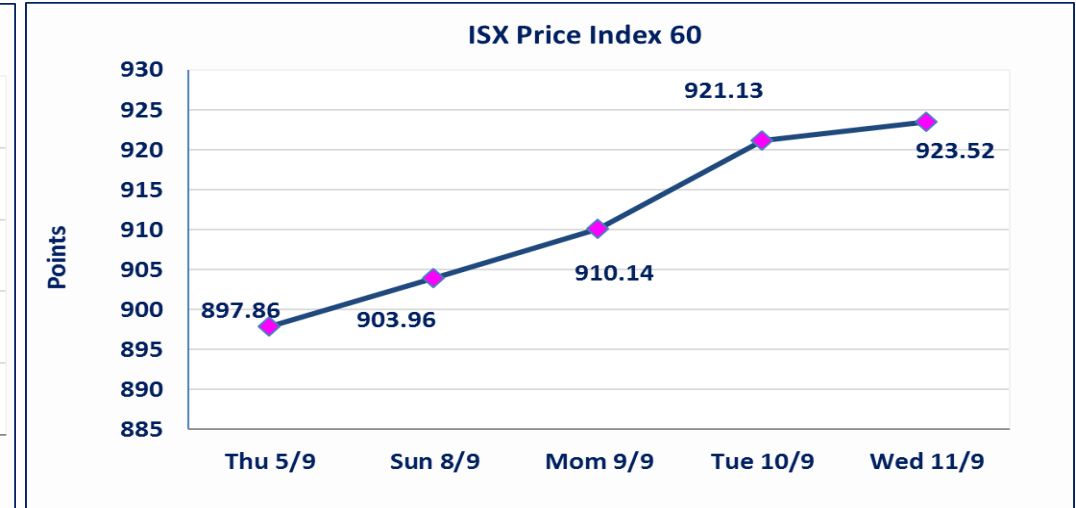
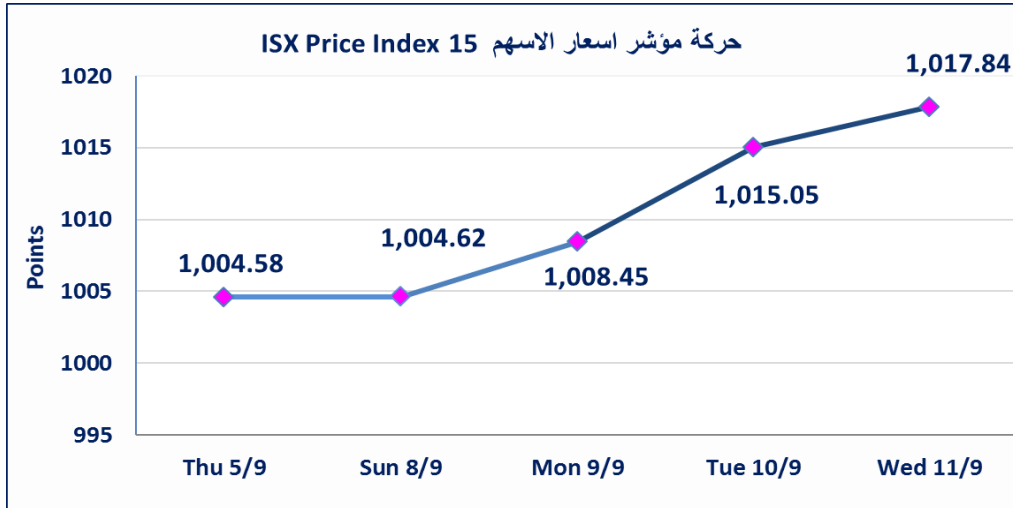


نقطة	1017.84	المؤشر ISX 15 اليوم
نقطة	1015.05	المؤشر ISX 15 السابق
%	0.27	نسبة التغير
نقطة	2.79	عدد النقاط

نقطة	923.52	المؤشر ISX 60 اليوم
نقطة	921.13	المؤشر ISX 60 السابق
%	0.26	نسبة التغير
نقطة	2.39	عدد النقاط

54	الشركات غير المتداولة
14	الشركات المرتفعة
8	الشركات المنخفضة
4	شركات منصة / OTC

103	الشركات المدرجة
35	الشركات المتداولة
5	شركات الهيئة العامة
9	الموقوفة بقرار من هيئة الأوراق المالية



العراقية للأعمال الهندسية (IIEW)	أرسل سوق العراق للأوراق المالية كتاب إلى شركة العراقية للأعمال الهندسية للأفصاح عن اهم الاحداث الجوهرية التي أدت إلى ارتفاع سعر السهم لجلستين بكامل نسبة التغير لجلستي 9/10 و 2024/9/11.
الكندي لانتاج اللقاحات (IKLV)	إجابة الشركة على كتاب المرسل من قبل سوق العراق للأوراق المالية بعدم وجود احداث جوهرية أدت إلى ارتفاع سعر السهم لجلستين بكامل نسبة التغير لجلستي 9/9 و 2024/9/10.
شركة مصرف الوركاء للاستثمار والتمويل (BWA)	تم انتهاء اجراءات ادراج شركة مصرف الوركاء للاستثمار والتمويل براسمالها البالغ (271,626,270,238) دينار ، واستنادا الى تعليمات هيئة الاوراق المالية ، سيتم بدء الابداع على اسمهم شركة اعتبارا من يوم الثلاثاء 2023/9/10 ، وسيتم اطلاق التداول بعد ايداع (5%) من راس المال او بعد 21 يوم من تاريخ بدء الابداع في منصة OTC.
الحد الأعلى والادنى للتغير في السعر	نسبة التغير في المنصة النظامية (15%) ، ونسبة التغير في المنصة الثانية (20%) ، ونسبة التغير في المنصة الثالثة (5%) ارتفاعا وانخفاضاً من سعر الاغلاق السابق

الشركات الأكثر ارتفاعاً وانخفاضاً

نسبة التغير لاسعار الاغلاق الاكثر انخفاضاً

اسم الشركة	اغلاق	التغير (%)	الاسهم المتداولة
طريق الخازر للمواد الانشائية	2.000	-9.09	50,000
مصرف الائتمان	0.870	-2.25	6,150,000
المعمورة العقارية	5.600	-1.75	1,201,605
المصرف العراقي الاسلامي	1.360	-1.45	54,934,643
الصناعات الخفيفة	0.820	-1.20	3,350,000

نسبة التغير لاسعار الاغلاق الاكثر ارتفاعاً

اسم الشركة	اغلاق	التغير (%)	الاسهم المتداولة
الامين للاستثمارات العقارية	2.880	20.00	14,769,178
العراقية للاعمال الهندسية	5.290	15.00	287,000
الكندي لانتاج اللقاحات	2.650	14.72	6,646,945
رحاب كربلاء	0.500	11.11	2,088,071
بغداد العراق للنقل العام	59.000	5.36	1,224,000

الشركات الأكثر نشاطاً من حيث عدد الأسهم المتداولة (حجم التداول) والقيمة المتداولة

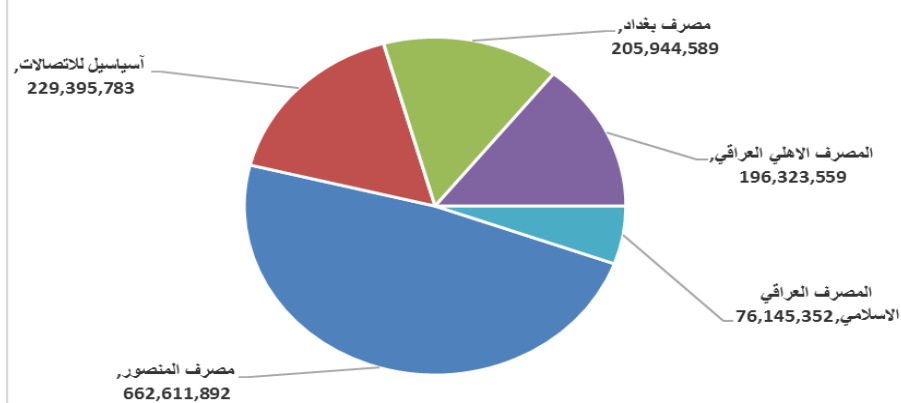
الشركات الاكثر نشاطاً حسب القيمة المتداولة

اسم الشركة	اغلاق	التغير (%)	القيمة المتداولة
مصرف المنصور	1.610	0.63	662,611,892
آسياسيل للاتصالات	10.300	-0.77	229,395,783
مصرف بغداد	3.020	1.00	205,944,589
المصرف الاهلي العراقي	2.620	4.38	196,323,559
المصرف العراقي الاسلامي	1.360	-1.45	76,145,352

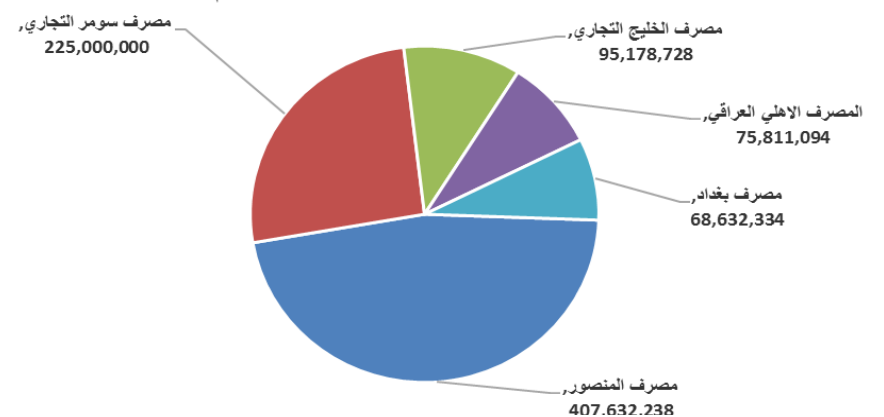
الشركات الاكثر نشاطاً حسب الاسهم المتداولة (حجم التداول)

اسم الشركة	اغلاق	التغير (%)	الاسهم المتداولة
مصرف المنصور	1.610	0.63	407,632,238
مصرف سومر التجاري	0.090	0.00	225,000,000
مصرف الخليج التجاري	0.330	0.00	95,178,728
المصرف الاهلي العراقي	2.620	4.38	75,811,094
مصرف بغداد	3.020	1.00	68,632,334

الشركات الأكثر تداولاً من حيث قيمة التداول



الشركات الأكثر تداولاً من حيث عدد الاسهم



الجلسة (167) نشرة منصة تداول الاسهم النظامية ليوم الاربعاء 2024/9/11 Regular Market Trading

اسم الشركة	رمز الشركة	افتتاح	اعلى سعر	ادنى سعر	المعدل الحالي	المعدل السابق	سعر الاغلاق	اغلاق سابق	التغير (%)	الصفقات	الاسهم المتداولة	القيمة المتداولة
قطاع المصارف												
مصرف اشور الدولي	BASH	0.300	0.300	0.300	0.300	0.290	0.300	0.290	3.45	7	16,352,356	4,905,707
مصرف بغداد	BBOB	2.990	3.020	2.980	3.000	2.980	3.020	2.980	1.00	67	68,632,334	205,944,589
المصرف التجاري العراقي	BCOI	0.900	0.900	0.890	0.890	0.880	0.890	0.890	0.00	18	17,649,318	15,712,893
مصرف الاقتصاد	BEFI	0.260	0.260	0.260	0.260	0.250	0.260	0.260	0.00	1	2,000	520
مصرف الخليج التجاري	BGUC	0.320	0.330	0.320	0.330	0.320	0.330	0.320	0.00	27	95,178,728	31,405,980
مصرف الاستثمار العراقي	BIBI	0.320	0.320	0.320	0.320	0.320	0.320	0.320	0.00	5	30,000,000	9,600,000
المصرف العراقي الاسلامي	BIIB	1.400	1.410	1.360	1.390	1.360	1.360	1.390	-1.45	100	54,934,643	76,145,352
مصرف الشرق الاوسط	BIME	0.090	0.100	0.090	0.090	0.090	0.100	0.090	0.00	6	11,500,000	1,085,000
مصرف الموصل	BMFI	0.180	0.180	0.180	0.180	0.180	0.180	0.180	0.00	1	1,000,000	180,000
مصرف المنصور	BMNS	1.610	1.640	1.610	1.630	1.580	1.610	1.630	0.63	192	407,632,238	662,611,892
المصرف الاهلي العراقي	BNOI	2.520	2.680	2.520	2.590	2.510	2.620	2.590	4.38	95	75,811,094	196,323,559
مصرف سومر التجاري	BSUC	0.090	0.090	0.090	0.080	0.090	0.090	0.090	0.00	18	225,000,000	18,250,000
مجموع قطاع المصارف												1,222,165,492
قطاع الاتصالات												
اسيايل للاتصالات	TASC	10.380	10.380	10.280	10.310	10.280	10.300	10.380	-0.77	106	22,257,978	229,395,783
مجموع قطاع الاتصالات												229,395,783
قطاع التأمين												
الخليج للتأمين	NGIR	0.340	0.360	0.340	0.340	0.350	0.360	0.350	2.86	4	1,192,000	410,280
مجموع قطاع التأمين												410,280
قطاع الخدمات												
بغداد العراق للنقل العام	SBPT	56.000	60.000	54.050	57.220	53.400	59.000	56.000	5.36	40	1,224,000	70,035,250
مدينة العاب الكرخ	SKTA	4.1	4.100	4.000	4.080	4.100	4.100	4.080	0.00	5	800,000	3,260,000
المعمورة العقارية	SMRI	5.700	5.700	5.600	5.610	5.620	5.600	5.610	-1.75	9	1,201,605	6,742,149
رحاب كربلاء	HKAR	0.450	0.500	0.450	0.500	0.450	0.500	0.450	11.11	6	2,088,071	1,043,944
مجموع قطاع الخدمات												81,081,342
قطاع الصناعة												
العراقية للاعمال الهندسية	IIEW	5.290	5.290	5.290	5.290	4.550	5.290	4.550	15.00	2	287,000	1,518,230
طريق الخازر للمواد الانشائية	IKHC	2.000	2.000	2.000	2.000	2.200	2.000	2.200	-9.09	2	50,000	100,000
الكندي لانتاج الفقاحات	IKLV	2.400	2.650	2.400	2.650	2.260	2.650	2.260	14.72	8	6,646,945	17,602,335
المنصور الدوائية	IMAP	2.010	2.010	2.010	2.010	2.000	2.010	2.000	0.50	20	9,190,000	18,471,900
المعدنية والدراجات	IMIB	2.300	2.400	2.300	2.370	2.290	2.300	2.370	0.00	5	692,255	1,639,803
الخيطة الحديثة	IMOS	9.100	9.100	9.100	9.100	8.950	9.100	8.950	1.68	2	55,000	500,500
انتاج الالبسة الجاهزة	IRMC	3.400	3.400	3.300	3.300	3.300	3.300	3.300	0.00	4	510,000	1,684,000
مجموع قطاع الصناعة												41,516,767
قطاع الفنادق والسياحة												
فندق بغداد	HBAG	11.000	11.000	11.000	11.000	11.000	11.000	11.000	0.00	3	350,000	3,850,000
فنادق عشتار	HISH	9.140	9.140	9.050	9.100	9.110	9.090	9.100	-0.55	17	3,150,000	28,660,000
الوطنية للاستثمارات السياحية	HNTI	9.800	9.800	9.800	9.800	9.900	9.800	9.900	-1.01	1	100,000	980,000
مجموع الفنادق والسياحة												33,490,000
قطاع الزراعة												
العراقية لتسويق اللحوم	AIPM	5.260	5.260	5.260	5.260	5.260	5.260	5.260	0.00	2	163,944	862,345
مجموع قطاع الزراعة												862,345
مجموع السوق النظامي												1,608,922,010

الجلسة (166) نشرة المنصة الثانية لتداول الشركات ليوم الاربعاء 2024/9/11 Undisclosed Platform Trading

اسم الشركة	رمز الشركة	افتتاح	اعلى سعر	ادنى سعر	المعدل الحالي	المعدل السابق	سعر الاغلاق	اغلاق سابق	التغير (%)	الصفقات	الاسهم المتداولة	القيمة المتداولة
قطاع المصارف												
مصرف الائتمان	BROI	0.890	0.890	0.870	0.890	0.890	0.870	0.890	-2.25	3	6,150,000	5,453,500
مجموع قطاع المصارف											6,150,000	5,453,500
قطاع الخدمات												
الامين للاستثمارات العقارية	SAEI	2.460	2.880	2.460	2.710	2.290	2.880	2.400	20.00	46	14,769,178	39,989,925
مجموع قطاع الخدمات											14,769,178	39,989,925
قطاع الصناعة												
الفلوجة لانتاج المواد الانشائية	IFCM	3.520	3.550	3.500	3.520	3.480	3.510	3.500	0.29	22	6,750,000	23,772,500
الوطنية لصناعات الاثاث المنزلي	IHFI	2.000	2.000	2.000	2.000	2.000	2.000	2.000	0.00	3	600,000	1,200,000
مجموع قطاع الصناعة											7,350,000	24,972,500
مجموع السوق الثاني											28,269,178	70,415,925

الجلسة (167) نشرة المنصة الثالثة لتداول الشركات ليوم الاربعاء 2024/9/11 Undisclosed Platform Trading

اسم الشركة	رمز الشركة	افتتاح	اعلى سعر	ادنى سعر	المعدل الحالي	المعدل السابق	سعر الاغلاق	اغلاق سابق	التغير (%)	الصفقات	الاسهم المتداولة	القيمة المتداولة
قطاع الصناعة												
صناعة وتجارة الكارتون	IICM	2.350	2.360	2.350	2.350	2.250	2.350	2.270	3.52	8	1,787,993	4,204,284
الصناعات الخفيفة	ITLI	0.840	0.840	0.820	0.820	0.850	0.820	0.830	-1.20	7	3,350,000	2,749,000
مجموع قطاع الصناعة											5,137,993	6,953,284
مجموع السوق الثالث											5,137,993	6,953,284
مجموع السوق											1,087,058,680	1,686,291,218

الشركات غير المتداولة لمنصة التداول النظامي لجلسة الأربعاء 2024/9/11

اسم الشركة	رمز الشركة	معدل السعر السابق	سعر الاغلاق السابق
قطاع المصارف			
مصرف الاتحاد العراقي	BUOI	0.340	0.340
مصرف آسيا العراق الاسلامي	BAIB	0.900	0.900
مصرف ايلاف الاسلامي	BELF	0.400	0.400
المصرف الوطني الاسلامي	BNAI	0.570	0.570
مصرف جيهان الإسلامي	BCIH	2.030	2.030
مصرف الطيف الاسلامي	BTIB	0.780	0.780
قطاع الاتصالات			
الخاتم للاتصالات	TZNI	2.370	2.300
قطاع التأمين			
دار السلام للتأمين	NDSA	0.780	0.780
الامين للتأمين	NAME	0.610	0.610
قطاع الخدمات			
الموصل لمدن الالعاب	SMOF	8.400	8.400
النخبة للمقاولات العامة	SNUC	0.750	0.750
قطاع الصناعة			
العراقية لتصنيع التمور	IIDP	2.870	2.850
العراقية للسجاد والمفروشات	IITC	14.800	14.800
قطاع الفنادق والسياحة			
المدينة السياحية لسد الموصل	HTVM	11.000	11.000
فنادق المنصور	HMAN	40.000	40.000
فندق السدير	HSAD	26.500	26.500
فندق بابل	HBAY	101.000	101.000
قطاع الزراعة			
اسماك الشرق الأوسط	AMEF	7.490	7.490
المنتجات الزراعية	AIRP	20.000	20.000
الاهلية للانتاج الزراعي	AAHP	0.930	0.930
بابل للانتاج الحيواني والنباتي	ABAP	1.000	1.000

الشركات غير المتداولة للمنصة الثانية لجلسة الأربعاء 2024/9/11

اسم الشركة	رمز الشركة	معدل السعر السابق	سعر الاغلاق السابق
قطاع المصارف			
مصرف أربيل	BERI	0.110	0.110
المصرف الدولي الإسلامي	BINT	0.340	0.340
مصرف عبر العراق للاستثمار	BTRI	0.520	0.520
مصرف العالم الاسلامي	BWOR	1.000	1.000
مصرف القرطاس الإسلامي	BQUR	1.000	1.000
مصرف القابض الإسلامي	BQAB	0.240	0.240
مصرف العربية الاسلامي	BAAI	1.000	1.000
مصرف المشرق العربي	BAMS	—	—
مصرف الثقة الدولي الإسلامي	BTRU	0.750	0.750
مصرف الجنوب الإسلامي	BJAB	1.000	1.000
مصرف الاقليم التجاري	BRTB	1.000	1.000
مصرف التنمية	BIDB	1.000	1.000
مصرف أمين العراق الإسلامي	BAME	1.000	1.000
مصرف المستشار الإسلامي	BMUI	1.000	1.000
مصرف الانصاري الإسلامي	BANS	1.000	1.000
مصرف نور العراق	BINI	0.500	0.500

الشركات غير المتداولة للمنصة الثانية لجلسة الاربعاء 2024/9/11

اسم الشركة	رمز الشركة	معدل السعر السابق	سعر الاغلاق السابق
قطاع التأمين			
الحمراء للتأمين	NHAM	0.750	0.750
قطاع الاستثمار			
الامين للاستثمار المالي	VAMF	1.000	1.000
الونام للاستثمار المالي	VWIF	0.280	0.280
قطاع الزراعة			
شركة الريباس للدواجن والاعلاف	AREB	—	—
قطاع الخدمات			
ابداع شرق الاوسط	SIBD	1.000	1.000
قطاع الفنادق والسياحة			
فندق آشور	HASH	23.000	23.000
قطاع الصناعة			
بغداد لمواد التغليف	IBPM	2.800	2.800
الصناعات الكيماوية العصرية	IMCI	100.000	100.000
الشركات غير المتداولة للمنصة الثالثة الاربعاء 2024/9/11			
اسم الشركة	رمز الشركة	معدل السعر السابق	سعر الاغلاق السابق
قطاع المصارف			
مصرف بابل	BBAY	0.060	0.060
قطاع الاستثمار			
الباتك للاستثمارات المالية	VBAT	0.390	0.390
قطاع الخدمات			
البيادية للنقل العام	SBAG	0.560	0.560
نقل المنتجات النفطية	SIGT	0.950	0.950
قطاع الصناعة			
صناعة المواد الانشائية الحديثة	IMCM	0.490	0.490
الصناعات الالكترونية	IELI	0.910	0.910
الهلال الصناعية	IHLI	1.130	1.130
قطاع الزراعة			
الحديثة للانتاج الحيواني	AMAP	0.500	0.500
قطاع الفنادق والسياحة			
فندق فلسطين	HPAL	18.500	18.500

نشرة تداول الاسهم المشتراة لغير العراقيين في السوق النظامي

اسم الشركة	رمز الشركة	الصفقات	الاسهم المتداولة	القيمة المتداولة
قطاع الاتصالات				
اسيا سيل للاتصالات	TASC	35	10,062,428	103,640,258
مجموع قطاع الاتصالات		35	10,062,428	103,640,258
المجموع الكلي		35	10,062,428	103,640,258

نشرة تداول الاسهم المباعة من غير العراقيين في السوق النظامي

اسم الشركة	رمز الشركة	الصفقات	الاسهم المتداولة	القيمة المتداولة
قطاع المصارف				
مصرف بغداد	BBOB	9	6,000,000	17,965,000
المصرف الاهلي العراقي	BNOI	4	2,000,000	5,145,000
مصرف المنصور للاستثمار	BMNS	27	115,000,000	186,953,060
مجموع قطاع المصارف		40	123,000,000	210,063,060
المجموع الكلي		40	123,000,000	210,063,060



الشركات غير المتداولة لمنصة تداول اسهم الشركات غير المدرجة OTC

اسم الشركة	رمز الشركة	معدل السعر السابق
قطاع الخدمات المالية		
الكرمل للوساطة	FKSX	10
الربيع للوساطة	FRSE	—



سوق العراق للاوراق المالية

الاربعاء 2024/9/11

نشرة السندات غير المتداولة

نوع وفئة السند	نوع الاصدارية	رمز التداول	اخر سعر تداول	تاريخ الإطفاء
سندات بناء / مليون دينار	الأولى	CB10	1030000	10/12/2025
سندات بناء / مليون دينار	الثانية	CB20	964981	19/12/2025
سندات اعمار / 500 الف دينار	الأولى	CB25	—	09/10/2025
سندات اعمار / مليون دينار	الأولى	CB30	984000	09/10/2027
سندات اعمار / 500 الف دينار	الثانية	CB35	—	—
سندات اعمار / مليون دينار	الثانية	CB40	—	—
سندات اعمار / 500 الف دينار	الثالثة	CB45	—	—
سندات اعمار / مليون دينار	الثالثة	CB50	—	—