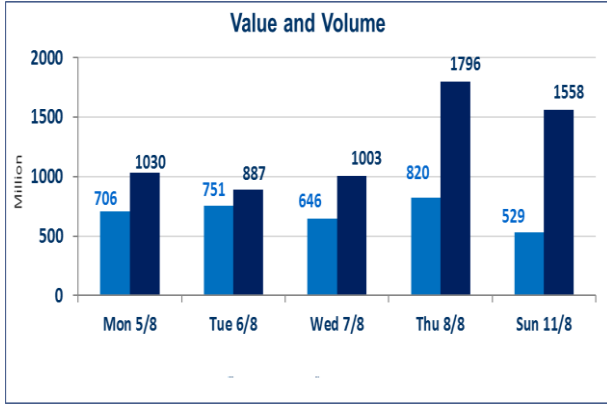


751	الصفقات
-----	---------

1,558,919,711	قيمة الاسهم المتداولة
---------------	-----------------------

529,767,507	الاسهم المتداولة
-------------	------------------

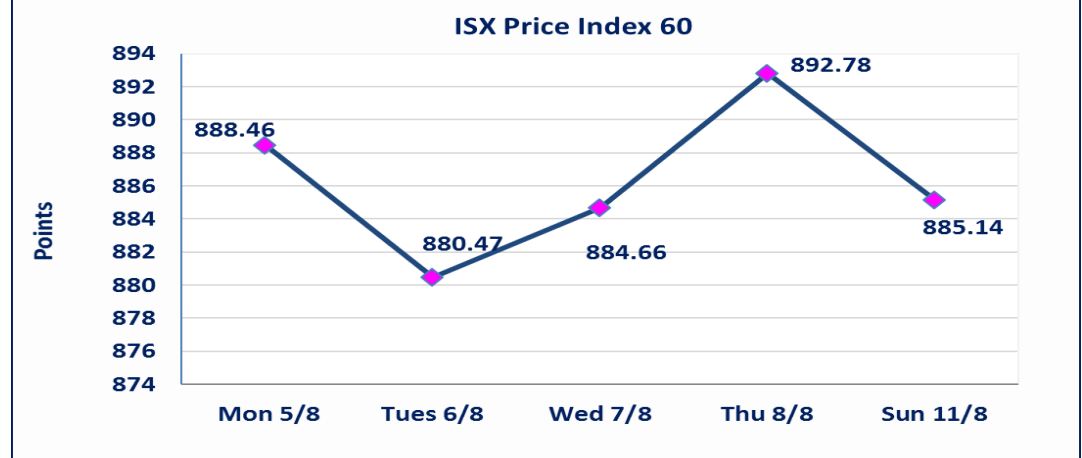
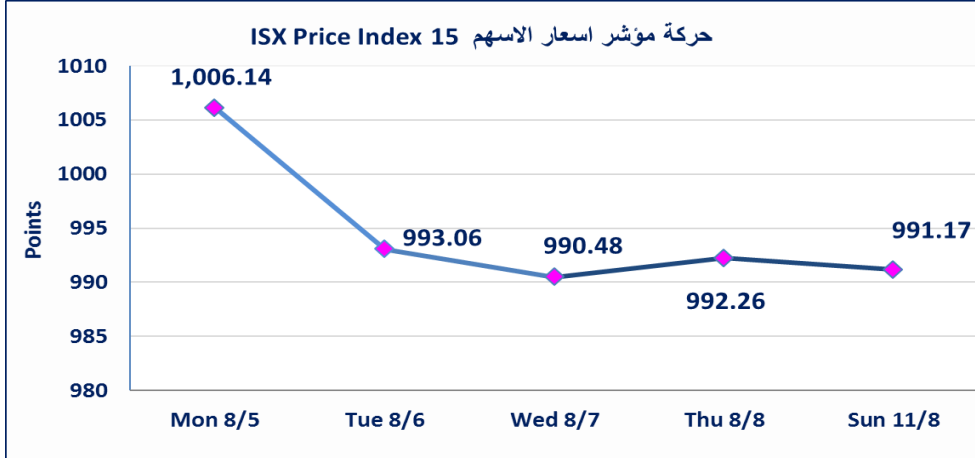


نقطة	991.17	المؤشر ISX 15 اليوم
نقطة	992.26	المؤشر ISX 15 السابق
%	-0.11	نسبة التغير
نقطة	-1.09	عدد النقاط

نقطة	885.14	المؤشر ISX 60 اليوم
نقطة	892.78	المؤشر ISX 60 السابق
%	-0.86	نسبة التغير
نقطة	-7.64	عدد النقاط

51	الشركات غير المتداولة
12	الشركات المرتفعة
14	الشركات المنخفضة
2	شركات منصة OTC /

103	الشركات المدرجة
46	الشركات المتداولة
3	شركات الهيئة العامة
3	الموقوفة بقرار من هيئة الأوراق المالية



الحد الأعلى والادنى للتغير في السعر : نسبة التغير في المنصة النظامية (15%) ، ونسبة التغير في المنصة الثانية (20%) ، ونسبة التغير في المنصة الثالثة (5%) ارتفاعا وانخفاضا من سعر الاغلاق السابق

الشركات الأكثر ارتفاعاً وانخفاضاً

نسبة التغير لاسعار الاغلاق الاكثر انخفاضاً

اسم الشركة	الاسهم المتداولة	التغير (%)	اغلاق
المصرف المتحد	1,464,486	-12.50	0.070
فندق فلسطين	301,000	-4.76	20.000
الوطنية للاستثمارات السياحية	50,000	-4.35	11.000
دار السلام للتأمين	8,459,390	-3.95	0.730
مصرف الخليج التجاري	12,000,000	-3.12	0.310

نسبة التغير لاسعار الاغلاق الاكثر ارتفاعاً

اسم الشركة	الاسهم المتداولة	التغير (%)	اغلاق
فندق آشور	5,312,500	20.00	25.200
النخبة للمقاولات العامة	5,559,084	10.29	0.750
بغداد العراق للنقل العام	1,716,532	6.98	46.000
الصناعات الخفيفة	15,425,139	4.41	0.710
صناعة وتجارة الكارتون	14,727,954	3.01	1.710

الشركات الأكثر نشاطاً من حيث عدد الأسهم المتداولة (حجم التداول) والقيمة المتداولة

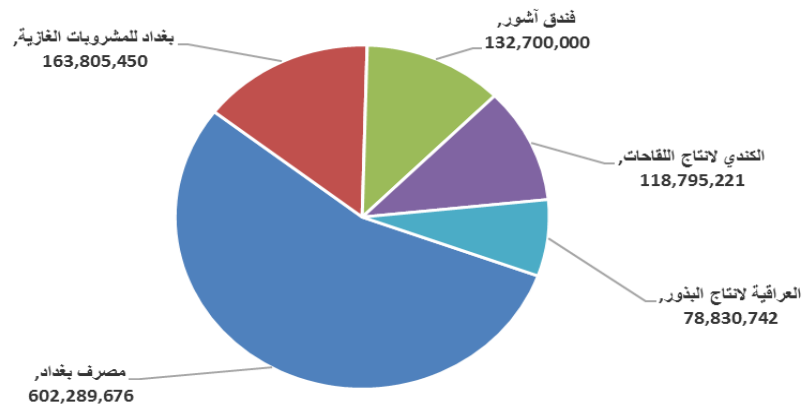
الشركات الأكثر نشاطاً حسب القيمة المتداولة

اسم الشركة	القيمة المتداولة	التغير (%)	اغلاق
مصرف بغداد	602,289,676	-2.32	2.950
بغداد للمشروبات الغازية	163,805,450	0.00	4.400
فندق آشور	132,700,000	20.00	25.200
الكندي لانتاج اللقاحات	118,795,221	1.85	1.650
العراقية لانتاج البذور	78,830,742	0.00	9.350

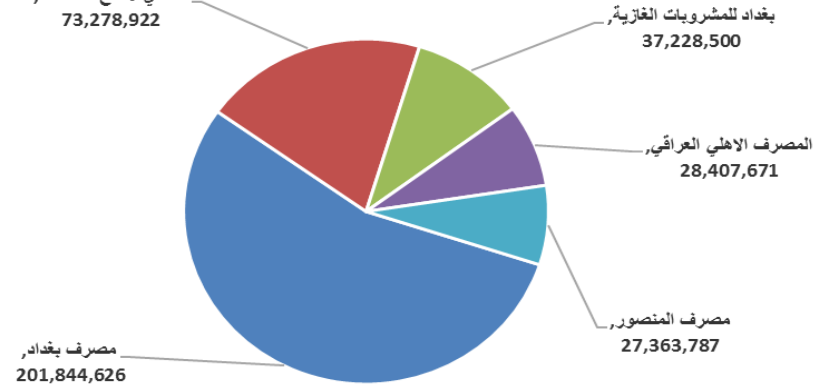
الشركات الأكثر نشاطاً حسب الاسهم المتداولة (حجم التداول)

اسم الشركة	الاسهم المتداولة	التغير (%)	اغلاق
مصرف بغداد	201,844,626	-2.32	2.950
الكندي لانتاج اللقاحات	73,278,922	1.85	1.650
بغداد للمشروبات الغازية	37,228,500	0.00	4.400
المصرف الاهلي العراقي	28,407,671	-0.82	2.430
مصرف المنصور	27,363,787	0.73	1.380

الشركات الأكثر تداولاً من حيث قيمة التداول



الشركات الأكثر تداولاً من حيث عدد الاسهم



الجلسة (145) نشرة منصة تداول الاسهم النظامية ليوم الاحد 2024/8/11 Regular Market Trading

اسم الشركة	رمز الشركة	افتتاح	اعلى سعر	ادنى سعر	المعدل الحالي	المعدل السابق	سعر الاغلاق	اغلاق سابق	التغير (%)	الصفقات	الاسهم المتداولة	القيمة المتداولة
قطاع المصارف												
مصرف اشور الدولي	BASH	0.290	0.290	0.290	0.290	0.290	0.290	0.290	0.00	6	2,757,727	799,741
مصرف بغداد	BBOB	3.020	3.050	2.950	2.980	2.990	2.950	3.020	-2.32	207	201,844,626	602,289,676
مصرف جيهان الاسلامي	BCIH	2.030	2.030	2.030	2.030	2.030	2.030	2.030	0.00	2	500,000	1,015,000
المصرف التجاري العراقي	BCOI	0.810	0.810	0.810	0.810	0.810	0.810	0.810	0.00	12	3,450,715	2,795,079
مصرف الخليج التجاري	BGUC	0.320	0.320	0.310	0.310	0.320	0.310	0.320	-3.12	5	12,000,000	3,776,213
مصرف الاستثمار العراقي	BIBI	0.330	0.330	0.330	0.330	0.330	0.330	0.330	0.00	8	5,467,230	1,804,186
المصرف العراقي الاسلامي	BIIB	1.100	1.100	1.100	1.100	1.100	1.100	1.100	-0.90	10	7,000,000	7,700,000
مصرف الشرق الأوسط	BIME	0.100	0.100	0.100	0.100	0.100	0.100	0.100	0.00	4	6,833,334	683,333
مصرف الموصل	BMFI	0.180	0.180	0.180	0.180	0.180	0.180	0.180	0.00	13	13,997,383	2,519,529
مصرف المنصور	BMNS	1.380	1.380	1.380	1.380	1.370	1.380	1.380	0.73	28	27,363,787	37,762,026
المصرف الاهلي العراقي	BNOI	2.440	2.450	2.430	2.430	2.460	2.430	2.440	-0.82	46	28,407,671	69,139,977
مصرف سومر التجاري	BSUC	0.090	0.090	0.090	0.090	0.090	0.090	0.090	0.00	1	2,000,000	180,000
المصرف المتحد	BUND	0.070	0.070	0.070	0.070	0.070	0.070	0.070	-12.50	2	1,464,486	102,514
											313,086,959	730,567,274
مجموع قطاع المصارف												
قطاع الاتصالات												
اسيسيل للاتصالات	TASC	9.330	9.450	9.380	9.380	9.310	9.440	9.300	1.51	36	5,414,368	50,806,628
											5,414,368	50,806,628
مجموع قطاع الاتصالات												
قطاع التأمين												
الامين للتأمين	NAME	0.620	0.620	0.620	0.620	0.620	0.620	0.620	0.00	1	3,000	1,860
دار السلام للتأمين	NDSA	0.760	0.760	0.730	0.730	0.760	0.730	0.760	-3.95	4	8,459,390	6,198,917
											8,462,390	6,200,777
مجموع قطاع التأمين												
قطاع الخدمات												
بغداد العراق للنقل العام	SBPT	43.750	46.000	43.750	45.120	43.000	46.000	43.000	6.98	46	1,716,532	77,454,015
الموصل لمدن الالعاب	SMOF	8.100	8.100	8.100	8.100	8.100	8.100	8.100	0.00	4	300,000	2,430,000
المعمورة العقارية	SMRI	5.650	5.650	5.530	5.590	5.530	5.550	5.650	-1.77	5	358,070	2,003,045
النخبة للمقاولات العامة	SNUC	0.680	0.750	0.680	0.720	0.680	0.750	0.680	10.29	16	5,559,084	4,025,898
رحاب كربلاء	HKAR	0.600	0.600	0.600	0.600	0.600	0.600	0.600	0.00	2	1,109,000	665,400
											9,042,686	86,578,357
مجموع قطاع الخدمات												
قطاع الصناعة												
بغداد للمشروبات الغازية	IBSD	4.400	4.420	4.400	4.400	4.390	4.400	4.400	0.00	85	37,228,500	163,805,450
العراقية للسجاد والمفروشات	IITC	14.500	14.510	14.500	14.500	14.500	14.510	14.500	0.07	4	28,000	406,100
الكندي لانتاج اللقاحات	IKLV	1.620	1.650	1.620	1.620	1.620	1.650	1.620	1.85	15	73,278,922	118,795,221
المنصور الدوائية	IMAP	1.880	1.890	1.880	1.880	1.890	1.880	1.890	-0.53	24	7,500,000	14,107,500
الخيطة الحديثة	IMOS	8.700	8.700	8.690	8.690	8.700	8.690	8.700	-0.11	2	202,000	1,755,400
الصناعات الكيماوية والبلاستيكية	INCP	1.730	1.730	1.740	1.730	1.740	1.730	1.730	-0.57	5	1,050,840	1,817,953
انتاج الالبسة الجاهزة	IRMC	3.400	3.410	3.350	3.400	3.350	3.410	3.400	1.79	8	751,000	2,556,900
											120,039,262	303,244,525
مجموع قطاع الصناعة												
قطاع الفنادق والسياحة												
فنادق عشتار	HISH	9.550	9.550	9.530	9.530	9.540	9.500	9.550	-0.52	8	412,500	3,931,875
فنادق المنصور	HMAN	41.000	41.000	41.000	41.000	42.000	41.000	41.000	-2.38	1	1,500,000	61,500,000
الوطنية للاستثمارات السياحية	HNTI	11.000	11.000	11.000	11.000	11.500	11.000	11.000	-4.35	1	50,000	550,000
											1,962,500	65,981,875
مجموع قطاع الفنادق والسياحة												

الجلسة (145) نشرة منصة تداول الاسهم النظامية ليوم الاحد 2024/8/11 Regular Market Trading

اسم الشركة	رمز الشركة	افتتاح	اعلى سعر	ادنى سعر	المعدل الحالي	المعدل السابق	سعر الاغلاق	اغلاق سابق	التغير (%)	الصفقات	الاسهم المتداولة	القيمة المتداولة
قطاع الزراعة												
العراقية لتسويق اللحوم	AIPM	5.300	5.300	5.300	5.300	5.300	5.300	5.300	0.00	11	4,795,600	25,416,680
المنتجات الزراعية	AIRP	20.260	20.260	20.260	20.260	20.260	20.260	20.260	0.00	1	50,000	1,013,000
العراقية لانتاج البذور	AISP	9.350	9.600	9.350	9.430	9.350	9.350	9.350	0.00	74	8,357,058	78,830,742
اسماك الشرق الأوسط	AMEF	7.500	7.500	7.500	7.500	7.500	7.500	7.500	0.00	2	398,591	2,989,433
مجموع قطاع الزراعة										88	13,601,249	108,249,855
مجموع السوق النظامي										699	471,609,414	1,351,629,291

الجلسة (144) نشرة المنصة الثانية لتداول الشركات ليوم الاحد 2024/8/11 Undisclosed Platform Trading

اسم الشركة	رمز الشركة	افتتاح	اعلى سعر	ادنى سعر	المعدل الحالي	المعدل السابق	سعر الاغلاق	اغلاق سابق	التغير (%)	الصفقات	الاسهم المتداولة	القيمة المتداولة
قطاع المصارف												
المصرف الدولي الإسلامي	BINT	0.350	0.350	0.350	0.350	0.350	0.350	0.350	0.00	1	1,000,000	350,000
مجموع قطاع المصارف										1	1,000,000	350,000
قطاع الخدمات												
الامين للاستثمارات العقارية	SAEI	2.300	2.300	2.300	2.300	2.300	2.300	2.300	0.00	2	2,000,000	4,600,000
مجموع قطاع الخدمات										2	2,000,000	4,600,000
قطاع الفنادق والسياحة												
فندق آشور	HASH	23.000	25.200	21.000	24.980	20.290	25.200	21.000	20.00	4	5,312,500	132,700,000
مجموع قطاع الفنادق والسياحة										4	5,312,500	132,700,000
قطاع الصناعة												
بغداد لمواد التغليف	IBPM	2.810	2.810	2.810	2.810	2.800	2.810	2.800	0.36	2	5,010,000	14,078,100
الفلوجة لانتاج المواد الانشائية	IFCM	3.500	3.500	3.500	3.500	3.490	3.500	3.490	0.29	2	350,000	1,225,000
مجموع قطاع الصناعة										4	5,360,000	15,303,100
مجموع السوق الثاني										11	13,672,500	152,953,100

الجلسة (145) نشرة المنصة الثالثة لتداول الشركات ليوم الاحد 2024/8/11 Undisclosed Platform Trading

اسم الشركة	رمز الشركة	افتتاح	اعلى سعر	ادنى سعر	المعدل الحالي	المعدل السابق	سعر الاغلاق	اغلاق سابق	التغير (%)	الصفقات	الاسهم المتداولة	القيمة المتداولة
قطاع التأمين												
الخليج للتأمين	NGIR	0.400	0.400	0.400	0.400	0.400	0.400	0.400	0.00	1	171,500	68,600
مجموع قطاع التأمين										1	171,500	68,600
قطاع الصناعة												
الصناعات الالكترونية	IELI	0.840	0.840	0.840	0.840	0.800	0.840	0.840	0.00	11	9,850,000	8,274,000
الهلال الصناعية	IHLI	1.120	1.120	1.120	1.120	1.120	1.120	1.120	0.00	3	4,010,000	4,491,200
صناعة وتجارة الكرتون	IICM	1.660	1.710	1.660	1.670	1.610	1.710	1.660	3.01	10	14,727,954	24,660,757
الصناعات الخفيفة	ITLI	0.680	0.710	0.680	0.700	0.680	0.710	0.680	4.41	12	15,425,139	10,822,763
مجموع قطاع الصناعة										36	44,013,093	48,248,720
قطاع الفنادق والسياحة												
فندق فلسطين	HPAL	20.000	20.000	20.000	20.000	21.000	20.000	20.000	-4.76	4	301,000	6,020,000
مجموع قطاع الفنادق والسياحة										4	301,000	6,020,000
مجموع السوق الثالث										41	44,485,593	54,337,320
مجموع السوق										751	529,767,507	1,558,919,711

الشركات غير المتداولة لمنصة التداول النظامي لجلسة الاحد 2024/8/11

اسم الشركة	رمز الشركة	معدل السعر السابق	سعر الاغلاق السابق
قطاع المصارف			
مصرف آسيا العراق الاسلامي	BAIB	0.900	0.900
المصرف الوطني الاسلامي	BNAI	0.570	0.570
مصرف الطيف الاسلامي	BTIB	0.840	0.850
مصرف الاتحاد العراقي	BUOI	0.220	0.220
مصرف كوردستان الاسلامي	BKUI	1.260	1.260
مصرف ايلاف الاسلامي	BELF	0.440	0.440
قطاع الاتصالات			
الخاتم للاتصالات	TZNI	2.440	2.440
قطاع الخدمات			
مدينة العاب الكرخ	SKTA	3.950	3.950
قطاع الصناعة			
طريق الخازر للمواد الايشائية	IKHC	2.100	2.100
المعدنية والدراجات	IMIB	2.000	2.000
العراقية للاعمال الهندسية	IIEW	4.200	4.200
قطاع الفنادق والسياحة			
المدينة السياحية لسد الموصل	HTVM	11.000	11.000
فندق بغداد	HBAG	11.000	11.000
فندق بابل	HBAY	101.000	101.000
قطاع الزراعة			
الاهلية للانتاج الزراعي	AAHP	0.930	0.930
بابل للانتاج الحيواني والنباتي	ABAP	1.000	1.000

الشركات غير المتداولة للمنصة الثانية لجلسة الاحد 2024/8/11

اسم الشركة	رمز الشركة	معدل السعر السابق	سعر الاغلاق السابق
قطاع المصارف			
مصرف العالم الاسلامي	BWOR	1.000	1.000
مصرف القرطاس الاسلامي	BQUR	1.000	1.000
مصرف القابض الاسلامي	BQAB	0.240	0.240
مصرف العربية الاسلامي	BAAI	1.000	1.000
مصرف المشرق العربي	BAMS	—	—
مصرف الثقة الدولي الاسلامي	BTRU	0.750	0.750
مصرف الجنوب الاسلامي	BJAB	1.000	1.000
مصرف المستشار الاسلامي	BMUI	1.000	1.000
مصرف نور العراق	BINI	0.700	0.700
مصرف الاقليم التجاري	BRTB	1.000	1.000
مصرف امين العراق الاسلامي	BAME	1.000	1.000
مصرف الانصاري الاسلامي	BANS	1.000	1.000
مصرف اربيل	BERI	0.110	0.110
مصرف عبر العراق للاستثمار	BTRI	0.740	0.740
مصرف العطاء الاسلامي	BLAD	0.130	0.130
مصرف الائتمان	BROI	0.840	0.840
مصرف التنمية	BIDB	1.000	1.000

الشركات غير المتداولة للمنصة الثانية لجلسة الاحد 2024/8/11

اسم الشركة	رمز الشركة	معدل السعر السابق	سعر الاغلاق السابق
قطاع التأمين			
الاهلية للتأمين	NAHF	0.310	0.310
الحمراء للتأمين	NHAM	0.750	0.750
قطاع الاستثمار			
بين النهرين للاستثمارات المالية	VMES	0.900	0.900

0.180	0.180	VZAF	الزوراء للاستثمار المالي
0.350	0.350	VWIF	الونام للاستثمار المالي
1.000	1.000	VAMF	الامين للاستثمار المالي
قطاع الخدمات			
1.000	1.000	SIBD	ابداع شرق الاوسط
قطاع الزراعة			
—	—	AREB	شركة الريباس للدواجن والاعلاف
قطاع الصناعة			
100.000	100.000	IMCI	الصناعات الكيماوية العصرية
2.300	2.300	IHFI	الوطنية لصناعات الاثاث المنزلي
الشركات غير المتداولة للمنصة الثالثة الاحد 2024/8/11			
اسم الشركة	رمز الشركة	معدل السعر السابق	سعر الاغلاق السابق
قطاع المصارف			
0.070	0.070	BBAY	مصرف بابل
قطاع الاستثمار			
0.380	0.380	VBAT	الباتك للاستثمارات المالية
0.240	0.240	VKHF	الخير للاستثمار المالي
قطاع الصناعة			
0.490	0.490	IMCM	صناعة المواد الانشائية الحديثة
قطاع الخدمات			
0.960	0.960	SIGT	نقل المنتجات النفطية
0.560	0.560	SBAG	البادية للنقل العام
قطاع الزراعة			
0.500	0.500	AMAP	الحديثة للانتاج الحيواني
قطاع الفنادق والسياحة			
28.750	28.750	HSAD	فندق السدير

نشرة تداول الاسهم المباعة من غير العراقيين في السوق النظامي

القيمة المتداولة	الاسهم المتداولة	الصفقات	رمز الشركة	اسم الشركة
قطاع المصارف				
6,060,000	2,000,000	2	BBOB	مصرف بغداد
6,060,000	2,000,000	2		مجموع قطاع المصارف
قطاع الصناعة				
13,211,050	3,002,500	7	IBSD	بغداد للمشروبات الغازية
13,211,050	3,002,500	7		مجموع قطاع الصناعة
19,271,050	5,002,500	9		المجموع الكلي



الشركات غير المتداولة لمنصة تداول اسهم الشركات غير المدرجة OTC

اسم الشركة	رمز الشركة	معدل السعر السابق
قطاع الخدمات المالية		
الكرمل للوساطة	FKSX	10
الربيع للوساطة	FRSE	—



سوق العراق للاوراق المالية

الاحد 2024/8/11

نشرة السندات غير المتداولة

نوع وفئة السند	نوع الاصدارية	رمز التداول	اخر سعر تداول	تاريخ الإطفاء
سندات بناء / مليون دينار	الأولى	CB10	1030000	10/12/2025
سندات بناء / مليون دينار	الثانية	CB20	964981	19/12/2025
سندات اعمار / 500 الف دينار	الأولى	CB25	—	09/10/2025
سندات اعمار / مليون دينار	الأولى	CB30	984000	09/10/2027
سندات اعمار / 500 الف دينار	الثانية	CB35	—	—
سندات اعمار / مليون دينار	الثانية	CB40	—	—
سندات اعمار / 500 الف دينار	الثالثة	CB45	—	—
سندات اعمار / مليون دينار	الثالثة	CB50	—	—