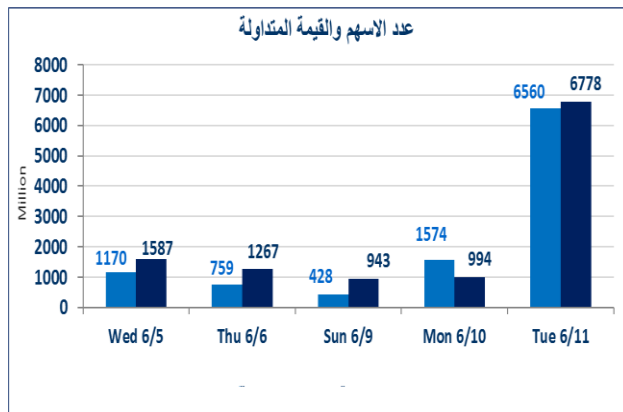


443	الصفقات
-----	---------

6,778,485,246	قيمة الأسهم المتداولة
---------------	-----------------------

6,560,795,333	الاسهم المتداولة
---------------	------------------

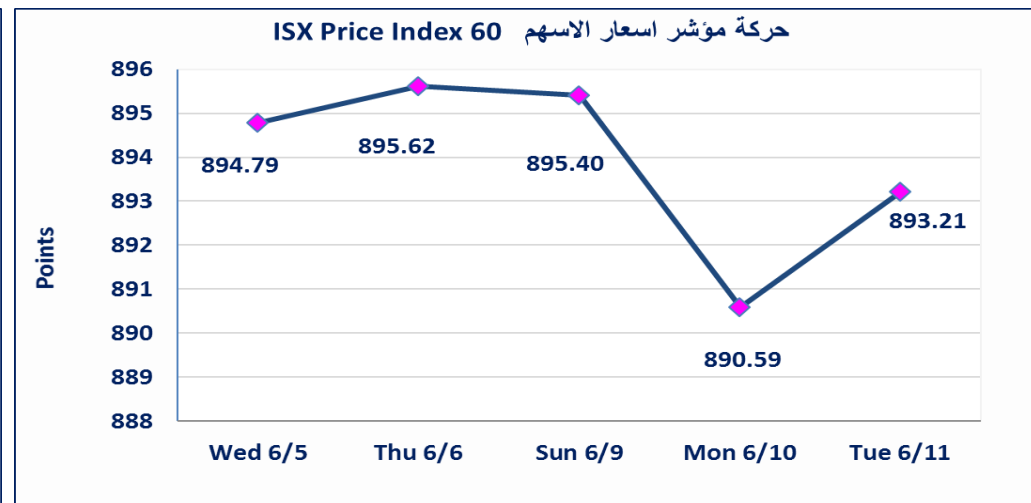
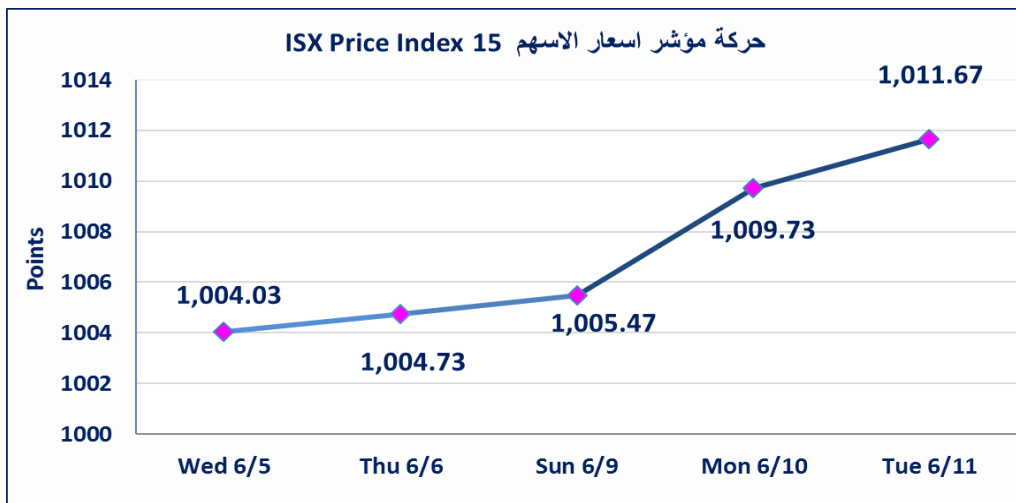


نقطة	1011.67	المؤشر ISX 15 اليوم
نقطة	1009.73	المؤشر ISX 15 السابق
%	0.19	نسبة التغير
نقطة	1.94	عدد النقاط

نقطة	893.21	المؤشر ISX 60 اليوم
نقطة	890.59	المؤشر ISX 60 السابق
%	0.29	نسبة التغير
نقطة	2.62	عدد النقاط

55	الشركات غير المتداولة
7	الشركات المرتفعة
11	الشركات المنخفضة
2	شركات منصة / OTC

103	الشركات المدرجة
38	الشركات المتداولة
8	شركات الهيئة العامة
2	الموقوفة بقرار من هيئة الأوراق المالية



نفذت شركة ايلاف للوساطة امر متقابل مقصود على اسهم شركة مصرف المستثمر الإسلامي بعدد اسهم (6) مليار دينار سهم بقيمة (6) مليار دينار ، في زمن الجلسة الاضافي (بعد الساعة 1 ظهرا) وفقا لاجراءات تنفيذ الصفقات الكبيرة.	الاورام الخاصة
نسبة التغير في المنصة النظامية (15%) ، ونسبة التغير في المنصة الثانية (20%) ، ونسبة التغير في المنصة الثالثة (5%) ارتفاعا وانخفاضا من سعر الاغلاق السابق	الحد الأعلى والادنى للتغير في السعر

## الشركات الأكثر ارتفاعاً وانخفاضاً

### نسبة التغير لاسعار الاغلاق الاكثر انخفاضاً

اسم الشركة	الاسهم المتداولة	التغير (%)	اغلاق
المصرف الدولي الإسلامي	1,091,517	-7.89	0.350
الخطايطه الحديثه	106,847	-2.96	9.500
المعدنية والدراجات	700,000	-2.91	2.000
فنادق عشتار	362,000	-2.80	10.400
الصناعات الخفيفة	44,000,000	-2.78	0.700

### نسبة التغير لاسعار الاغلاق الاكثر ارتفاعاً

اسم الشركة	الاسهم المتداولة	التغير (%)	اغلاق
مصرف سومر التجاري	10,000,000	11.11	0.100
مصرف الطيف الإسلامي	15,000	10.29	0.750
العراقية لتسويق اللحوم	987,892	7.37	5.100
صناعة وتجارة الكارتون	29,253,557	4.41	1.420
مصرف بغداد	94,476,734	1.31	3.090

## الشركات الأكثر نشاطاً من حيث عدد الأسهم المتداولة (حجم التداول) والقيمة المتداولة

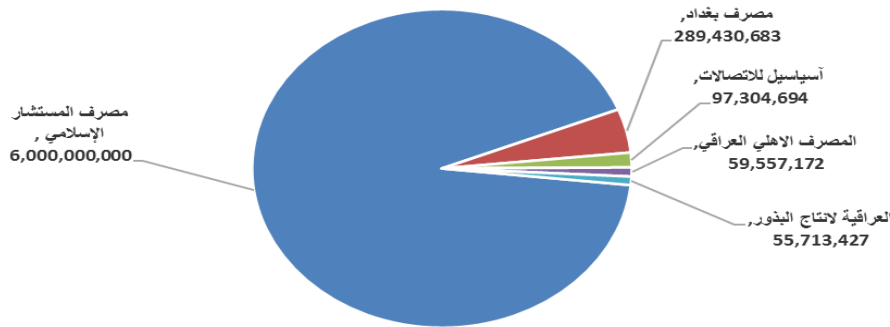
### الشركات الأكثر نشاطاً حسب القيمة المتداولة

اسم الشركة	القيمة المتداولة	التغير (%)	اغلاق
مصرف المستشار الإسلامي	6,000,000,000	0.00	1.000
مصرف بغداد	289,430,683	1.31	3.090
آسياسيل للاتصالات	97,304,694	0.00	9.250
المصرف الاهلي العراقي	59,557,172	1.08	2.800
العراقية لانتاج البذور	55,713,427	-1.00	7.920

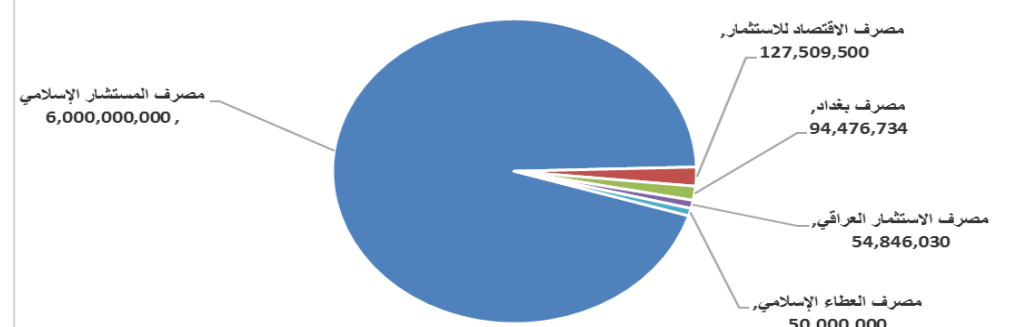
### الشركات الأكثر نشاطاً حسب الاسهم المتداولة (حجم التداول)

اسم الشركة	الاسهم المتداولة	التغير (%)	اغلاق
مصرف المستشار الإسلامي	6,000,000,000	0.00	1.000
مصرف الاقتصاد للاستثمار	127,509,500	0.00	0.270
مصرف بغداد	94,476,734	1.31	3.090
مصرف الاستثمار العراقي	54,846,030	0.00	0.370
مصرف العطاء الإسلامي	50,000,000	0.00	0.140

### الشركات الأكثر تداولاً من حيث قيمة التداول



### الشركات الأكثر تداولاً من حيث عدد الاسهم



اسم الشركة	رمز الشركة	افتتاح	اعلى سعر	ادنى سعر	المعدل الحالي	المعدل السابق	سعر الاغلاق	اغلاق سابق	التغير (%)	الصفقات	الاسهم المتداولة	القيمة المتداولة
<b>قطاع المصارف</b>												
مصرف بغداد	BBOB	3.050	3.090	3.040	3.060	3.040	3.090	3.050	1.31	66	94,476,734	289,430,683
مصرف الاقتصاد للاستثمار	BEFI	0.270	0.270	0.270	0.270	0.260	0.270	0.270	0.00	24	127,509,500	34,427,565
مصرف الاستثمار العراقي	BIBI	0.370	0.370	0.370	0.370	0.370	0.370	0.370	0.00	33	54,846,030	20,293,031
المصرف العراقي الاسلامي	BIIB	1.060	1.060	1.060	1.060	1.060	1.060	1.060	-0.93	16	5,383,036	5,706,018
مصرف كوردستان الإسلامي	BKUI	0.9	0.900	0.900	0.900	0.900	0.900	0.900	0.00	1	100,000	90,000
مصرف الموصل	BMFI	0.200	0.200	0.200	0.200	0.200	0.200	0.200	0.00	5	44,005,966	8,801,193
مصرف المنصور	BMNS	1.310	1.320	1.310	1.310	1.310	1.310	1.310	0.00	16	11,967,242	15,678,240
المصرف الاهلي العراقي	BNOI	2.770	2.800	2.760	2.790	2.760	2.800	2.770	1.08	26	21,352,090	59,557,172
مصرف سومر التجاري	BSUC	0.100	0.100	0.100	0.100	0.090	0.100	0.100	11.11	1	10,000,000	1,000,000
مصرف الطيف الإسلامي	BTIB	0.750	0.750	0.750	0.750	0.680	0.750	0.750	10.29	1	15,000	11,250
المصرف المتحد	BUND	0.08	0.080	0.080	0.080	0.080	0.080	0.080	0.00	3	6,500,000	520,000
مجموع قطاع المصارف												435,515,152
<b>قطاع الاتصالات</b>												
آسياسيل للاتصالات	TASC	9.250	9.280	9.250	9.270	9.190	9.250	9.250	0.00	62	10,500,347	97,304,694
مجموع قطاع الاتصالات												97,304,694
<b>قطاع الخدمات</b>												
بغداد العراق للنقل العام	SBPT	39.000	39.250	39.000	39.120	38.970	39.250	39.000	0.64	10	313,000	12,244,500
المعمورة العقارية	SMRI	6.750	6.750	6.750	6.750	6.560	6.750	6.750	0.00	1	5,000	33,750
مجموع قطاع الخدمات												12,278,250
<b>قطاع الصناعة</b>												
بغداد للمشروبات الغازية	IBSD	4.150	4.150	4.150	4.120	4.130	4.120	4.150	0.00	23	9,527,203	39,280,820
تصنيع وتسويق التمور	IIDP	1.610	1.610	1.610	1.610	1.610	1.610	1.610	0.00	6	5,348,516	8,611,111
السجاد والمفروشات	IITC	16.500	16.500	16.500	16.500	15.320	16.500	16.500	0.00	1	1,690	27,885
الكندي لانتاج اللقاحات	IKLV	1.620	1.620	1.620	1.620	1.620	1.620	1.620	0.00	2	232,454	376,575
المنصور الدوائية	IMAP	1.860	1.860	1.860	1.860	1.850	1.860	1.860	0.00	1	26,721	49,701
المعدنية والدرجات	IMIB	2.000	2.000	2.000	2.000	2.010	2.000	2.000	-2.91	5	700,000	1,400,000
الخيطة الحديثة	IMOS	9.790	9.790	9.790	9.510	9.790	9.500	9.790	-2.96	3	106,847	1,016,082
الكيمياوية والبلاستيكية	INCP	1.800	1.800	1.800	1.800	1.800	1.800	1.800	0.00	1	50,000	90,000
انتاج الالبسة الجاهزة	IRMC	3.700	3.750	3.700	3.710	3.730	3.750	3.700	0.00	13	2,190,000	8,132,979
مجموع قطاع الصناعة												58,985,154
<b>قطاع الفنادق والسياحة</b>												
فندق بغداد	HBAG	10.5	10.600	10.500	10.540	10.850	10.600	10.500	-2.30	2	162,370	1,710,718
فنادق عشتار	HISH	10.500	10.500	10.400	10.470	10.560	10.400	10.500	-2.80	5	362,000	3,791,000
مجموع قطاع الفنادق والسياحة												5,501,718
<b>قطاع الزراعة</b>												
العراقية لتسويق اللحوم	AIPM	5.100	5.100	5.100	5.100	4.750	5.100	5.100	7.37	10	987,892	5,038,249
العراقية لانتاج البذور	AISP	7.990	7.990	7.900	7.930	8.000	7.930	7.900	-1.00	59	7,025,117	55,713,427
اسماك الشرق الاوسط	AMEF	7.400	7.400	7.400	7.400	7.400	7.400	7.400	0.00	4	335,504	2,482,730
مجموع قطاع الزراعة												63,234,405
مجموع السوق النظامي												672,819,374

**الجلسة (109) نشرة المنصة الثانية لتداول الشركات ليوم الثلاثاء 2024/6/11 Undisclosed Platform Trading**

اسم الشركة	رمز الشركة	افتتاح	اعلى سعر	ادنى سعر	المعدل الحالي	المعدل السابق	سعر الاغلاق	اغلق سابق	التغير (%)	الصفقات	الاسهم المتداولة	القيمة المتداولة		
<b>قطاع المصارف</b>														
المصرف الدولي الإسلامي	BINT	0.360	0.360	0.340	0.360	0.340	0.350	0.380	-7.89	5	1,091,517	388,021		
مصرف العطاء الإسلامي	BLAD	0.140	0.140	0.140	0.140	0.140	0.140	0.140	0.00	5	50,000,000	7,000,000		
مصرف المستشار الإسلامي	BMUI	1.000	1.000	1.000	1.000	1.000	1.000	1.000	0.00	1	6,000,000,000	6,000,000,000		
مصرف الائتمان	BROI	0.910	0.910	0.910	0.910	0.920	0.910	0.920	-1.09	9	13,000,000	11,830,000		
<b>مجموع قطاع المصارف</b>												20	6,064,091,517	6,019,218,021
<b>قطاع الخدمات</b>														
الامين للاستثمارات العقارية	SAEI	2.570	2.570	2.540	2.550	2.550	2.540	2.550	-0.39	7	1,470,000	3,742,800		
<b>مجموع قطاع الخدمات</b>												7	1,470,000	3,742,800
<b>قطاع الصناعة</b>														
الفلوجة لانتاج المواد الانشائية	IFCM	3.500	3.500	3.500	3.500	3.500	3.500	3.500	0.00	7	950,000	3,325,000		
<b>مجموع قطاع الصناعة</b>												7	950,000	3,325,000
<b>مجموع السوق الثاني</b>												34	6,066,511,517	6,026,285,821

**الجلسة (110) نشرة المنصة الثالثة لتداول الشركات ليوم الثلاثاء 2024/6/11 Undisclosed Platform Trading**

اسم الشركة	رمز الشركة	افتتاح	اعلى سعر	ادنى سعر	المعدل الحالي	المعدل السابق	سعر الاغلاق	اغلق سابق	التغير (%)	الصفقات	الاسهم المتداولة	القيمة المتداولة		
<b>قطاع الصناعة</b>														
الصناعات الالكترونية	IELI	0.770	0.770	0.770	0.770	0.780	0.770	0.780	-1.28	1	2,000,000	1,540,000		
الهلال الصناعية	IHLI	1.100	1.100	1.100	1.100	1.100	1.100	1.100	0.00	1	5,000,000	5,500,000		
صناعة وتجارة الكارتون	IICM	1.420	1.420	1.420	1.420	1.350	1.420	1.360	4.41	5	29,253,557	41,540,051		
الصناعات الخفيفة	ITLI	0.700	0.700	0.700	0.700	0.720	0.700	0.720	-2.78	2	44,000,000	30,800,000		
<b>مجموع قطاع الصناعة</b>												9	80,253,557	79,380,051
<b>مجموع السوق الثالث</b>												9	80,253,557	79,380,051
<b>مجموع السوق</b>												443	6,560,795,333	6,778,485,246

الشركات غير المتداولة لمنصة التداول النظامي لجلسة الثلاثاء 2024/6/11

اسم الشركة	رمز الشركة	معدل السعر السابق	سعر الاغلاق السابق
قطاع المصارف			
مصرف آسيا العراق الاسلامي	BAIB	0.900	0.900
مصرف الشرق الأوسط	BIME	0.110	0.110
مصرف الاتحاد العراقي	BUOI	0.220	0.220
المصرف التجاري العراقي	BCOI	0.860	0.860
مصرف ايلاف الاسلامي	BELF	0.400	0.400
قطاع الاتصالات			
الخاتم للاتصالات	TZNI	2.700	2.700
قطاع التأمين			
دار السلام للتأمين	NDSA	0.840	0.840
الامين للتأمين	NAME	0.650	0.650
الخليج للتأمين	NGIR	0.420	0.420
قطاع الخدمات			
الموصل لمدن الالعاب	SMOF	8.500	8.500
رحاب كربلاء	HKAR	0.800	0.800
مدينة العاب الكرخ	SKTA	4.350	4.350
النخبة للمقاولات العامة	SNUC	0.650	0.650
قطاع الصناعة			
العراقية للاعمال الهندسية	IIEW	3.850	3.850
طريق الخازر للمواد الاثناية	IKHC	2.250	2.250
قطاع الفنادق والسياحة			
سد الموصل السياحية	HTVM	11.000	11.000
فندق بابل	HBAY	109.000	105.070
الوطنية للاستثمارات السياحية	HNTI	11.000	11.000
فنادق المنصور	HMAN	44.000	44.160
قطاع الزراعة			
الاهلية للانتاج الزراعي	AAHP	0.900	0.900
المنتجات الزراعية	AIRP	22.000	22.000
الحديثة للانتاج الحيواني	AMAP	0.470	0.470
الشركات غير المتداولة للمنصة الثانية لجلسة الثلاثاء 2024/6/11			
اسم الشركة	رمز الشركة	معدل السعر السابق	سعر الاغلاق السابق
قطاع المصارف			
مصرف العالم الاسلامي	BWOR	1.000	1.000
مصرف القرطاس الإسلامي	BQUR	1.000	1.000
مصرف أمين العراق الإسلامي	BAME	1.000	1.000
مصرف القابض الإسلامي	BQAB	0.240	0.240
مصرف الانصاري الإسلامي	BANS	1.000	1.000
مصرف نور العراق	BINI	1.050	1.050
مصرف زين العراق الاسلامي	BZII	0.340	0.340
مصرف عبر العراق	BTRI	0.740	0.740
مصرف العربية الاسلامي	BAAI	1.000	1.000
مصرف أربيل	BERI	0.110	0.110
مصرف المشرق العربي	BAMS	—	—
مصرف اقليم التجاري	BRTB	1.000	1.000
مصرف الثقة الدولي الإسلامي	BTRU	0.750	0.750
مصرف الجنوب الإسلامي	BJAB	1.000	1.000

الشركات غير المتداولة للمنصة الثانية لجلسة الثلاثاء 2024/6/11

اسم الشركة	رمز الشركة	معدل السعر السابق	سعر الاغلاق السابق
قطاع التأمين			
الحمراء للتأمين	NHAM	0.950	0.950
الاهلية للتأمين	NAHF	0.310	0.310
قطاع الاستثمار			
بين النهرين للاستثمارات المالية	VMES	0.900	0.900
الامين للاستثمار المالي	VAMF	1.000	1.000
الزوراء للاستثمار المالي	VZAF	0.180	0.180
الونام للاستثمار المالي	VWIF	0.350	0.350
قطاع الزراعة			
شركة الريباس للدواجن والاعلاف	AREB	—	—
قطاع الفنادق والسياحة			
فندق آشور	HASH	17.000	17.000
قطاع الصناعة			
الصناعات الكيماوية العصرية	IMCI	100.000	100.000
بغداد لمواد التغليف	IBPM	2.800	2.800
الوطنية لصناعات الاثاث المنزلي	IHFI	2.300	2.300

الشركات غير المتداولة للمنصة الثالثة لجلسة الثلاثاء 2024/6/11

اسم الشركة	رمز الشركة	معدل السعر السابق	سعر الاغلاق السابق
قطاع المصارف			
مصرف بابل	BBAY	0.070	0.070
قطاع الاستثمار			
الباتك للاستثمارات المالية	VBAT	0.380	0.380
الخير للاستثمار المالي	VKHF	0.200	0.200
قطاع الخدمات			
البادية للنقل العام	SBAG	0.600	0.600
نقل المنتجات النفطية	SIGT	0.990	0.990
قطاع الصناعة			
صناعة المواد الانشائية الحديثة	IMCM	0.530	0.530
قطاع الفنادق والسياحة			
فندق فلسطين	HPAL	21.500	21.520
فندق السدير	HSAD	29.000	29.000

نشرة تداول الاسهم المشتراة لغير العراقيين في السوق النظامي

اسم الشركة	رمز الشركة	الصفقات	الاسهم المتداولة	القيمة المتداولة
قطاع المصارف				
مصرف بغداد	BBOB	4	14,000,000	43,097,000
مصرف المنصور للاستثمار	BMNS	1	30,000	39,600
مجموع قطاع المصارف		5	14,030,000	43,136,600
المجموع الكلي		5	14,030,000	43,136,600

نشرة تداول الاسهم المشتراة لغير العراقيين في السوق الثاني

اسم الشركة	رمز الشركة	الصفقات	الاسهم المتداولة	القيمة المتداولة
قطاع المصارف				
مصرف الدولي الاسلامي	BINT	1	100,000	36,000
مجموع قطاع المصارف		1	100,000	36,000
المجموع الكلي		1	100,000	36,000

نشرة تداول الاسهم المباعة من غير العراقيين في السوق النظامي

اسم الشركة	رمز الشركة	الصفقات	الاسهم المتداولة	القيمة المتداولة
قطاع المصارف				
مصرف بغداد	BBOB	25	45,000,000	137,760,000
المصرف الاهلي العراقي	BNOI	4	9,000,000	25,200,000
مجموع قطاع المصارف		29	54,000,000	162,960,000
المجموع الكلي		29	54,000,000	162,960,000



سوق العراق للاوراق المالية  
الثلاثاء 2024/6/11

الشركات غير المتداولة لمنصة تداول اسهم الشركات غير المدرجة OTC

اسم الشركة	رمز الشركة	معدل السعر السابق
قطاع الخدمات المالية		
الكرمل للوساطة	FKSX	10.000
الربيع للوساطة	FRSE	—





## سوق العراق للاوراق المالية

الثلاثاء 2024/6/11

### نشرة السندات غير المتداولة

نوع وفئة السند	نوع الاصدارية	رمز التداول	اخر سعر تداول	تاريخ الإطفاء
سندات بناء / مليون دينار	الأولى	CB10	1030000	10/12/2025
سندات بناء / مليون دينار	الثانية	CB20	964981	19/12/2025
سندات اعمار / 500 الف دينار	الأولى	CB25	—	09/10/2025
سندات اعمار / مليون دينار	الأولى	CB30	984000	09/10/2027
سندات اعمار / 500 الف دينار	الثانية	CB35	—	—
سندات اعمار / مليون دينار	الثانية	CB40	—	—
سندات اعمار / 500 الف دينار	الثالثة	CB45	—	—
سندات اعمار / مليون دينار	الثالثة	CB50	—	—