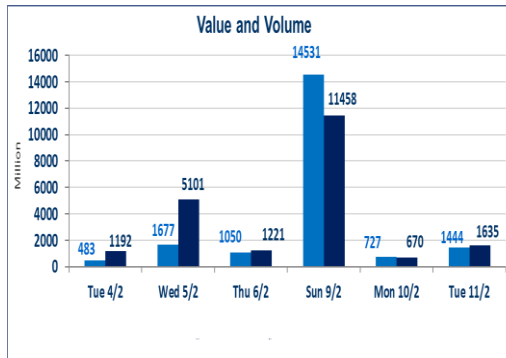


681	صفقات الشركات المدرجة و OTC
-----	-----------------------------

1,635,589,407	قيمة الأسهم المتداولة المدرجة و OTC
---------------	-------------------------------------

1,444,322,615	الاسهم المتداولة المدرجة و OTC
---------------	--------------------------------

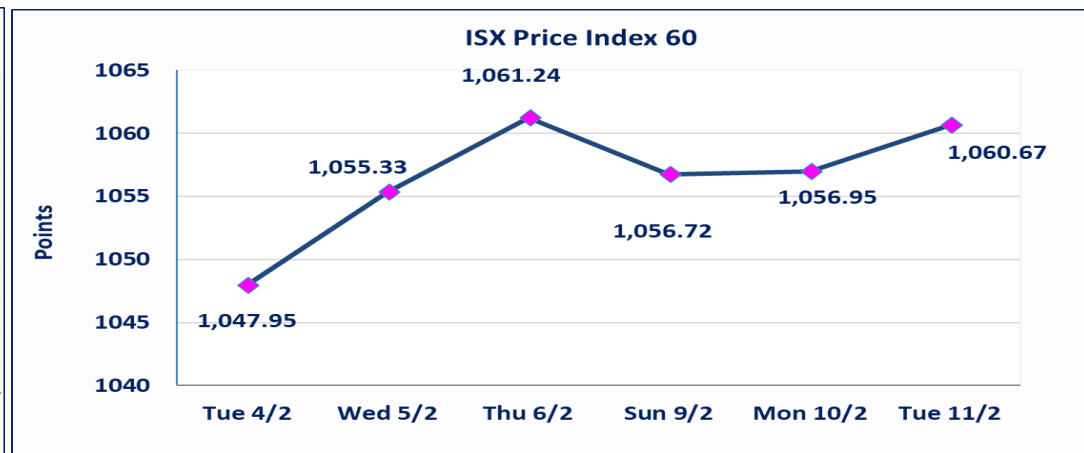
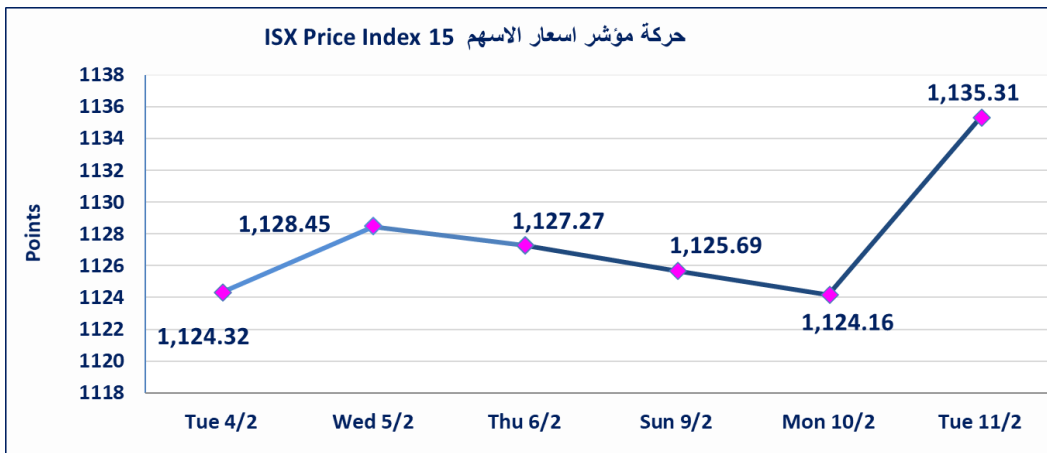


نقطة	1135.31	المؤشر ISX 15 اليوم
نقطة	1124.16	المؤشر ISX 15 السابق
%	0.99	نسبة التغير
نقطة	11.15	عدد النقاط

نقطة	1060.67	المؤشر ISX 60 اليوم
نقطة	1056.95	المؤشر ISX 60 السابق
%	0.35	نسبة التغير
نقطة	3.72	عدد النقاط

63	5	OTC	58	الشركات غير المتداولة المدرجة
13				الشركات المرتفعة
6				الشركات المنخفضة

112	8	OTC	104	الشركات المدرجة
36	1	OTC	35	الشركات المتداولة
4				شركات الهيئة العامة
7				الموقوفة بقرار من هيئة الأوراق المالية



سندات انجاز الاصدارية الثالثة
استنادا الى قرار هيئة الاوراق المالية المرقم 2871/9 في 2024/12/30 وقرار مجلس المحافظين قبول ادراج وايداع وتداول سندات انجاز - الاصدارية الثالثة بفتنتين (500 الف - مليون دينار).

الحد الأعلى والادنى للتغير في السعر
نسبة التغير في المنصة النظامية (15%)، ونسبة التغير في المنصة الثانية (20%)، ونسبة التغير في المنصة الثالثة (5%) إرتفاعاً وإنخفاضاً من سعر الاغلاق السابق.

الشركات الأكثر ارتفاعاً وانخفاضاً

نسبة التغير لاسعار الاغلاق الاكثر انخفاضاً

اسم الشركة	الاسهم المتداولة	التغير (%)	اغلاق
مصرف الاستثمار العراقي	4,201,000	-3.45	0.280
المعمورة للاستثمارات العقارية	4,749,000	-1.76	5.010
بغداد العراق للنقل العام	100,994	-1.64	30.000
فندق بغداد	80,000	-1.27	11.700
المنصور للصناعات الدوائية	3,950,000	-0.81	2.460

نسبة التغير لاسعار الاغلاق الاكثر ارتفاعاً

اسم الشركة	الاسهم المتداولة	التغير (%)	اغلاق
الامين للتأمين	10,000	14.67	0.860
مصرف الشرق الأوسط	100,000	14.29	0.080
مصرف الخليج التجاري	640,174,256	9.52	0.460
العاب الكرخ السياحية	25,626	7.25	4.290
اسيا سيل للاتصالات	62,022,036	4.02	11.650

الشركات الأكثر نشاطاً من حيث عدد الأسهم المتداولة (حجم التداول) والقيمة المتداولة

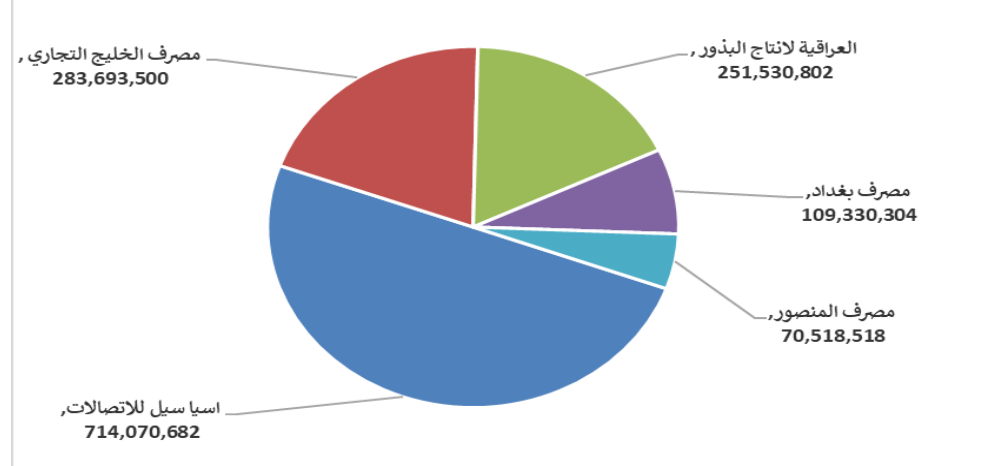
الشركات الاكثر نشاطا حسب القيمة المتداولة

اسم الشركة	القيمة المتداولة	التغير (%)	اغلاق
اسيا سيل للاتصالات	714,070,682	4.02	11.650
مصرف الخليج التجاري	283,693,500	9.52	0.460
العراقية لانتاج البذور	251,530,802	0.25	8.080
مصرف بغداد	109,330,304	0.24	4.200
مصرف المنصور	70,518,518	0.00	2.190

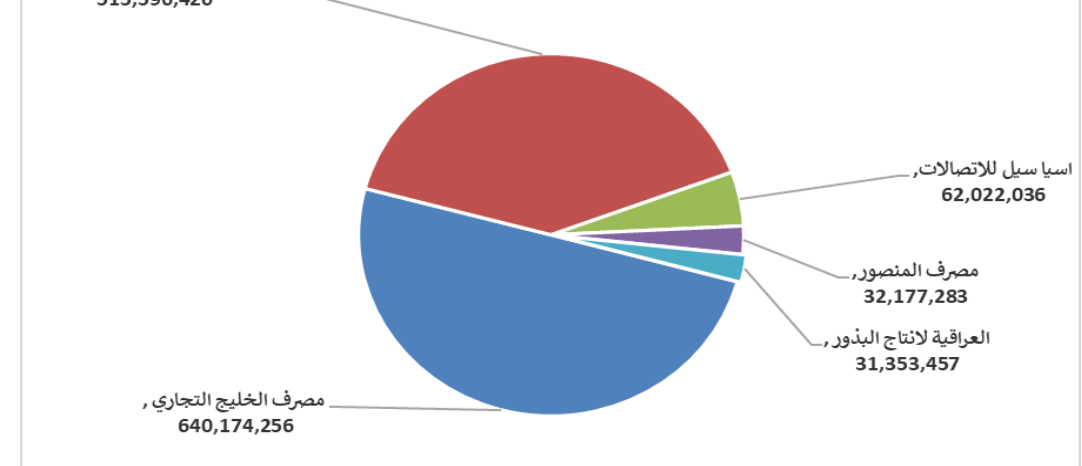
الشركات الاكثر نشاطا حسب الاسهم المتداولة (حجم التداول)

اسم الشركة	الاسهم المتداولة	التغير (%)	اغلاق
مصرف الخليج التجاري	640,174,256	9.52	0.460
مصرف سومر التجاري	515,596,420	0.00	0.090
اسيا سيل للاتصالات	62,022,036	4.02	11.650
مصرف المنصور	32,177,283	0.00	2.190
العراقية لانتاج البذور	31,353,457	0.25	8.080

الشركات الأكثر تداولاً من حيث قيمة التداول



الشركات الأكثر تداولاً من حيث عدد الاسهم



الجلسة (25) نشرة منصة تداول الاسهم النظامية ليوم الثلاثاء 2025/2/11



اسم الشركة	رمز الشركة	افتتاح	اعلى سعر	ادنى سعر	المعدل الحالي	المعدل السابق	سعر الاغلاق	اغلاق سابق	التغير (%)	الصفقات	الاسهم المتداولة	القيمة المتداولة		
قطاع المصارف														
مصرف اسيا العراق الاسلامي	BAIB	0.900	0.900	0.900	0.900	0.900	0.900	0.900	0.00	1	100,000	90,000		
مصرف اشور الدولي	BASH	0.300	0.300	0.300	0.300	0.300	0.300	0.300	0.00	1	80,164	24,049		
مصرف بغداد	BBOB	4.200	4.200	4.190	4.200	4.200	4.200	4.190	0.24	56	26,051,759	109,330,304		
المصرف التجاري العراقي الاسلامي	BCOI	0.900	0.900	0.900	0.900	0.900	0.900	0.900	0.00	5	26,000,000	23,400,000		
مصرف الاقتصاد	BEFI	0.290	0.290	0.290	0.290	0.290	0.290	0.290	0.00	1	30,000,000	8,700,000		
مصرف الخليج التجاري	BGUC	0.420	0.460	0.420	0.440	0.420	0.460	0.420	9.52	117	640,174,256	283,693,500		
مصرف الاستثمار العراقي	BIBI	0.290	0.280	0.280	0.280	0.290	0.280	0.280	-3.45	4	4,201,000	1,176,290		
المصرف العراقي الاسلامي	BIIB	1.430	1.430	1.430	1.430	1.430	1.430	1.430	-0.69	3	1,034,296	1,479,043		
مصرف الشرق الأوسط	BIME	0.080	0.080	0.080	0.080	0.070	0.080	0.070	14.29	1	100,000	8,000		
مصرف الموصل	BMFI	0.160	0.160	0.160	0.160	0.160	0.160	0.160	0.00	1	236,083	37,773		
مصرف المنصور	BMNS	2.190	2.200	2.190	2.190	2.200	2.190	2.200	0.00	47	32,177,283	70,518,518		
المصرف الاهلي العراقي	BNOI	3.700	3.700	3.700	3.700	3.700	3.700	3.700	0.54	2	1,000,000	3,700,000		
مصرف سومر التجاري	BSUC	0.090	0.090	0.090	0.090	0.090	0.090	0.090	0.00	22	515,596,420	46,403,678		
مصرف الاتحاد العراقي	BUOI	0.200	0.200	0.200	0.200	0.200	0.200	0.200	0.00	1	757,100	151,420		
											مجموع قطاع المصارف	548,712,575	1,277,508,361	262
قطاع الاتصالات														
اسيا سيل للاتصالات	TASC	11.200	11.800	11.200	11.510	11.200	11.650	11.200	4.02	192	62,022,036	714,070,682		
الخاتم للاتصالات	TZNI	2.330	2.330	2.330	2.330	2.330	2.330	2.330	0.00	1	17,064	39,759		
											مجموع قطاع الاتصالات	714,110,441	62,039,100	193
قطاع التأمين														
الامين للتأمين	NAME	0.860	0.860	0.860	0.860	0.750	0.860	0.750	14.67	1	10,000	8,600		
											مجموع قطاع التأمين	8,600	10,000	1
قطاع الخدمات														
بغداد العراق للنقل العام	SBPT	30.500	30.500	30.000	30.550	30.000	30.000	30.550	-1.64	6	100,994	3,030,317		
العاب الكرخ السياحية	SKTA	4.050	4.290	4.050	4.140	4.050	4.290	4.050	7.25	5	25,626	106,185		
المعمورة للاستثمارات العقارية	SMRI	5.150	5.300	5.010	5.120	5.010	5.100	5.120	-1.76	19	4,749,000	24,322,344		
											مجموع قطاع الخدمات	27,458,846	4,875,620	30
قطاع الصناعة														
بغداد للمشروبات الغازية	IBSD	4.230	4.270	4.230	4.260	4.230	4.250	4.250	0.47	28	7,361,704	31,347,596		
الهلال الصناعية	IHLI	2.110	2.180	2.110	2.170	2.110	2.170	2.110	3.33	8	5,950,000	12,896,500		
التمور العراقية	IIDP	2.850	2.850	2.850	2.850	2.850	2.850	2.850	0.00	4	117,847	335,864		
العراقية للسجاد والمفروشات	IITC	16.250	16.250	16.250	16.250	16.250	16.250	16.250	0.00	5	126,000	2,047,500		
المنصور للصناعات الدوائية	IMAP	2.460	2.460	2.440	2.460	2.440	2.460	2.440	-0.81	10	3,950,000	9,712,000		
الخيطة الحديثة	IMOS	8.450	8.600	8.400	8.520	8.400	8.600	8.400	1.53	8	907,694	7,735,717		
											مجموع قطاع الصناعة	64,075,177	18,413,245	63



الجلسة (25) نشرة منصة تداول الاسهم النظامية ليوم الثلاثاء 2025/2/11 Regular Market Trading

اسم الشركة	رمز الشركة	افتتاح	اعلى سعر	ادنى سعر	المعدل الحالي	المعدل السابق	سعر الاغلاق	اغلاق سابق	التغير (%)	الصفقات	الاسهم المتداولة	القيمة المتداولة
قطاع الفنادق والسياحة												
فندق بغداد	HBAG	11.700	11.700	11.700	11.700	11.860	11.700	11.850	-1.27	2	80,000	936,000
مجموع الفنادق والسياحة												936,000
قطاع الزراعة												
العراقية لانتاج وتسويق اللحوم	AIPM	5.100	5.100	5.100	5.100	5.100	5.100	5.100	0.00	1	29,806	152,011
العراقية لانتاج البذور	AISP	8.060	8.090	7.900	8.020	8.090	8.080	8.060	0.25	89	31,353,457	251,530,802
مجموع قطاع الزراعة												251,682,813
مجموع السوق النظامي												1,606,984,453

الجلسة (25) نشرة المنصة الثانية لتداول الشركات ليوم الثلاثاء 2025/2/11 Second Platform Trading

اسم الشركة	رمز الشركة	افتتاح	اعلى سعر	ادنى سعر	المعدل الحالي	المعدل السابق	سعر الاغلاق	اغلاق سابق	التغير (%)	الصفقات	الاسهم المتداولة	القيمة المتداولة
قطاع المصارف												
مصرف العطاء الاسلامي	BLAD	0.100	0.100	0.100	0.100	0.100	0.100	0.100	0.00	1	1,988,071	198,807
مصرف الائتمان	BROI	0.850	0.850	0.840	0.840	0.840	0.850	0.840	1.19	5	9,216,337	7,743,886
مجموع قطاع المصارف												7,942,694
قطاع الاستثمار												
الوثام للاستثمار المالي	VWIF	0.370	0.370	0.370	0.370	0.370	0.370	0.370	0.00	4	1,835,642	679,188
مجموع قطاع الاستثمار												679,188
قطاع الفنادق والسياحة												
فندق آشور	HASH	24.000	24.000	24.000	24.000	24.000	24.000	24.000	0.00	1	413	9,912
مجموع الفنادق والسياحة												9,912
قطاع الصناعة												
الوطنية لصناعات الاثاث المنزلي	IHFI	1.350	1.360	1.350	1.350	1.350	1.350	1.350	0.00	3	1,449,968	1,962,457
مجموع قطاع الصناعة												1,962,457
مجموع السوق الثاني												10,594,250

الجلسة (25) نشرة المنصة الثالثة لتداول الشركات ليوم الثلاثاء 2025/2/11 Undisclosed Platform Trading

اسم الشركة	رمز الشركة	افتتاح	اعلى سعر	ادنى سعر	المعدل الحالي	المعدل السابق	سعر الاغلاق	اغلاق سابق	التغير (%)	الصفقات	الاسهم المتداولة	القيمة المتداولة
قطاع الصناعة												
الصناعات الخفيفة	ITLI	1.090	1.120	1.090	1.100	1.080	1.100	1.080	1.85	12	12,331,221	13,604,343
مجموع قطاع الصناعة												13,604,343
مجموع السوق الثالث												13,604,343
مجموع السوق												1,631,183,046

الشركات غير المتداولة لمنصة التداول النظامي لجلسة الثلاثاء 2025/2/11

اسم الشركة	رمز الشركة	معدل السعر السابق	سعر الاغلاق السابق
قطاع المصارف			
مصرف جيهان الاسلامي	BCIH	2.030	2.030
المصرف الوطني الاسلامي	BNAI	0.570	0.570
مصرف الطيف الاسلامي	BTIB	0.920	0.920
قطاع التأمين			
دار السلام للتأمين	NDSA	0.670	0.670
الخليج للتأمين	NGIR	0.650	0.650
قطاع الخدمات			
رحاب كربلاء	HKAR	0.750	0.750
الموصل لمدن الالعاب	SMOF	6.640	6.640
النخبة للمقاولات العامة	SNUC	0.700	0.700
قطاع الصناعة			
الخازر لانتاج المواد الانشائية	IKHC	2.200	2.200
العراقية لصناعات الكارتون	IICM	1.590	1.590
العراقية للاعمال الهندسية	IIEW	8.500	8.500
المعدنية والدراجات	IMIB	1.930	1.950
الكندي لانتاج اللقاحات	IKLV	2.890	2.890
انتاج الالبسة الجاهزة	IRMC	3.300	3.300
قطاع الفنادق والسياحة			
المدينة السياحية لسد الموصل	HTVM	7.200	7.200
فندق السدير	HSAD	25.000	25.000
الوطنية للاستثمارات السياحية	HNTI	10.000	10.000
فندق بابل	HBAY	99.000	99.000
فنادق المنصور	HMAN	40.000	40.000
فنادق عشتار	HISH	9.200	9.200
قطاع الزراعة			
بابل للإنتاج الحيواني والنباتي	ABAP	31.000	31.000
الشرق الاوسط للاسماك	AMEF	7.500	7.500
المنتجات الزراعية	AIRP	16.000	16.000
الاهلية للانتاج الزراعي	AAHP	1.050	1.050

الشركات غير المتداولة للمنصة الثانية لجلسة الثلاثاء 2025/2/11

اسم الشركة	رمز الشركة	معدل السعر السابق	سعر الاغلاق السابق
قطاع المصارف			
مصرف العالم الاسلامي	BWOR	1.000	1.000
مصرف القرطاس الإسلامي	BQUR	1.000	1.000
مصرف الاقليم التجاري	BRTB	1.000	1.000
مصرف العربية الاسلامي	BAAI	1.000	1.000
مصرف امين العراق	BAME	1.000	1.000
مصرف المشرق العربي	BAMS	0.940	0.940
مصرف الجنوب الاسلامي	BJAB	0.940	0.940
مصرف المال الإسلامي	BMAL	1.000	1.000
مصرف اربيل	BERI	0.110	0.110
مصرف المستشار الاسلامي	BMUI	1.000	1.000
مصرف الانصاري	BANS	1.000	1.000

الشركات غير المتداولة للمنصة الثانية لجلسة الثلاثاء 2025/2/11

اسم الشركة	رمز الشركة	معدل السعر السابق	سعر الاغلاق السابق
قطاع المصارف			
المصرف الدولي الاسلامي	BINT	0.270	0.270
مصرف القابض الاسلامي	BQAB	0.240	0.240
مصرف نور العراق	BINI	0.850	0.850
مصرف التنمية	BIDB	1.000	1.000
مصرف عبر العراق للاستثمار	BTRI	0.960	0.960
مصرف الثقة الدولي الإسلامي	BTRU	0.750	0.750
قطاع التأمين			
الحمراء للتأمين	NHAM	0.760	0.760
الاهلية للتأمين	NAHF	0.850	0.850
قطاع الاستثمار			
الامين للاستثمار المالي	VAMF	1.000	1.000
قطاع الخدمات			
ابداع شرق الاوسط	SIBD	1.000	1.000
الامين للاستثمارات العقارية	SAEI	2.310	2.310
قطاع الصناعة			
الصناعات الكيماوية العصرية	IMCI	100.000	100.000
الفلوجة لانتاج المواد الانشائية	IFCM	3.400	3.360
بغداد لمواد التغليف	IBPM	3.000	3.000
قطاع الزراعة			
شركة الريباس للدواجن والاعلاف	AREB	-	-

الشركات غير المتداولة للمنصة الثالثة لجلسة الثلاثاء 2025/2/11

اسم الشركة	رمز الشركة	معدل السعر السابق	سعر الاغلاق السابق
قطاع الخدمات			
نقل المنتجات النفطية	SIGT	0.760	0.760
البادية للنقل العام	SBAG	0.560	0.560
قطاع الاستثمار			
الباتك للاستثمارات المالية	VBAT	0.390	0.390
قطاع الفنادق والسياحة			
فندق فلسطين	HPAL	19.000	19.000
قطاع الصناعة			
صناعة المواد الانشائية الحديثة	IMCM	0.490	0.490
الصناعات الكيماوية والبلاستيكية	INCP	2.110	2.100
الصناعات الالكترونية	IELI	1.640	1.640
قطاع الزراعة			
الحديثة للانتاج الحيواني	AMAP	0.540	0.540

نشرة تداول الاسهم المشتراة لغير العراقيين في السوق النظامي

اسم الشركة	رمز الشركة	الصفقات	الاسهم المتداولة	القيمة المتداولة
قطاع المصارف				
مصرف الشرق الاوسط	BIME	1	100,000	8,000
مصرف الخليج التجاري	BGUC	1	400,000	176,000
مجموع قطاع المصارف		2	500,000	184,000
قطاع الاتصالات				
اسيا سيل للاتصالات	TASC	8	2,600,000	29,900,000
مجموع قطاع الاتصالات		8	2,600,000	29,900,000
المجموع الكلي		10	3,100,000	30,084,000

نشرة تداول الاسهم المشتراة لغير العراقيين في السوق الثاني

اسم الشركة	رمز الشركة	الصفقات	الاسهم المتداولة	القيمة المتداولة
قطاع المصارف				
مصرف الائتمان	BROI	2	98,000	83,300
مجموع قطاع المصارف		2	98,000	83,300
المجموع الكلي		2	98,000	83,300

نشرة تداول الاسهم المباعة من غير العراقيين في السوق النظامي

اسم الشركة	رمز الشركة	الصفقات	الاسهم المتداولة	القيمة المتداولة
قطاع التأمين				
الامين للتأمين	NAME	1	10,000	8,600
مجموع قطاع التأمين		1	10,000	8,600
المجموع الكلي		1	10,000	8,600

الجلسة (25) نشرة لمنصة تداول اسهم الشركات غير المدرجة OTC

اسم الشركة	رمز الشركة	اعلى سعر	ادنى سعر	المعدل الحالي	الصفقات	الاسهم المتداولة	القيمة المتداولة
قطاع المصارف							
مصرف الوركاء للاستثمار والتمويل	BWAI	0.190	0.190	0.190	14	23,191,374	4,406,361
مجموع قطاع مصارف					14	23,191,374	4,406,361
مجموع السوق					14	23,191,374	4,406,361

الشركات غير المتداولة لمنصة تداول اسهم الشركات غير المدرجة OTC

اسم الشركة	رمز الشركة	معدل السعر السابق
قطاع المصارف		
مصرف السنام الإسلامي	BSAN	-
قطاع الخدمات المالية		
الكرمل للوساطة	FKSX	10.000
الربيع للوساطة	FRSE	11.000
بوابة عشتار للنظم وخدمات الدفع	FISH	-

نشرة السندات غير المتداولة

تاريخ الإطفاء	آخر سعر تداول	رمز التداول	نوع الاصدارية	نوع وفئة السند
10/12/2025	1030000	CB10	الأولى	سندات بناء / مليون دينار
19/12/2025	964981	CB20	الثانية	سندات بناء / مليون دينار
09/10/2025	-	CB25	الأولى	سندات اعمار / 500 الف دينار
09/10/2027	984000	CB30	الأولى	سندات اعمار / مليون دينار
-	-	CB35	الثانية	سندات اعمار / 500 الف دينار
-	-	CB40	الثانية	سندات اعمار / مليون دينار
-	-	CB45	الثالثة	سندات اعمار / 500 الف دينار
-	-	CB50	الثالثة	سندات اعمار / مليون دينار
-	-	CB55	الأولى	سندات انجاز / 500 الف دينار
-	-	CB60	الأولى	سندات انجاز / مليون دينار
-	-	CB65	الثانية	سندات انجاز / 500 الف دينار
-	-	CB70	الثانية	سندات انجاز / مليون دينار