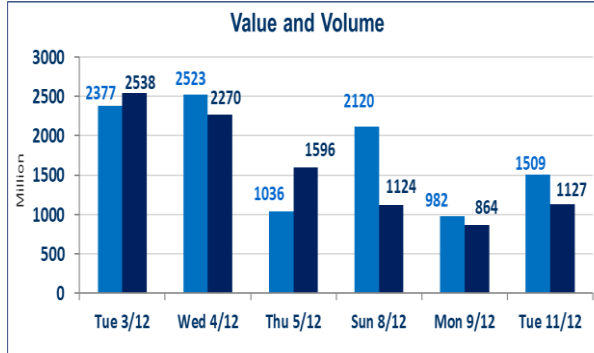


795	الصفقات المدرجة وOTC
-----	----------------------

1,127,302,979	قيمة الأسهم المتداولة المدرجة و OTC
---------------	-------------------------------------

1,509,224,059	الاسهم المتداولة المدرجة و OTC
---------------	--------------------------------

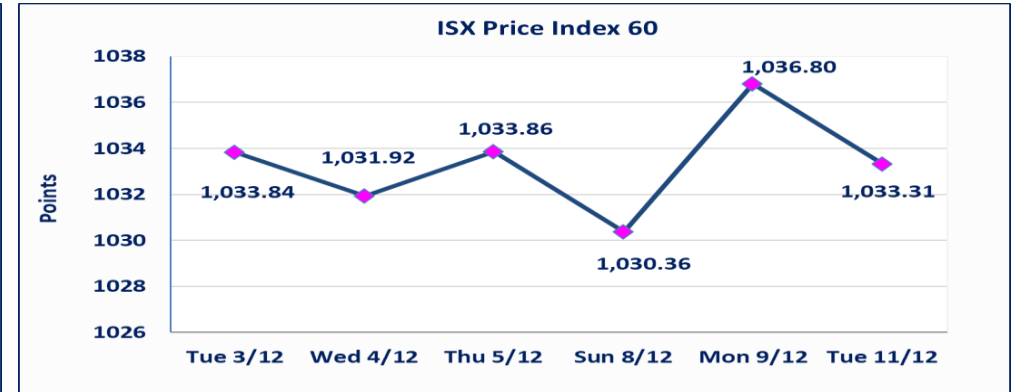
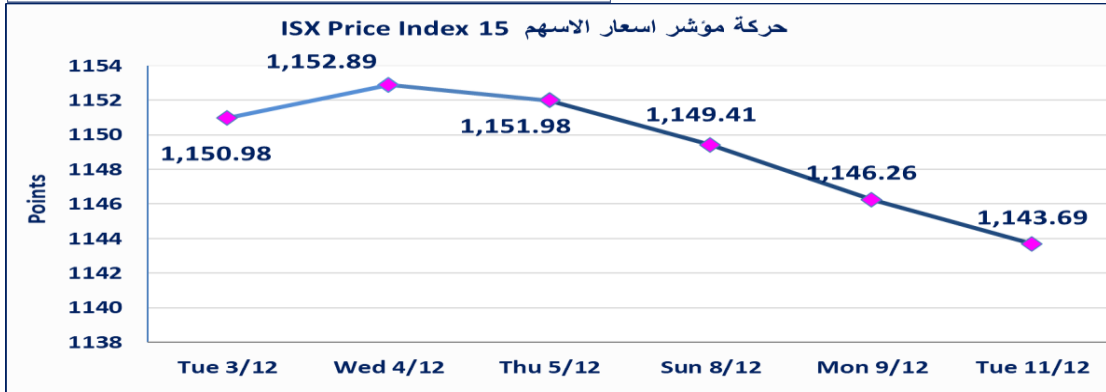


نقطة	1143.69	المؤشر ISX 15 اليوم
نقطة	1146.26	المؤشر ISX 15 السابق
%	-0.22	نسبة التغير
نقطة	-2.57	عدد النقاط

نقطة	1033.13	المؤشر ISX 60 اليوم
نقطة	1036.80	المؤشر ISX 60 السابق
%	-0.35	نسبة التغير
نقطة	-3.67	عدد النقاط

55	5 : OTC	الشركات غير المتداولة المدرجة : 50
12		الشركات المرتفعة
9		الشركات المنخفضة

110	6 : OTC	الشركات المدرجة : 104
37	1 : OTC	الشركات المتداولة : 36
11		شركات الهيئة العامة
7		الموقوفة بقرار من هيئة الأوراق المالية



تم إيقاف التداول على السندات الحكومية اعتباراً من جلسة الاثنين 2024/12/9 لقرب استحقاق الفوائد النصف السنوية الخاصة بها.	سندات "بناء" الاصدارية الثانية
نسبة التغير في المنصة النظامية (15%)، ونسبة التغير في المنصة الثانية (20%)، ونسبة التغير في المنصة الثالثة (5%) إرتفاعاً وإنخفاضاً من سعر الاغلاق السابق.	الحد الأعلى والادنى للتغير في السعر

الشركات الأكثر ارتفاعاً وانخفاضاً

نسبة التغير لاسعار الاغلاق الاكثر انخفاضاً

اسم الشركة	اغلاق	التغير (%)	الاسهم المتداولة
الصناعات الخفيفة	1.090	-4.39	27,307,868
التمور العراقية	4.000	-3.61	1,602,708
المعمورة للاستثمارات العقارية	5.690	-3.56	219,608
مصرف الائتمان	0.820	-2.38	32,380,994
المصرف العراقي الاسلامي	1.500	-1.32	66,167,772

نسبة التغير لاسعار الاغلاق الاكثر ارتفاعاً

اسم الشركة	اغلاق	التغير (%)	الاسهم المتداولة
رحاب كربلاء	0.850	11.84	1,026,402
مصرف سومر التجاري	0.110	10.00	432,041,212
فندق آشور	27.000	8.00	15,500
بابل للإنتاج الحيواني والنباتي	13.000	7.71	5,000
مصرف الموصل	0.160	6.67	72,764,200

الشركات الأكثر نشاطاً من حيث عدد الأسهم المتداولة (حجم التداول) والقيمة المتداولة

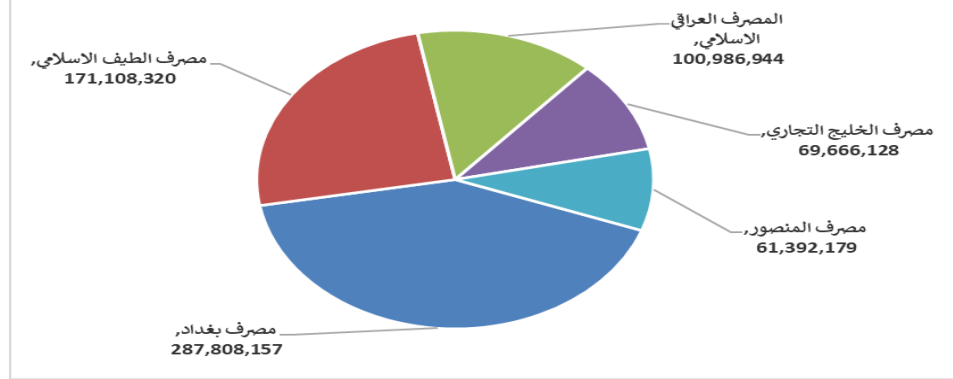
الشركات الاكثر نشاطا حسب القيمة المتداولة

اسم الشركة	اغلاق	التغير (%)	القيمة المتداولة
مصرف بغداد	4.080	-0.97	287,808,157
مصرف الطيف الاسلامي	1.000	0.00	171,108,320
المصرف العراقي الاسلامي	1.500	-1.32	100,986,944
مصرف الخليج التجاري	0.300	3.45	69,666,128
مصرف المنصور	1.980	-0.50	61,392,179

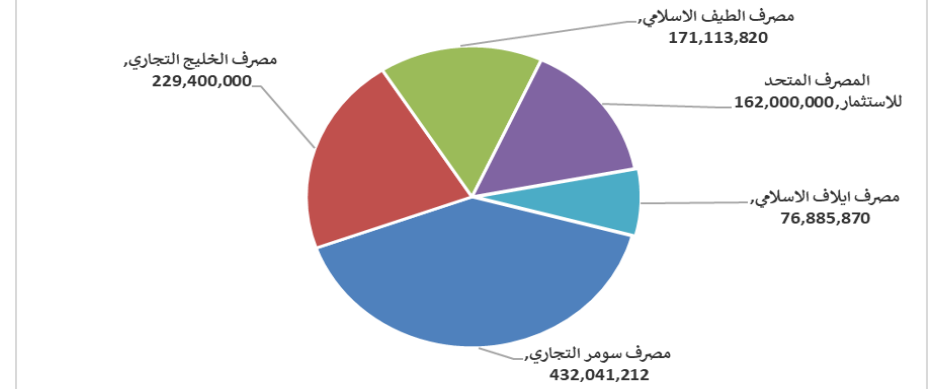
الشركات الاكثر نشاطا حسب الاسهم المتداولة (حجم التداول)

اسم الشركة	اغلاق	التغير (%)	الاسهم المتداولة
مصرف سومر التجاري	0.110	10.00	432,041,212
مصرف الخليج التجاري	0.300	3.45	229,400,000
مصرف الطيف الاسلامي	1.000	0.00	171,113,820
المصرف المتحد للاستثمار	0.050	0.00	162,000,000
مصرف ايلاف الاسلامي	0.460	0.00	76,885,870

الشركات الأكثر تداولاً من حيث قيمة التداول



الشركات الأكثر تداولاً من حيث عدد الاسهم





الجلسة (227) نشرة منصة تداول الاسهم النظامية ليوم الاربعاء 2024/12/11 Regular Market Trading

اسم الشركة	رمز الشركة	افتتاح	اعلى سعر	ادنى سعر	المعدل الحالي	المعدل السابق	سعر الاغلاق	اغلاق سابق	التغير (%)	الصفقات	الاسهم المتداولة	القيمة المتداولة	
قطاع المصارف													
مصرف اشور الدولي	BASH	0.300	0.300	0.300	0.300	0.290	0.300	0.290	3.45	13	26,757,530	8,027,259	
مصرف بغداد	BBOB	4.140	4.140	4.060	4.090	4.110	4.080	4.120	-0.97	79	70,364,091	287,808,157	
المصرف التجاري العراقي	BCOI	0.880	0.880	0.870	0.880	0.880	0.880	0.880	0.00	15	15,670,628	13,655,806	
مصرف ايلاف الاسلامي	BELF	0.460	0.460	0.460	0.460	0.460	0.460	0.460	0.00	1	76,885,870	35,367,500	
مصرف الخليج التجاري	BGUC	0.290	0.310	0.290	0.300	0.290	0.300	0.290	3.45	51	229,400,000	69,666,128	
المصرف العراقي الاسلامي	BIIB	1.540	1.570	1.480	1.530	1.540	1.500	1.520	-1.32	85	66,167,772	100,986,944	
مصرف الشرق الأوسط	BIME	0.080	0.080	0.080	0.080	0.080	0.080	0.080	0.00	11	33,700,000	2,696,000	
مصرف الموصل	BMFI	0.160	0.160	0.160	0.160	0.150	0.160	0.150	6.67	10	72,764,200	11,642,272	
مصرف المنصور	BMNS	1.990	1.990	1.980	1.980	1.990	1.980	1.990	-0.50	41	30,944,817	61,392,179	
المصرف الاهلي العراقي	BNOI	3.660	3.660	3.640	3.650	3.660	3.660	3.660	0.00	22	9,573,664	34,912,040	
مصرف سومر التجاري	BSUC	0.100	0.110	0.090	0.100	0.090	0.110	0.090	10.00	80	432,041,212	45,146,803	
مصرف الطيف الاسلامي	BTIB	0.980	1.000	0.980	1.000	1.000	1.000	1.000	0.00	11	171,113,820	171,108,320	
مجموع قطاع المصارف											419	1,235,383,604	842,409,408
قطاع الاتصالات													
اسيا سيل للاتصالات	TASC	12.100	12.100	12.070	12.080	12.110	12.090	12.100	-0.08	32	1,382,230	16,691,315	
الخاتم للاتصالات	TZNI	2.400	2.400	2.400	2.400	2.400	2.400	2.400	0.00	8	527,812	1,266,749	
مجموع قطاع الاتصالات											40	1,910,042	17,958,064
قطاع الخدمات													
بغداد العراق للنقل العام	SBPT	61.000	61.500	61.000	61.310	60.880	61.250	61.000	0.41	14	630,462	38,653,282	
المعمورة للاستثمارات العقارية	SMRI	5.900	5.900	5.650	5.680	5.200	5.690	5.900	-3.56	4	219,608	1,246,985	
رحاب كربلاء	HKAR	0.830	0.850	0.830	0.850	0.760	0.850	0.760	11.84	4	1,026,402	870,442	
مجموع قطاع الخدمات											22	1,876,472	40,770,708
قطاع الصناعة													
بغداد للمشروبات الغازية	IBSD	4.100	4.110	4.100	4.100	4.100	4.100	4.100	0.00	49	8,594,827	35,256,450	
التمورالعراقية	IIDP	4.150	4.150	4.000	4.000	4.150	4.000	4.150	-3.61	12	1,602,708	6,413,832	
العراقية للسجاد والمفروشات	IITC	17.250	17.300	17.250	17.270	17.250	17.300	17.250	0.29	6	382,768	6,610,548	
الخيطة الحديثة	IMOS	8.550	8.550	8.550	8.550	8.550	8.550	8.550	0.00	1	1,500,000	12,825,000	
مجموع قطاع الصناعة											68	12,080,303	61,105,830
قطاع الفنادق والسياحة													
فندق بغداد	HBAG	11.000	11.100	11.000	11.010	11.000	11.000	11.000	0.00	11	1,000,000	11,005,000	
فندق بابل	HBAY	101.000	101.000	101.000	101.000	101.000	101.000	101.000	0.00	4	2,118	213,918	
مجموع الفنادق والسياحة											15	1,002,118	11,218,918
قطاع الزراعة													
بابل للإنتاج الحيواني والنباتي	ABAP	13.000	13.000	13.000	13.000	12.070	13.000	12.070	7.71	1	5,000	65,000	
العراقية لانتاج وتسويق اللحوم	AIPM	6.000	6.000	6.000	6.000	6.000	6.000	6.000	0.00	1	20,000	120,000	
العراقية لانتاج البذور	AISP	8.380	8.380	8.340	8.350	8.380	8.380	8.380	0.00	76	6,892,640	57,550,068	
مجموع قطاع الزراعة											78	6,917,640	57,735,068
مجموع السوق النظامي											642	1,259,170,179	1,031,197,996

الجلسة (226) نشرة المنصة الثانية لتداول الشركات ليوم الاربعاء 2024/12/11 Second Platform Trading

اسم الشركة	رمز الشركة	افتتاح	اعلى سعر	ادنى سعر	المعدل الحالى	المعدل السابق	سعر الاغلاق	اغلاق سابق	التغير (%)	الصفقات	الاسهم المتداولة	القيمة المتداولة
قطاع المصارف												
مصرف الائتمان	BROI	0.840	0.840	0.820	0.830	0.840	0.820	0.840	-2.38	24	32,380,994	26,882,225
مجموع قطاع المصارف												26,882,225
قطاع الصناعة												
الفلوجة لانتاج المواد الانشائية	IFCM	3.320	3.320	3.320	3.320	3.320	3.320	3.320	0.00	1	152,476	506,220
الوطنية لصناعات الاثاث المنزلى	IHFI	1.450	1.500	1.450	1.460	1.450	1.500	1.450	3.45	10	12,157,037	17,790,197
مجموع قطاع الصناعة												18,296,417
فندق آشور	HASH	27.000	27.000	27.000	27.000	24.980	27.000	25.000	8.00	2	15,500	418,500
مجموع السوق الثانى												45,597,142

الجلسة (227) نشرة المنصة الثالثة لتداول الشركات ليوم الاربعاء 2024/12/11 Undisclosed Platform Trading

اسم الشركة	رمز الشركة	افتتاح	اعلى سعر	ادنى سعر	المعدل الحالى	المعدل السابق	سعر الاغلاق	اغلاق سابق	التغير (%)	الصفقات	الاسهم المتداولة	القيمة المتداولة
قطاع المصارف												
المصرف المتحد للاستثمار	BUND	0.050	0.050	0.050	0.050	0.050	0.050	0.050	0.00	37	162,000,000	8,100,000
مجموع قطاع المصارف												8,100,000
قطاع الخدمات												
نقل المنتجات النفطية	SIGT	0.800	0.800	0.800	0.800	0.800	0.800	0.800	0.00	6	1,349,821	1,079,857
مجموع قطاع الخدمات												1,079,857
قطاع الصناعة												
الصناعات الالكترونية	IELI	1.860	1.860	1.860	1.860	1.880	1.860	1.880	-1.06	1	2,000,000	3,720,000
الصناعات الكيماوية والبلاستيكية	INCP	2.200	2.200	2.200	2.200	2.200	2.200	2.200	1.38	7	1,637,224	3,601,893
الصناعات الخفيفة	ITLI	1.140	1.160	1.090	1.110	1.150	1.090	1.140	-4.39	55	27,307,868	30,197,570
مجموع قطاع الصناعة												37,519,462
قطاع الفنادق والسياحة												
فندق فلسطين	HPAL	21.600	22.000	21.600	21.990	21.600	22.000	21.600	1.85	4	52,960	1,164,712
مجموع الفنادق والسياحة												1,164,712
مجموع السوق الثالث												47,864,031
مجموع السوق												1,124,659,169

الشركات غير المتداولة لمنصة التداول النظامي لجلسة الاربعاء 2024/12/11

اسم الشركة	رمز الشركة	معدل السعر السابق	سعر الاغلاق السابق
قطاع المصارف			
مصرف الاقتصاد	BEFI	0.240	0.240
مصرف الاتحاد العراقي	BUOI	0.200	0.200
المصرف الوطني الاسلامي	BNAI	0.570	0.570
مصرف جيهان الاسلامي	BCIH	2.030	2.030
مصرف اسيا العراق الاسلامي	BAIB	0.900	0.900
مصرف كوردستان	BKUI	0.900	0.900
قطاع التأمين			
الخليج للتأمين	NGIR	0.410	0.410
الامين للتأمين	NAME	0.800	0.800
دار السلام للتأمين	NDSA	0.700	0.700
قطاع الخدمات			
النخبة للمقاولات العامة	SNUC	0.820	0.820
الموصل لمدن الالعاب	SMOF	6.900	6.900
قطاع الصناعة			
صناعة وتجارة الكارتون	IICM	1.760	1.760
الكندي لانتاج اللقاحات	IKLV	2.900	2.900
المعدنية والدراجات	IMIB	2.400	2.400
انتاج الالبسة الجاهزة	IRMC	3.550	3.550
العراقية للاعمال الهندسية	IIEW	8.300	8.650
قطاع الفنادق والسياحة			
المدينة السياحية لسد الموصل	HTVM	8.500	8.500
فندق السدير	HSAD	27.000	27.000
فنادق عشتار	HISH	10.390	10.390
فنادق المنصور	HMAN	41.000	41.000
الوطنية للاستثمارات السياحية	HNTI	10.000	10.000
قطاع الزراعة			
المنتجات الزراعية	AIRP	18.750	18.750
الاهلية للانتاج الزراعي	AAHP	1.050	1.050

الشركات غير المتداولة للمنصة الثانية لجلسة الاربعاء 2024/12/11

اسم الشركة	رمز الشركة	معدل السعر السابق	سعر الاغلاق السابق
قطاع المصارف			
مصرف العالم الاسلامي	BWOR	1.000	1.000
مصرف القرطاس الإسلامي	BQUR	1.000	1.000
مصرف القابض الإسلامي	BQAB	0.240	0.240
مصرف الاقليم التجاري	BRTB	1.000	1.000
مصرف التنمية	BIDB	1.000	1.000
مصرف عبر العراق للاستثمار	BTRI	0.920	0.920
مصرف المستشار الاسلامي	BMUI	1.000	1.000
مصرف العربية الاسلامي	BAAI	1.000	1.000
مصرف امين العراق	BAME	1.000	1.000
مصرف الانصاري الإسلامي	BANS	1.000	1.000
مصرف المال الإسلامي	BMAL	-	-
مصرف نور العراق	BINI	0.700	0.700
مصرف المشرق العربي	BAMS	0.940	0.940
مصرف الثقة الدولي الإسلامي	BTRU	0.750	0.750
مصرف العطاء الاسلامي	BLAD	0.110	0.110
مصرف الجنوب الاسلامي	BJAB	0.940	0.940

الشركات غير المتداولة للمنصة الثانية لجلسة الاربعاء 2024/12/11

اسم الشركة	رمز الشركة	معدل السعر السابق	سعر الاغلاق السابق
قطاع التأمين			
الاهلية للتأمين	NAHF	0.800	0.800
الحمراء للتأمين	NHAM	0.760	0.760
قطاع الاستثمار			
الامين للاستثمار المالي	VAMF	1.000	1.000
الوئام للاستثمار المالي	VWIF	0.370	0.370
قطاع الخدمات			
الامين للاستثمارات العقارية	SAEI	2.500	2.500
قطاع الزراعة			
شركة الريباس للدواجن والاعلاف	AREB	-	-

الشركات غير المتداولة للمنصة الثالثة ليوم الاربعاء 2024/12/11

اسم الشركة	رمز الشركة	معدل السعر السابق	سعر الاغلاق السابق
قطاع الاستثمار			
الباتك للاستثمارات المالية	VBAT	0.390	0.390
قطاع الزراعة			
الحديثة للانتاج الحيواني	AMAP	0.570	0.570
قطاع الصناعة			
صناعة المواد الانشائية الحديثة	IMCM	0.770	0.770
الهلال الصناعية	IHLI	2.000	2.050
قطاع الخدمات			
البادية للنقل العام	SBAG	0.610	0.610

نشرة تداول الاسهم المشتراة لغير العراقيين في السوق النظامي

القيمة المتداولة	الاسهم المتداولة	الصفقات	رمز الشركة	اسم الشركة
قطاع المصارف				
70,930	17,300	1	BBOB	مصرف بغداد
4,424,259	14,747,530	3	BASH	مصرف اشور الدولي
3,960,000	2,000,000	5	BMNS	مصرف المنصور للاستثمار
8,455,189	16,764,830	9		مجموع قطاع المصارف
قطاع الاتصالات				
441,516	36,570	2	TASC	اسيا سيل للاتصالات
441,516	36,570	2		مجموع قطاع الاتصالات
8,896,705	16,801,400	11		المجموع الكلي

نشرة تداول الاسهم المباعة من غير العراقيين في السوق النظامي

القيمة المتداولة	الاسهم المتداولة	الصفقات	رمز الشركة	اسم الشركة
قطاع المصارف				
35,367,500	76,885,870	1	BELF	مصرف ايلاف
79,800,000	79,800,000	1	BTIB	مصرف الطيف الاسلامي
115,167,500	156,685,870	2		مجموع قطاع المصارف
115,167,500	156,685,870	2		المجموع الكلي

الجلسة (53) نشرة لمنصة تداول اسهم الشركات غير المدرجة OTC

اسم الشركة	رمز الشركة	اعلى سعر	ادنى سعر	المعدل الحالي	الصفقات	الاسهم المتداولة	القيمة المتداولة
قطاع المصارف							
مصرف الوركاء للاستثمار والتمويل	BWAI	0.250	0.240	0.240	6	11,000,000	2,643,810
مجموع قطاع مصارف					6	11,000,000	2,643,810
مجموع السوق					6	11,000,000	2,643,810

الشركات غير المتداولة لمنصة تداول اسهم الشركات غير المدرجة OTC

اسم الشركة	رمز الشركة	معدل السعر السابق
قطاع المصارف		
مصرف السنام الإسلامي	BSAN	-
قطاع الخدمات المالية		
الكرمل للوساطة	FKSX	8.000
بوابة عشتار للنظم وخدمات الدفع	FISH	-
الربيع للوساطة	FRSE	11.000

نشرة السندات غير المتداولة

تاريخ الإطفاء	آخر سعر تداول	رمز التداول	نوع الاصدارية	نوع وفئة السند
12/10/2025	1030000	CB10	الأولى	سندات بناء / مليون دينار
12/19/2025	964981	CB20	الثانية	سندات بناء / مليون دينار
10/9/2025	-	CB25	الأولى	سندات اعمار / 500 الف دينار
10/9/2027	984000	CB30	الأولى	سندات اعمار / مليون دينار
-	-	CB35	الثانية	سندات اعمار / 500 الف دينار
-	-	CB40	الثانية	سندات اعمار / مليون دينار
-	-	CB45	الثالثة	سندات اعمار / 500 الف دينار
-	-	CB50	الثالثة	سندات اعمار / مليون دينار
-	-	CB55	الأولى	سندات انجاز / 500 الف دينار
-	-	CB60	الأولى	سندات انجاز / مليون دينار
-	-	CB65	الثانية	سندات انجاز / 500 الف دينار
-	-	CB70	الثانية	سندات انجاز / مليون دينار