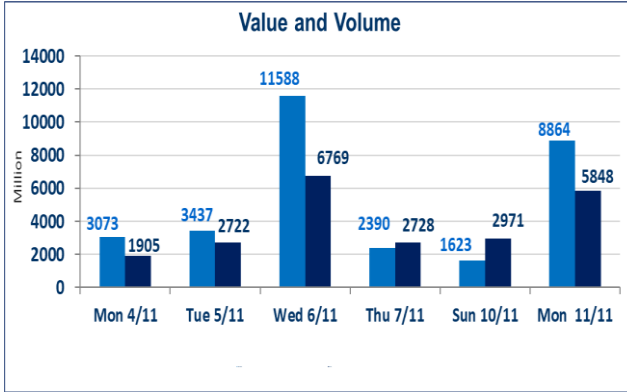


1176	الصفقات المدرجة وOTC
------	----------------------



5,848,449,792	قيمة الأسهم المتداولة المدرجة و OTC
---------------	-------------------------------------

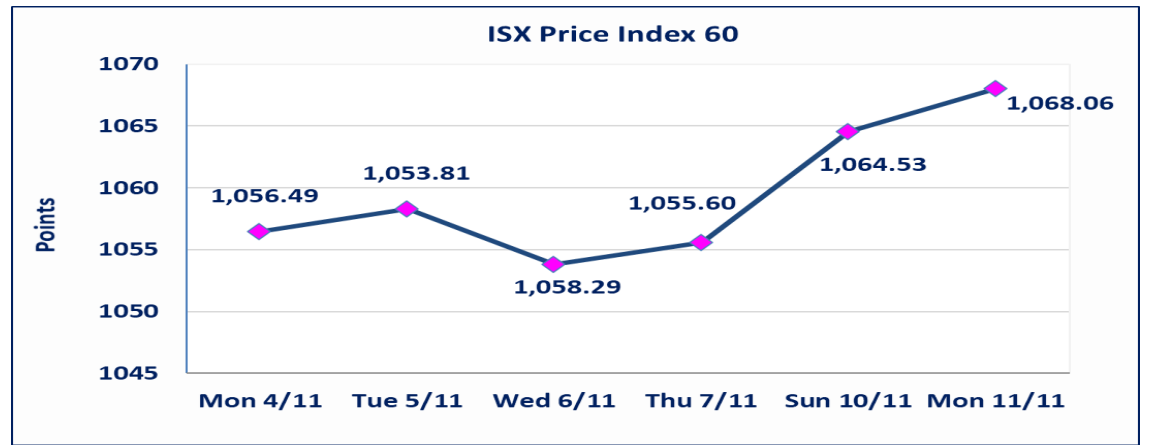
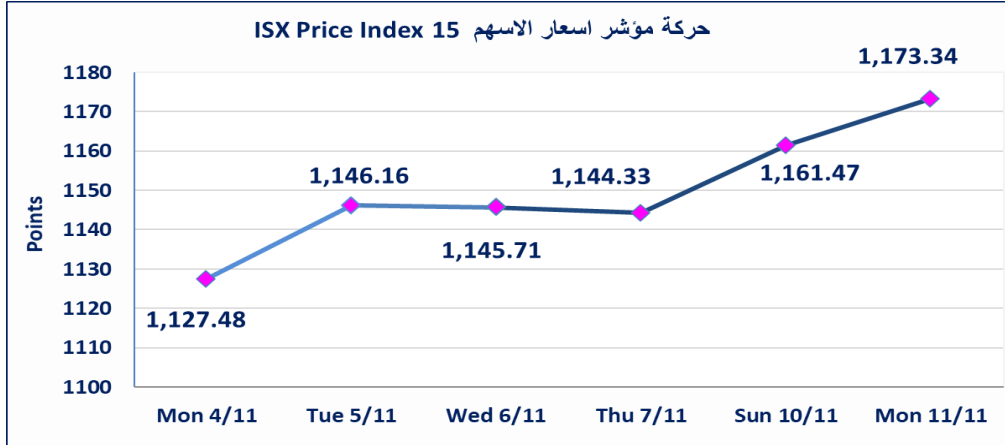
نقطة	1173.34	المؤشر ISX 15 اليوم
نقطة	1161.47	المؤشر ISX 15 السابق
%	1.02	نسبة التغير
نقطة	11.87	عدد النقاط

49	5 : OTC	الشركات غير المتداولة المدرجة : 44
21		الشركات المرتفعة
10		الشركات المنخفضة

8,864,181,359	الاسهم المتداولة المدرجة و OTC
---------------	--------------------------------

نقطة	1068.06	المؤشر ISX 60 اليوم
نقطة	1064.53	المؤشر ISX 60 السابق
%	0.33	نسبة التغير
نقطة	3.53	عدد النقاط

110	6 : OTC	الشركات المدرجة : 104
49	1 : OTC	الشركات المتداولة : 48
4		شركات الهيئة العامة
7		الموقوفة بقرار من هيئة الأوراق المالية



نفذت شركة الحكمة أمر متقابل مقصود على أسهم شركة مصرف نور العراق بعدد أسهم (7,299,000,000) سهم بقيمة (3,284,550,000) دينار ، في زمن الجلسة الاضافي (بعد الساعة 1 ظهراً) وفقاً لإجراءات تنفيذ الصفقات الكبيرة.	الاورام الخاصة
تم اطلاق التداول على اسهم الشركة اعتباراً من جلسة الاثنين 2024/11/11 براس مالها الحالي البالغ (10) مليار دينار.	بوابة عشتار للنظم وخدمات الدفع (FISH)
تم انتهاء اجراءات ادراج اسهم الشركة بالمنصة الثانية براس مالها البالغ (250) مليار دينار ، تم بدء وايداع شهادات الاسهم اعتباراً من الخميس 2024/10/24 وسيتم اطلاق التداول بعد ايداع (5%) من راس المال او بعد مرور 21 من تاريخ بدء الايداع	مصرف المال الإسلامي (BMAL)
نسبة التغير في المنصة النظامية (15%) ، ونسبة التغير في المنصة الثانية (20%) ، ونسبة التغير في المنصة الثالثة (5%) ارتفاعاً وانخفاضاً من سعر الاغلاق السابق	الحد الأعلى والادنى للتغير في السعر

الشركات الأكثر ارتفاعاً وانخفاضاً

نسبة التغير لاسعار الاغلاق الاكثر انخفاضاً

اسم الشركة	الاسهم المتداولة	التغير (%)	اغلاق
مصرف سومر التجاري	24,200,000	-11.11	0.080
مصرف الموصل	61,373,551	-5.88	0.160
مصرف الاستثمار العراقي	67,610,000	-3.45	0.280
فندق آشور	50,000	-2.00	24.500
المنصور الدوائية	1,650,959	-1.80	2.730

نسبة التغير لاسعار الاغلاق الاكثر ارتفاعاً

اسم الشركة	الاسهم المتداولة	التغير (%)	اغلاق
المصرف الدولي الإسلامي	682,538	12.00	0.280
مصرف عبر العراق للاستثمار	25,800,000	7.55	0.570
الصناعات الكيماوية والبلاستيك	43,684,548	4.90	2.570
مصرف الائتمان	290,853,496	4.88	0.860
الصناعات الخفيفة	2,400,000	4.64	1.580

الشركات الأكثر نشاطاً من حيث عدد الأسهم المتداولة (حجم التداول) والقيمة المتداولة

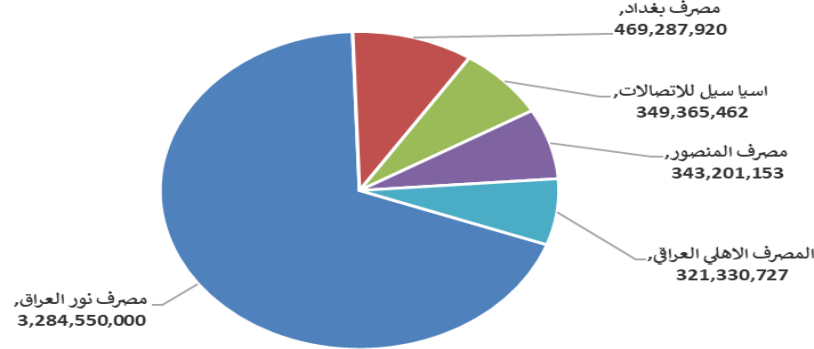
الشركات الاكثر نشاطاً حسب القيمة المتداولة

اسم الشركة	القيمة المتداولة	التغير (%)	اغلاق
مصرف نور العراق	3,284,550,000	0.00	0.450
مصرف بغداد	469,287,920	0.46	4.390
اسيا سيل للاتصالات	349,365,462	1.00	12.110
مصرف المنصور	343,201,153	0.52	1.920
المصرف الاهلي العراقي	321,330,727	4.29	3.890

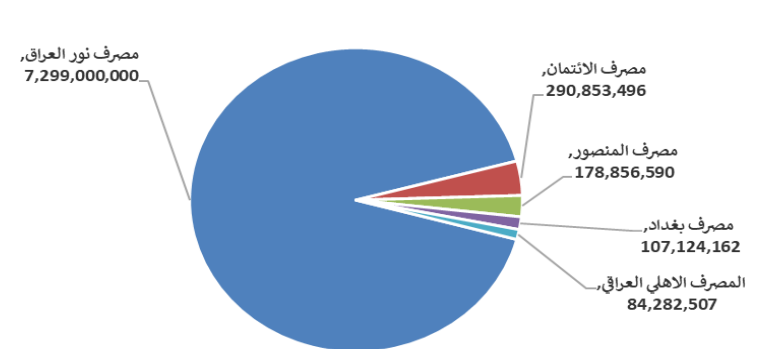
الشركات الاكثر نشاطاً حسب الاسهم المتداولة (حجم التداول)

اسم الشركة	الاسهم المتداولة	التغير (%)	اغلاق
مصرف نور العراق	7,299,000,000	0.00	0.450
مصرف الائتمان	290,853,496	4.88	0.860
مصرف المنصور	178,856,590	0.52	1.920
مصرف بغداد	107,124,162	0.46	4.390
المصرف الاهلي العراقي	84,282,507	4.29	3.890

الشركات الأكثر تداولاً من حيث قيمة التداول



الشركات الأكثر تداولاً من حيث عدد الاسهم





الجلسة (208) نشرة منصة تداول الاسهم النظامية ليوم الاثنين 2024/11/11 Regular Market Trading

اسم الشركة	رمز الشركة	افتتاح	اعلى سعر	ادنى سعر	المعدل الحالي	المعدل السابق	سعر الاغلاق	اغلق سابق	التغير (%)	الصفقات	الاسهم المتداولة	القيمة المتداولة		
قطاع المصارف														
مصرف اشور الدولي	BASH	0.300	0.310	0.300	0.300	0.300	0.300	0.300	0.00	6	18,902,000	5,675,600		
مصرف بغداد	BBOB	4.370	4.410	4.370	4.380	4.280	4.390	4.370	0.46	134	107,124,162	469,287,920		
المصرف التجاري العراقي	BCOI	0.890	0.900	0.890	0.890	0.890	0.890	0.890	0.00	23	35,488,841	31,648,568		
مصرف الاقتصاد	BEFI	0.260	0.270	0.260	0.260	0.260	0.270	0.260	3.85	6	8,468,500	2,205,810		
مصرف الخليج التجاري	BGUC	0.310	0.310	0.310	0.310	0.310	0.310	0.310	0.00	6	16,464,895	5,104,117		
مصرف الاستثمار العراقي	BIBI	0.290	0.290	0.280	0.280	0.290	0.280	0.290	-3.45	28	67,610,000	19,090,800		
المصرف العراقي الاسلامي	BIIB	1.530	1.530	1.500	1.500	1.510	1.500	1.500	0.00	80	56,543,835	85,095,362		
مصرف الشرق الأوسط	BIME	0.080	0.080	0.080	0.080	0.080	0.080	0.080	0.00	13	54,425,447	4,354,036		
مصرف الموصل	BMFI	0.170	0.170	0.160	0.170	0.170	0.160	0.170	-5.88	18	61,373,551	10,246,004		
مصرف المنصور	BMNS	1.910	1.920	1.910	1.920	1.910	1.920	1.910	0.52	59	178,856,590	343,201,153		
المصرف الاهلي العراقي	BNOI	3.740	3.890	3.740	3.810	3.580	3.890	3.740	4.29	102	84,282,507	321,330,727		
مصرف سومر التجاري	BSUC	0.080	0.080	0.080	0.080	0.090	0.080	0.090	-11.11	2	24,200,000	1,936,000		
مجموع قطاع المصارف												477	713,740,328	1,299,176,097
قطاع الاتصالات														
اسيا سيل للاتصالات	TASC	11.990	12.200	11.990	12.020	11.950	12.110	11.990	1.00	92	29,074,789	349,365,462		
الخاتم للاتصالات	TZNI	2.400	2.400	2.400	2.400	2.370	2.400	2.400	0.00	6	92,126	221,102		
مجموع قطاع الاتصالات												98	29,166,915	349,586,564
قطاع الخدمات														
بغداد العراق للنقل العام	SBPT	60.000	60.000	60.000	60.000	60.000	60.000	60.000	0.00	4	99,000	5,940,000		
مدينة العاب الكرخ	SKTA	4.590	4.590	4.590	4.590	4.590	4.590	4.590	0.00	1	8,662	39,759		
الموصل لمدن الاعاب	SMOF	8.700	8.700	8.700	8.700	8.700	8.700	8.700	0.00	1	5,000	43,500		
المعمورة للاستثمارات العقارية	SMRI	5.970	6.190	5.970	6.060	5.810	6.190	5.970	4.03	6	1,215,055	7,364,578		
مجموع قطاع الخدمات												12	1,327,717	13,387,837
قطاع الصناعة														
بغداد للمشروبات الغازية	IBSD	4.150	4.200	4.150	4.170	4.140	4.150	4.170	1.20	106	50,469,848	210,477,071		
صناعة وتجارة الكرتون	IICM	2.400	2.400	2.390	2.370	2.390	2.370	2.370	-1.25	6	2,481,000	5,890,220		
التمور العراقية	IIDP	4.990	4.990	4.500	4.990	4.500	4.990	4.990	0.00	1	19,920	99,401		
العراقية للسجاد والمفروشات	IITC	16.700	16.860	16.700	16.770	16.700	16.860	16.700	0.96	3	240,453	4,031,565		
طريق الخازر للمواد الانشائية	IKHC	2.500	2.500	2.500	2.500	2.500	2.500	2.500	0.00	6	400,000	1,000,000		
الكندي لانتاج اللقاحات	IKLV	4.490	4.490	4.130	4.220	4.130	4.250	4.130	1.19	25	4,747,701	20,056,839		
المنصور الدوائية	IMAP	2.780	2.780	2.730	2.750	2.750	2.730	2.780	-1.80	13	1,650,959	4,537,118		
المعدنية والدرجات	IMIB	2.500	2.550	2.500	2.550	2.500	2.550	2.500	2.00	4	290,729	741,323		
انتاج الالبسة الجاهزة	IRMC	3.690	3.750	3.660	3.710	3.660	3.750	3.690	1.35	5	430,015	1,594,356		
مجموع قطاع الصناعة												169	60,730,625	248,427,892
قطاع الفنادق والسياحة														
فندق بغداد	HBAG	12.600	12.600	12.600	12.600	12.500	12.600	12.600	-0.40	3	14,000	176,400		
فنادق عشتار	HISH	10.500	10.500	10.300	10.380	10.600	10.500	10.300	-0.47	30	3,895,151	40,429,162		
مجموع الفنادق والسياحة												33	3,909,151	40,605,562
قطاع الزراعة														
المنتجات الزراعية	AIRP	19.000	19.000	18.950	18.980	19.000	18.950	19.000	-0.26	2	1,866	35,413		
العراقية لانتاج البذور	AISP	8.760	8.850	8.750	8.780	8.770	8.850	8.750	1.14	44	12,993,749	114,054,331		
اسماك الشرق الأوسط	AMEF	7.500	7.500	7.500	7.500	7.500	7.500	7.500	0.00	2	101	758		
مجموع قطاع الزراعة												48	12,995,716	114,090,502
مجموع السوق النظامي												837	821,870,452	2,065,274,454

الجلسة (207) نشرة المنصة الثانية لتداول الشركات ليوم الاثنين 2024/11/11 Second Platform Trading

اسم الشركة	رمز الشركة	افتتاح	اعلى سعر	ادنى سعر	المعدل الحالي	المعدل السابق	سعر الاغلاق	اغلق سابق	التغير (%)	الصفقات	الاسهم المتداولة	القيمة المتداولة		
قطاع المصارف														
مصرف نور العراق	BINI	0.450	0.450	0.450	0.450	0.450	0.450	0.450	0.00	1	7,299,000,000	3,284,550,000		
المصرف الدولي الإسلامي	BINT	0.280	0.280	0.280	0.280	0.250	0.280	0.250	12.00	5	682,538	191,111		
مصرف العطاء الإسلامي	BLAD	0.120	0.120	0.120	0.120	0.120	0.120	0.120	0.00	6	45,000,000	5,400,000		
مصرف الائتمان	BROI	0.820	0.860	0.820	0.850	0.830	0.860	0.820	4.88	103	290,853,496	246,934,970		
مصرف عبر العراق للاستثمار	BTRI	0.570	0.570	0.570	0.570	0.520	0.570	0.520	7.55	5	25,800,000	14,706,000		
مجموع قطاع المصارف												120	7,661,336,034	3,551,782,081
قطاع الخدمات														
الامين للاستثمارات العقارية	SAEI	2.750	2.750	2.750	2.750	2.750	2.750	2.750	0.00	3	50,212	138,083		
مجموع قطاع الخدمات												3	50,212	138,083
قطاع الفنادق والسياحة														
فندق آشور	HASH	24.500	24.500	24.500	24.500	25.000	24.500	25.000	-2.00	1	50,000	1,225,000		
مجموع الفنادق والسياحة												1	50,000	1,225,000
قطاع الصناعة														
الفلوجة لانتاج المواد الانشائية	IFCM	3.360	3.450	3.350	3.360	3.380	3.450	3.360	2.68	20	6,171,080	20,748,211		
الوطنية لصناعات الاثاث المنزلي	IHFI	1.450	1.450	1.450	1.450	1.450	1.450	1.450	0.00	6	5,119,855	7,423,790		
مجموع قطاع الصناعة												26	11,290,935	28,172,001
مجموع السوق الثاني												150	7,672,727,181	3,581,317,165

الجلسة (208) نشرة المنصة الثالثة لتداول الشركات ليوم الاثنين 2024/11/11 Undisclosed Platform Trading

اسم الشركة	رمز الشركة	افتتاح	اعلى سعر	ادنى سعر	المعدل الحالي	المعدل السابق	سعر الاغلاق	اغلق سابق	التغير (%)	الصفقات	الاسهم المتداولة	القيمة المتداولة		
قطاع المصارف														
المصرف المتحد للاستثمار	BUND	0.060	0.060	0.060	0.060	0.060	0.060	0.060	0.00	8	72,388,806	4,343,328		
مجموع قطاع المصارف												8	72,388,806	4,343,328
قطاع الصناعة														
الصناعات الالكترونية	IELI	1.840	1.890	1.810	1.830	1.800	1.880	1.800	4.44	21	2,271,562	4,146,295		
الهلال الصناعية	IHLI	2.000	2.000	1.980	1.980	2.000	1.990	2.000	-0.50	5	2,374,552	4,709,104		
صناعة المواد الانشائية الحديثة	IMCM	0.560	0.560	0.560	0.560	0.530	0.560	0.530	3.70	3	150,891	84,499		
الصناعات الكيماوية والبلاستيكية	INCP	2.450	2.570	2.360	2.500	2.450	2.570	2.450	4.90	83	43,684,548	109,237,644		
الصناعات الخفيفة	ITLI	1.580	1.580	1.580	1.580	1.510	1.580	1.510	4.64	7	2,400,000	3,792,000		
مجموع قطاع الصناعة												119	50,881,553	121,969,542
قطاع الزراعة														
الحديثة للانتاج الحيواني	AMAP	0.480	0.490	0.480	0.490	0.480	0.490	0.480	2.08	3	1,167,597	570,123		
مجموع قطاع الزراعة												3	1,167,597	570,123
مجموع السوق الثالث												130	124,437,956	126,882,993
مجموع السوق												1,117	8,619,035,589	5,773,474,613

الشركات غير المتداولة لمنصة التداول النظامي لجلسة الاثنين 2024/11/11

اسم الشركة	رمز الشركة	معدل السعر السابق	سعر الاغلاق السابق
قطاع المصارف			
مصرف ايلاف الاسلامي	BELF	0.460	0.460
مصرف آسيا العراق الاسلامي	BAIB	0.900	0.900
مصرف جيهان الإسلامي	BCIH	2.030	2.030
مصرف الاتحاد العراقي	BUOI	0.200	0.200
مصرف كوردستان	BKUI	0.900	0.900
قطاع الخدمات			
رحاب كربلاء	HKAR	0.510	0.500
النخبة للمقاولات العامة	SNUC	0.740	0.740
قطاع التأمين			
دار السلام للتأمين	NDSA	0.730	0.730
الخليج للتأمين	NGIR	0.370	0.370
الامين للتأمين	NAME	0.840	0.840
قطاع الصناعة			
العراقية للاعمال الهندسية	IIEW	8.900	9.000
الخيطة الحديثة	IMOS	8.500	8.500
قطاع الفنادق والسياحة			
المدينة السياحية لسد الموصل	HTVM	8.500	8.500
فندق السدير	HSAD	27.000	27.000
فندق بابل	HBAY	101.000	101.000
فنادق المنصور	HMAN	41.000	41.000
الوطنية للاستثمارات السياحية	HNTI	10.400	10.400
قطاع الزراعة			
بابل للإنتاج الحيواني والنباتي	ABAP	5.230	5.230
الاهلية للإنتاج الزراعي	AAHP	1.020	1.020
العراقية لإنتاج وتسويق اللحوم	AIPM	6.010	6.000

الشركات غير المتداولة للمنصة الثانية لجلسة الاثنين 2024/11/11

اسم الشركة	رمز الشركة	معدل السعر السابق	سعر الاغلاق السابق
قطاع المصارف			
مصرف الجنوب الإسلامي	BJAB	0.940	0.940
مصرف العالم الاسلامي	BWOR	1.000	1.000
مصرف القرطاس الإسلامي	BQUR	1.000	1.000
مصرف القابض الإسلامي	BQAB	0.240	0.240
مصرف الاقليم التجاري	BRTB	1.000	1.000
مصرف التنمية	BIDB	1.000	1.000
مصرف المستشار الاسلامي	BMUI	1.000	1.000
مصرف أربيل	BERI	0.110	0.110
مصرف العربية الاسلامي	BAAI	1.000	1.000
مصرف امين العراق	BAME	1.000	1.000
مصرف الانصاري الإسلامي	BANS	1.000	1.000
مصرف المشرق العربي	BAMS	0.940	0.940

الشركات غير المتداولة للمنصة الثانية لجلسة الاثنين 2024/11/11

اسم الشركة	رمز الشركة	معدل السعر السابق	سعر الاغلاق السابق
قطاع التأمين			
الاهلية للتأمين	NAHF	0.800	0.800
الحمراء للتأمين	NHAM	0.760	0.760
قطاع الاستثمار			
الامين للاستثمار المالي	VAMF	1.000	1.000
الونام للاستثمار المالي	VWIF	0.330	0.320
قطاع الزراعة			
شركة الريباس للدواجن والاعلاف	AREB	—	—
قطاع الخدمات			
ابداع شرق الاوسط	SIBD	1.000	1.000
قطاع الصناعة			
الصناعات الكيماوية العصرية	IMCI	100.000	100.000
بغداد لمواد التغليف	IBPM	3.000	3.000

الشركات غير المتداولة للمنصة الثالثة ليوم الاثنين 2024/11/11

اسم الشركة	رمز الشركة	معدل السعر السابق	سعر الاغلاق السابق
قطاع الخدمات			
نقل المنتجات النفطية	SIGT	0.920	0.920
البادية للنقل العام	SBAG	0.550	0.550
قطاع الاستثمار			
الباتك للاستثمارات المالية	VBAT	0.390	0.390
قطاع الفنادق والسياحة			
فندق فلسطين	HPAL	24.050	24.000



سوق العراق للأوراق المالية
IRAQ STOCK EXCHANGE

سوق العراق للأوراق المالية

نشرة تداول أسهم غير العراقيين لجلسة الاثنين 2024/11/11

نشرة تداول الاسهم المشتراة لغير العراقيين في السوق النظامي

اسم الشركة	رمز الشركة	الصفقات	الاسهم المتداولة	القيمة المتداولة
قطاع المصارف				
المصرف التجاري العراقي	BCOI	3	3,500,000	3,115,000
مصرف بغداد	BBOB	9	7,200,000	31,662,000
المصرف الاهلي العراقي	BNOI	2	200,000	758,000
مجموع قطاع المصارف		14	10,900,000	35,535,000
المجموع الكلي		14	10,900,000	35,535,000

نشرة تداول الاسهم المشتراة لغير العراقيين في السوق الثاني

اسم الشركة	رمز الشركة	الصفقات	الاسهم المتداولة	القيمة المتداولة
قطاع الصناعة				
الفلوجة لانتاج المواد الانشائية	IFCM	2	50,000	168,000
مجموع قطاع الصناعة		2	50,000	168,000
المجموع الكلي		2	50,000	168,000

نشرة تداول الاسهم المباعة من غير العراقيين في السوق النظامي

اسم الشركة	رمز الشركة	الصفقات	الاسهم المتداولة	القيمة المتداولة
قطاع المصارف				
مصرف بغداد	BBOB	4	3,000,000	13,180,000
مصرف المنصور للاستثمار	BMNS	25	50,000,000	95,910,000
مجموع قطاع المصارف		29	53,000,000	109,090,000
قطاع الصناعة				
بغداد للمشروبات الغازية	IBSD	8	4,000,000	16,600,000
العراقية لصناعات الكارتون	IICM	2	71,000	168,420
مجموع قطاع الصناعة		10	4,071,000	16,768,420
قطاع الاتصالات				
الخاتم للاتصالات	TZNI	2	61,811	148,346
مجموع قطاع الاتصالات		2	61,811	148,346
المجموع الكلي		41	57,132,811	126,006,766

نشرة تداول الاسهم المباعة من غير العراقيين في السوق الثاني

اسم الشركة	رمز الشركة	الصفقات	الاسهم المتداولة	القيمة المتداولة
قطاع المصارف				
مصرف الدولي الاسلامي	BINT	1	250,000	70,000
مجموع قطاع المصارف		1	250,000	70,000
المجموع الكلي		1	250,000	70,000



سوق العراق للاوراق المالية
الاثنين 2024/11/11

الجلسة (37) نشرة لمنصة تداول اسهم الشركات غير المدرجة OTC

اسم الشركة	رمز الشركة	اعلى سعر	ادنى سعر	المعدل الحالي	الصفقات	الاسهم المتداولة	القيمة المتداولة
قطاع المصارف							
مصرف الوركاء للاستثمار والتمويل	BWAI	0.330	0.300	0.310	59	245145770	74975179.56
مجموع قطاع مصارف					59	245145770	74975179.56
مجموع السوق					59	245145770	74975179.56

الشركات غير المتداولة لمنصة تداول اسهم الشركات غير المدرجة OTC

اسم الشركة	رمز الشركة	معدل السعر السابق
قطاع المصارف		
مصرف السنام الإسلامي	BSAN	-
قطاع الخدمات المالية		
الربيع للوساطة	FRSE	10.000
الكرم للوساطة	FKSX	8.000
بوابة عشتار للنظم وخدمات الدفع	FISH	-

نشرة تداول الاسهم المشتراة لغير العراقيين في سوق الشركات الغير مدرجه OTC

القيمة المتداولة	الاسهم المتداولة	الصفقات	رمز الشركة	اسم الشركة
قطاع المصارف				
9,560,000	31,000,000	10	BWAI	مصرف الوركاء للاستثمار و التا
9,560,000	31,000,000	10		مجموع
9,560,000	31,000,000	10		المجموع الكلي

نشرة السندات غير المتداولة

تاريخ الإطفاء	آخر سعر تداول	رمز التداول	نوع الاصدارية	نوع وفئة السند
12/10/2025	1030000	CB10	الأولى	سندات بناء / مليون دينار
12/19/2025	964981	CB20	الثانية	سندات بناء / مليون دينار
10/9/2025	—	CB25	الأولى	سندات اعمار / 500 الف دينار
10/9/2027	984000	CB30	الأولى	سندات اعمار / مليون دينار
—	—	CB35	الثانية	سندات اعمار / 500 الف دينار
—	—	CB40	الثانية	سندات اعمار / مليون دينار
—	—	CB45	الثالثة	سندات اعمار / 500 الف دينار
—	—	CB50	الثالثة	سندات اعمار / مليون دينار
—	—	CB55	الأولى	سندات انجاز / 500 الف دينار
—	—	CB60	الأولى	سندات انجاز / مليون دينار