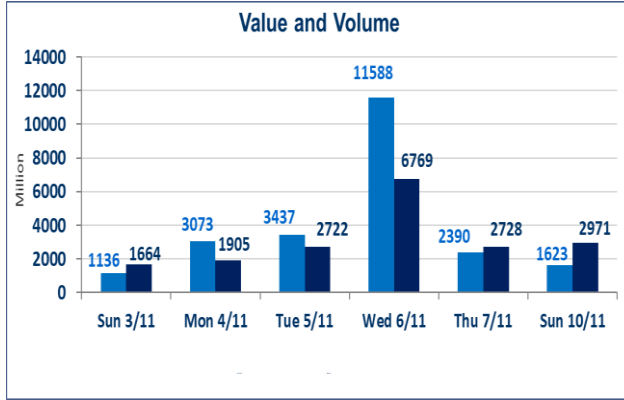


1164	الصفقات المدرجة وOTC
------	----------------------



2,971,203,076	قيمة الأسهم المتداولة المدرجة و OTC
---------------	-------------------------------------

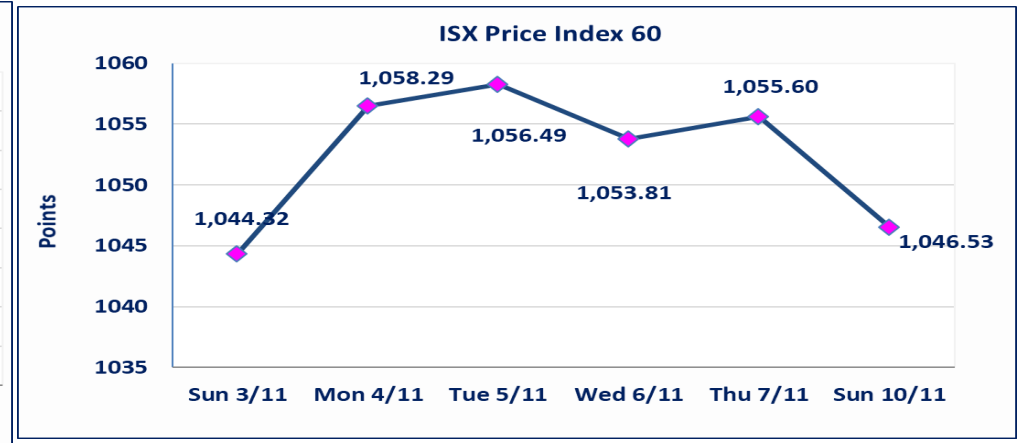
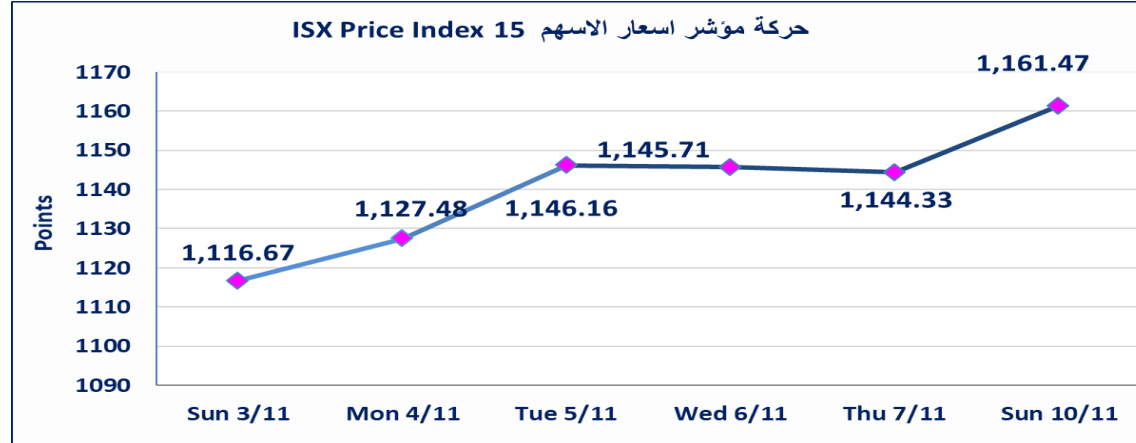
نقطة	1161.47	المؤشر ISX 15 اليوم
نقطة	1144.33	المؤشر ISX 15 السابق
%	1.5	نسبة التغير
نقطة	17.14	عدد النقاط

54	4 : OTC	50 : الشركات غير المتداولة المدرجة
18		الشركات المرتفعة
8		الشركات المنخفضة

1,623,686,312	الاسهم المتداولة المدرجة و OTC
---------------	--------------------------------

نقطة	1064.53	المؤشر ISX 60 اليوم
نقطة	1055.60	المؤشر ISX 60 السابق
%	0.85	نسبة التغير
نقطة	8.93	عدد النقاط

110	6 : OTC	104 : الشركات المدرجة
43	1 : OTC	42 : الشركات المتداولة
4		شركات الهيئة العامة
7		الموقوفة بقرار من هيئة الأوراق المالية



بوابة عشتار للنظم وخدمات الدفع (FISH)	سيتم اطلاق التداول على اسهم الشركة اعتبارا من جلسة الاثنين 2024/11/11 براس مالها الحالي البالغ (10) مليار دينار.
مصرف المال الإسلامي (BMAL)	تم انتهاء اجراءات ادراج اسهم الشركة بالمنصة الثانية براس مالها البالغ (250) مليار دينار ، تم بدء وايداع شهادات الاسهم اعتبارا من الخميس 2024/10/24 وسيتم اطلاق التداول بعد ايداع (5%) من راس المال او بعد مرور 21 من تاريخ بدء الابداع
الحد الأعلى والادنى للتغير في السعر	نسبة التغير في المنصة النظامية (15%) ، ونسبة التغير في المنصة الثانية (20%) ، ونسبة التغير في المنصة الثالثة (5%) ارتفاعا وانخفاضا من سعر الاغلاق السابق

## الشركات الأكثر ارتفاعاً وانخفاضاً

### نسبة التغير لاسعار الاغلاق الاكثر انخفاضاً

اسم الشركة	الاسهم المتداولة	التغير (%)	اغلاق
مصرف الاقتصاد	58,150,000	-3.70	0.260
المصرف العراقي الاسلامي	83,177,016	-1.96	1.500
العراقية لانتاج البذور	11,251,795	-1.69	8.750
مصرف الائتمان	180,187,080	-1.20	0.820
الفلوجة لانتاج المواد الانشائية	5,631,938	-1.18	3.360

### نسبة التغير لاسعار الاغلاق الاكثر ارتفاعاً

اسم الشركة	الاسهم المتداولة	التغير (%)	اغلاق
بابل للإنتاج الحيواني والنباتي	1,000	14.95	5.230
الكندي لانتاج اللقاحات	10,994,656	12.30	4.200
التمور العراقية	1,808,952	10.89	4.990
المصرف الاهلي العراقي	246,468,694	9.71	3.730
مصرف عبر العراق للاستثمار	15,876,134	8.16	0.530

## الشركات الأكثر نشاطاً من حيث عدد الأسهم المتداولة (حجم التداول) والقيمة المتداولة

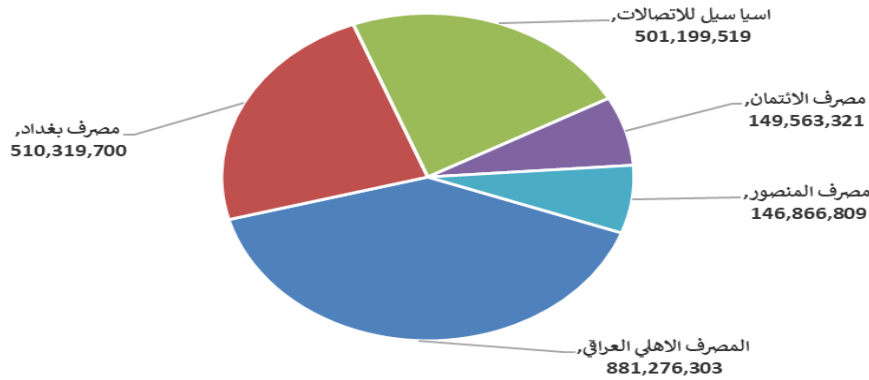
### الشركات الاكثر نشاطاً حسب القيمة المتداولة

اسم الشركة	القيمة المتداولة	التغير (%)	اغلاق
المصرف الاهلي العراقي	881,276,303	9.71	3.730
مصرف بغداد	510,319,700	1.63	4.370
اسيا سيل للاتصالات	501,199,519	0.76	11.990
مصرف الائتمان	149,563,321	-1.20	0.820
مصرف المنصور	146,866,809	0.53	1.910

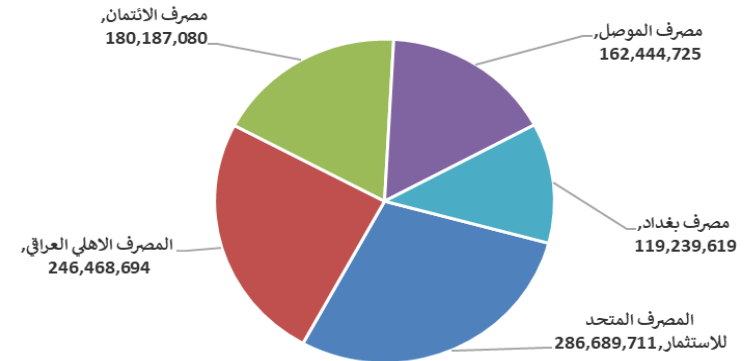
### الشركات الاكثر نشاطاً حسب الاسهم المتداولة (حجم التداول)

اسم الشركة	الاسهم المتداولة	التغير (%)	اغلاق
المصرف المتحد للاستثمار	286,689,711	0.00	0.060
المصرف الاهلي العراقي	246,468,694	9.71	3.730
مصرف الائتمان	180,187,080	-1.20	0.820
مصرف الموصل	162,444,725	6.25	0.170
مصرف بغداد	119,239,619	1.63	4.370

### الشركات الأكثر تداولاً من حيث قيمة التداول



### الشركات الأكثر تداولاً من حيث عدد الاسهم





الجلسة (207) نشرة منصة تداول الاسهم النظامية ليوم الاحد 2024/11/10 Regular Market Trading

اسم الشركة	رمز الشركة	افتتاح	اعلى سعر	ادنى سعر	المعدل الحالي	المعدل السابق	سعر الاغلاق	اغلق سابق	التغير (%)	الصفقات	الاسهم المتداولة	القيمة المتداولة		
<b>قطاع المصارف</b>														
مصرف اشور الدولي	BASH	0.300	0.300	0.300	0.300	0.300	0.300	0.300	0.00	5	9,546,903	2,864,071		
مصرف بغداد	BBOB	4.270	4.370	4.240	4.250	4.370	4.300	4.300	1.63	144	119,239,619	510,319,700		
المصرف التجاري العراقي	BCOI	0.890	0.890	0.890	0.890	0.890	0.890	0.890	0.00	2	5,000,000	4,450,000		
مصرف الاقتصاد	BEFI	0.260	0.260	0.260	0.270	0.260	0.270	0.260	-3.70	9	58,150,000	15,119,000		
مصرف الخليج التجاري	BGUC	0.320	0.320	0.310	0.310	0.310	0.310	0.310	0.00	7	25,810,636	8,004,404		
مصرف الاستثمار العراقي	BIBI	0.290	0.290	0.290	0.290	0.290	0.290	0.290	0.00	9	58,000,000	16,820,000		
المصرف العراقي الاسلامي	BIIB	1.520	1.550	1.500	1.530	1.500	1.530	1.530	-1.96	97	83,177,016	125,237,256		
مصرف الشرق الاوسط	BIME	0.080	0.080	0.080	0.080	0.080	0.080	0.080	0.00	1	5,000,000	400,000		
مصرف كوردستان	BKUI	0.900	0.900	0.900	0.900	0.900	0.900	0.900	0.00	2	195,000	175,500		
مصرف الموصل	BMFI	0.170	0.170	0.170	0.160	0.170	0.160	0.160	6.25	16	162,444,725	27,615,603		
مصرف المنصور	BMNS	1.900	1.910	1.900	1.900	1.910	1.900	1.900	0.53	38	77,090,952	146,866,809		
المصرف الاهلي العراقي	BNOI	3.450	3.730	3.400	3.370	3.730	3.400	3.370	9.71	247	246,468,694	881,276,303		
مصرف سومر التجاري	BSUC	0.090	0.090	0.090	0.090	0.090	0.090	0.090	0.00	1	250,000	22,500		
<b>مجموع قطاع المصارف</b>												578	850,373,545	1,739,171,145
<b>قطاع الاتصالات</b>														
اسيا سيل للاتصالات	TASC	11.900	12.000	11.880	11.950	11.890	11.990	11.900	0.76	91	41,950,101	501,199,519		
الخاتم للاتصالات	TZNI	2.370	2.400	2.370	2.370	2.370	2.400	2.370	1.27	6	2,230,000	5,285,760		
<b>مجموع قطاع الاتصالات</b>												97	44,180,101	506,485,279
<b>قطاع التأمين</b>														
الامين للتأمين	NAME	0.840	0.840	0.840	0.840	0.820	0.840	0.840	0.00	5	1,150,000	966,000		
<b>مجموع قطاع التأمين</b>												5	1,150,000	966,000
<b>قطاع الخدمات</b>														
بغداد العراق للنقل العام	SBPT	60.000	60.000	60.000	60.000	59.940	60.000	60.000	0.00	1	50,000	3,000,000		
مدينة العباب الكرخ	SKTA	4.590	4.590	4.590	4.590	4.590	4.590	4.590	-0.22	1	200,000	918,000		
الموصل لمدن الالعاب	SMOF	8.700	8.700	8.700	8.700	8.920	8.700	8.700	-1.14	1	114,256	994,027		
المعمورة للاستثمارات العقارية	SMRI	5.800	5.950	5.800	5.810	5.800	5.950	5.800	2.59	16	2,819,476	16,382,961		
<b>مجموع قطاع الخدمات</b>												19	3,183,732	21,294,988
<b>قطاع الصناعة</b>														
بغداد للمشروبات الغازية	IBSD	4.140	4.150	4.130	4.140	4.130	4.150	4.130	0.48	40	11,369,738	47,051,213		
التمور العراقية	IIDP	4.350	5.000	4.350	4.500	4.500	4.990	4.500	10.89	15	1,808,952	8,144,959		
العراقية للسجاد والمفروشات	IITC	16.700	16.700	16.700	16.700	16.700	16.700	16.700	0.00	1	1,685	28,140		
الكندي لانتاج اللقاحات	IKLV	3.840	4.200	3.840	4.130	3.640	4.200	3.840	12.30	29	10,994,656	45,431,609		
المنصور الدوائية	IMAP	2.620	2.800	2.620	2.750	2.600	2.780	2.600	6.92	65	36,588,545	100,700,278		
المعدنية والدرجات	IMIB	2.500	2.500	2.500	2.500	2.500	2.500	2.500	0.00	1	250,000	625,000		
<b>مجموع قطاع الصناعة</b>												151	61,013,576	201,981,197
<b>قطاع الفنادق والسياحة</b>														
فندق بغداد	HBAG	12.500	12.650	12.500	12.500	12.510	12.650	12.500	1.20	4	7,540,000	94,265,000		
فنادق عشتار	HISH	10.700	10.700	10.500	10.600	10.660	10.550	10.600	-0.28	16	2,050,000	21,730,000		
الوطنية للاستثمارات السياحية	HNTI	10.400	10.400	10.400	10.400	10.400	10.400	10.400	0.00	2	520,000	5,408,000		
<b>مجموع الفنادق والسياحة</b>												22	10,110,000	121,403,000
<b>قطاع الزراعة</b>														
بابل للإنتاج الحيواني والنباتي	ABAP	5.230	5.230	5.230	5.230	4.550	5.230	4.550	14.95	1	1,000	5,230		
العراقية لانتاج البذور	AISP	8.900	8.900	8.730	8.770	8.860	8.750	8.770	-1.69	84	11,251,795	98,718,461		
<b>مجموع قطاع الزراعة</b>												85	11,252,795	98,723,691
<b>مجموع السوق النظامي</b>												957	981,263,749	2,690,025,301

الجلسة (206) نشرة المنصة الثانية لتداول الشركات ليوم الاحد 2024/11/10 Second Platform Trading

اسم الشركة	رمز الشركة	افتتاح	اعلى سعر	ادنى سعر	المعدل الحالي	المعدل السابق	سعر الاغلاق	اغلاق سابق	التغير (%)	الصفقات	الاسهم المتداولة	القيمة المتداولة
قطاع المصارف												
مصرف الائتمان	BROI	0.830	0.840	0.820	0.830	0.830	0.820	0.830	-1.20	57	180,187,080	149,563,321
مصرف عبر العراق للاستثمار	BTRI	0.490	0.530	0.490	0.490	0.490	0.530	0.490	8.16	14	15,876,134	8,179,306
مجموع قطاع المصارف												71
قطاع الخدمات												
الامين للاستثمارات العقارية	SAEI	2.750	2.750	2.750	2.750	2.750	2.750	2.750	0.00	4	1,500,000	4,125,000
مجموع قطاع الخدمات												4
قطاع الصناعة												
الفلوجة لانتاج المواد الانشائية	IFCM	3.400	3.400	3.400	3.380	3.400	3.360	3.400	-1.18	17	5,631,938	19,056,422
الوطنية لصناعات الاثاث المنزلي	IHFI	1.450	1.450	1.450	1.450	1.450	1.450	1.450	0.00	7	1,379,879	2,000,825
مجموع قطاع الصناعة												24
مجموع السوق الثاني												99

الجلسة (207) نشرة المنصة الثالثة لتداول الشركات ليوم الاحد 2024/11/10 Undisclosed Platform Trading

اسم الشركة	رمز الشركة	افتتاح	اعلى سعر	ادنى سعر	المعدل الحالي	المعدل السابق	سعر الاغلاق	اغلاق سابق	التغير (%)	الصفقات	الاسهم المتداولة	القيمة المتداولة
قطاع المصارف												
المصرف المتحد للاستثمار	BUND	0.060	0.060	0.060	0.060	0.060	0.060	0.060	0.00	20	286,689,711	17,201,383
مجموع قطاع المصارف												20
قطاع الصناعة												
الصناعات الالكترونية	IELI	1.800	1.800	1.800	1.800	1.770	1.800	1.770	1.69	4	7,010,000	12,618,000
صناعة المواد الانشائية الحديثة	IMCM	0.520	0.540	0.520	0.530	0.520	0.540	0.520	3.85	2	230,516	122,868
الصناعات الكيماوية والبلاستيكية	INCP	2.450	2.450	2.450	2.450	2.300	2.450	2.340	4.70	45	2,809,010	6,882,075
الصناعات الخفيفة	ITLI	1.500	1.510	1.500	1.510	1.440	1.510	1.440	4.86	15	12,552,800	18,949,728
مجموع قطاع الصناعة												66
الحديثة للانتاج الحيواني	AMAP	0.480	0.480	0.480	0.480	0.480	0.480	0.480	0.00	1	282,476	135,588
مجموع السوق الثالث												1
مجموع السوق												87
مجموع السوق												1,143

## الشركات غير المتداولة لمنصة التداول النظامي لجلسة الاحد 2024/11/10

اسم الشركة	رمز الشركة	معدل السعر السابق	سعر الاغلاق السابق
قطاع المصارف			
مصرف ايلاف الاسلامي	BELF	0.460	0.460
مصرف آسيا العراق الاسلامي	BAIB	0.900	0.900
مصرف جيهان الإسلامي	BCIH	2.030	2.030
مصرف الاتحاد العراقي	BUOI	0.200	0.200
قطاع الخدمات			
رحاب كربلاء	HKAR	0.510	0.500
النخبة للمقاولات العامة	SNUC	0.740	0.740
قطاع التأمين			
دار السلام للتأمين	NDSA	0.730	0.730
الخليج للتأمين	NGIR	0.370	0.370
قطاع الصناعة			
العراقية للاعمال الهندسية	IIEW	8.900	9.000
طريق الخازر للمواد الانشائية	IKHC	2.500	2.500
صناعة وتجارة الكارتون	IICM	2.390	2.400
الخيطة الحديثة	IMOS	8.500	8.500
انتاج الالبسة الجاهزة	IRMC	3.660	3.700
قطاع الفنادق والسياحة			
المدينة السياحية لسد الموصل	HTVM	8.500	8.500
فندق السدير	HSAD	27.000	27.000
فندق بابل	HBAY	101.000	101.000
فنادق المنصور	HMAN	41.000	41.000
قطاع الزراعة			
المنتجات الزراعية	AIRP	19.000	19.000
اسماك الشرق الأوسط	AMEF	7.500	7.500
الاهلية للانتاج الزراعي	AAHP	1.020	1.020
العراقية لانتاج وتسويق اللحوم	AIPM	6.010	6.000

## الشركات غير المتداولة للمنصة الثانية لجلسة الاحد 2024/11/10

اسم الشركة	رمز الشركة	معدل السعر السابق	سعر الاغلاق السابق
قطاع المصارف			
مصرف الجنوب الإسلامي	BJAB	0.940	0.940
مصرف نور العراق	BINI	0.450	0.450
مصرف العالم الاسلامي	BWOR	1.000	1.000
مصرف القرطاس الإسلامي	BQUR	1.000	1.000
مصرف القابض الإسلامي	BQAB	0.240	0.240
مصرف الاقليم التجاري	BRTB	1.000	1.000
مصرف التنمية	BIDB	1.000	1.000
مصرف المستشار الاسلامي	BMUI	1.000	1.000
مصرف أربيل	BERI	0.110	0.110
المصرف الدولي الإسلامي	BINT	0.250	0.250
مصرف العربية الاسلامي	BAAI	1.000	1.000
مصرف امين العراق	BAME	1.000	1.000
مصرف الانصاري الإسلامي	BANS	1.000	1.000
مصرف المشرق العربي	BAMS	0.940	0.940
مصرف العطاء الاسلامي	BLAD	0.120	0.120

## الشركات غير المتداولة للمنصة الثانية لجلسة الاحد 2024/11/10

اسم الشركة	رمز الشركة	معدل السعر السابق	سعر الاغلاق السابق
قطاع التأمين			
الاهلية للتأمين	NAHF	0.800	0.800
الحمراء للتأمين	NHAM	0.760	0.760
قطاع الاستثمار			
الامين للاستثمار المالي	VAMF	1.000	1.000
الونام للاستثمار المالي	VWIF	0.330	0.320
قطاع الزراعة			
شركة الريباس للدواجن والاعلاف	AREB	—	—
قطاع الخدمات			
ابداع شرق الاوسط	SIBD	1.000	1.000
قطاع الفنادق والسياحة			
فندق آشور	HASH	25.000	25.000
قطاع الصناعة			
الصناعات الكيماوية العصرية	IMCI	100.000	100.000
بغداد لمواد التغليف	IBPM	3.000	3.000

## الشركات غير المتداولة للمنصة الثالثة ليوم الاحد 2024/11/10

اسم الشركة	رمز الشركة	معدل السعر السابق	سعر الاغلاق السابق
قطاع الخدمات			
نقل المنتجات النفطية	SIGT	0.920	0.920
البادية للنقل العام	SBAG	0.550	0.550
قطاع الصناعة			
الهلال الصناعية	IHLI	2.000	2.000
قطاع الاستثمار			
الباتك للاستثمارات المالية	VBAT	0.390	0.390
قطاع الفنادق والسياحة			
فندق فلسطين	HPAL	24.000	24.050



سوق العراق للأوراق المالية  
IRAQ STOCK EXCHANGE

سوق العراق للأوراق المالية

نشرة تداول أسهم غير العراقيين لجلسة الخميس 2024/11/7

نشرة تداول الاسهم المشتراة لغير العراقيين في السوق النظامي

اسم الشركة	رمز الشركة	الصفقات	الاسهم المتداولة	القيمة المتداولة
قطاع المصارف				
مصرف بغداد	BBOB	4	1,000,000	4,284,000
مصرف الشرق الاوسط	BIME	1	540,000	43,200
مصرف المنصور للاستثمار	BMNS	5	9,189,583	17,460,208
مجموع قطاع المصارف		10	10,729,583	21,787,408
قطاع الاتصالات				
اسيا سيل للاتصالات	TASC	8	4,962,016	59,047,990
مجموع قطاع الاتصالات		8	4,962,016	59,047,990
المجموع الكلي		18	15,691,599	80,835,398

نشرة تداول الاسهم المباعة من غير العراقيين في السوق النظامي

اسم الشركة	رمز الشركة	الصفقات	الاسهم المتداولة	القيمة المتداولة
قطاع المصارف				
مصرف بغداد	BBOB	9	5,000,000	21,240,000
مصرف المنصور للاستثمار	BMNS	3	579,079	1,106,041
مجموع قطاع المصارف		12	5,579,079	22,346,041
قطاع الصناعة				
بغداد للمشروبات الغازية	IBSD	8	4,000,000	16,520,000
مجموع قطاع الصناعة		8	4,000,000	16,520,000
المجموع الكلي		20	9,579,079	38,866,041

الجلسة (36) نشرة لمنصة تداول اسهم الشركات غير المدرجة OTC

القيمة المتداولة	الاسهم المتداولة	الصفقات	المعدل الحالي	ادنى سعر	اعلى سعر	رمز الشركة	اسم الشركة
قطاع المصارف							
42343259.9	128273019	21	0.330	0.330	0.340	BWAI	مصرف الوركاء للاستثمار والتمويل
42343259.9	128273019	21					مجموع قطاع مصارف
42343259.9	128273019	21					مجموع السوق

الشركات غير المتداولة لمنصة تداول اسهم الشركات غير المدرجة OTC

اسم الشركة	رمز الشركة	معدل السعر السابق
قطاع المصارف		
مصرف السنام الإسلامي	BSAN	-
قطاع الخدمات المالية		
الربيع للوساطة	FRSE	10.000
الكرم للوساطة	FKSX	8.000



### نشرة السندات غير المتداولة

تاريخ الإطفاء	آخر سعر تداول	رمز التداول	نوع الاصدارية	نوع وفئة السند
12/10/2025	1030000	CB10	الأولى	سندات بناء / مليون دينار
12/19/2025	964981	CB20	الثانية	سندات بناء / مليون دينار
10/9/2025	—	CB25	الأولى	سندات اعمار / 500 الف دينار
10/9/2027	984000	CB30	الأولى	سندات اعمار / مليون دينار
—	—	CB35	الثانية	سندات اعمار / 500 الف دينار
—	—	CB40	الثانية	سندات اعمار / مليون دينار
—	—	CB45	الثالثة	سندات اعمار / 500 الف دينار
—	—	CB50	الثالثة	سندات اعمار / مليون دينار
—	—	CB55	الأولى	سندات انجاز / 500 الف دينار
—	—	CB60	الأولى	سندات انجاز / مليون دينار