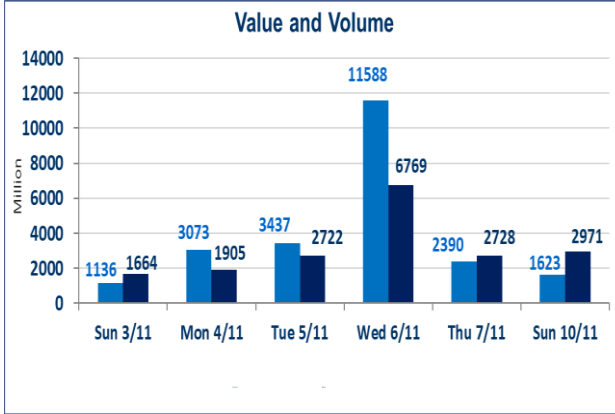


1164	الصفقات المدرجة وOTC
------	----------------------

2,971,203,076	قيمة الأسهم المتداولة المدرجة و OTC
---------------	-------------------------------------

1,623,686,312	الاسهم المتداولة المدرجة و OTC
---------------	--------------------------------

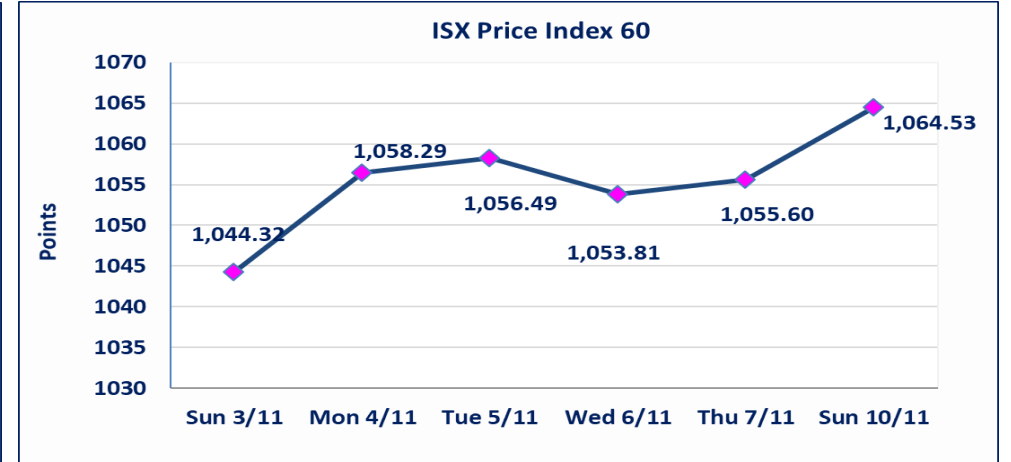
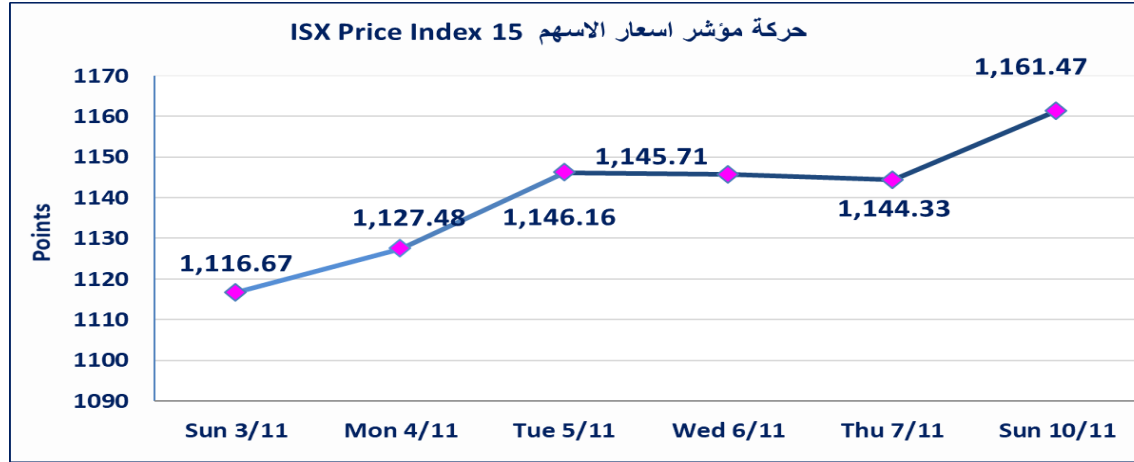


نقطة	1161.47	المؤشر ISX 15 اليوم
نقطة	1144.33	المؤشر ISX 15 السابق
%	1.5	نسبة التغير
نقطة	17.14	عدد النقاط

نقطة	1064.53	المؤشر ISX 60 اليوم
نقطة	1055.60	المؤشر ISX 60 السابق
%	0.85	نسبة التغير
نقطة	8.93	عدد النقاط

54	4 : OTC	50 : الشركات غير المتداولة المدرجة
18		الشركات المرتفعة
8		الشركات المنخفضة

110	6 : OTC	104 : الشركات المدرجة
43	1 : OTC	42 : الشركات المتداولة
4		شركات الهيئة العامة
7		الموقوفة بقرار من هيئة الأوراق المالية



بوابة عشتار للنظم وخدمات الدفع (FISH)	سيتم اطلاق التداول على اسهم الشركة اعتبارا من جلسة الاثنين 2024/11/11 براس مالها الحالي البالغ (10) مليار دينار.
مصرف المال الإسلامي (BMAL)	تم انتهاء اجراءات ادراج اسهم الشركة بالمنصة الثانية براس مالها البالغ (250) مليار دينار ، تم بدء وايداع شهادات الاسهم اعتبارا من الخميس 2024/10/24 وسيتم اطلاق التداول بعد ايداع (5%) من راس المال او بعد مرور 21 من تاريخ بدء الابداع
الحد الأعلى والادنى للتغير في السعر	نسبة التغير في المنصة النظامية (15%) ، ونسبة التغير في المنصة الثانية (20%) ، ونسبة التغير في المنصة الثالثة (5%) ارتفاعا وانخفاضا من سعر الاغلاق السابق

الشركات الأكثر ارتفاعاً وانخفاضاً

نسبة التغير لاسعار الاغلاق الاكثر انخفاضاً

اسم الشركة	الاسهم المتداولة	الغلق	التغير (%)
مصرف الاقتصاد	58,150,000	0.260	-3.70
المصرف العراقي الاسلامي	83,177,016	1.500	-1.96
العراقية لانتاج البذور	11,251,795	8.750	-1.69
مصرف الائتمان	180,187,080	0.820	-1.20
الفلوجة لانتاج المواد الانشائية	5,631,938	3.360	-1.18

نسبة التغير لاسعار الاغلاق الاكثر ارتفاعاً

اسم الشركة	الاسهم المتداولة	الغلق	التغير (%)
بابل للإنتاج الحيواني والنباتي	1,000	5.230	14.95
الكندي لإنتاج اللقاحات	10,994,656	4.200	12.30
التمور العراقية	1,808,952	4.990	10.89
المصرف الاهلي العراقي	246,468,694	3.730	9.71
مصرف عبر العراق للاستثمار	15,876,134	0.530	8.16

الشركات الأكثر نشاطاً من حيث عدد الأسهم المتداولة (حجم التداول) والقيمة المتداولة

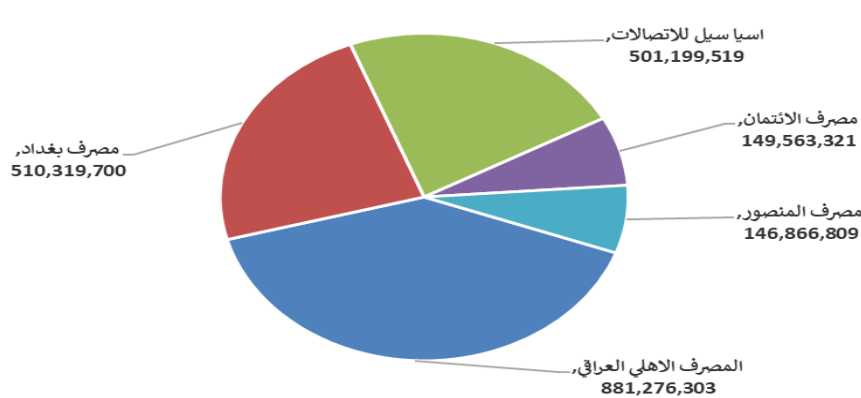
الشركات الاكثر نشاطاً حسب القيمة المتداولة

اسم الشركة	القيمة المتداولة	الغلق	التغير (%)
المصرف الاهلي العراقي	881,276,303	3.730	9.71
مصرف بغداد	510,319,700	4.370	1.63
اسيا سيل للاتصالات	501,199,519	11.990	0.76
مصرف الائتمان	149,563,321	0.820	-1.20
مصرف المنصور	146,866,809	1.910	0.53

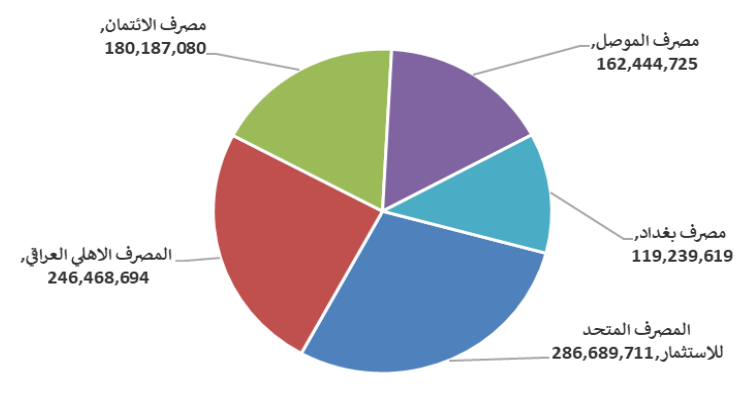
الشركات الاكثر نشاطاً حسب الاسهم المتداولة (حجم التداول)

اسم الشركة	الاسهم المتداولة	الغلق	التغير (%)
المصرف المتحد للاستثمار	286,689,711	0.060	0.00
المصرف الاهلي العراقي	246,468,694	3.730	9.71
مصرف الائتمان	180,187,080	0.820	-1.20
مصرف الموصل	162,444,725	0.170	6.25
مصرف بغداد	119,239,619	4.370	1.63

الشركات الأكثر تداولاً من حيث قيمة التداول



الشركات الأكثر تداولاً من حيث عدد الاسهم





الجلسة (207) نشرة منصة تداول الاسهم النظامية ليوم الاحد 2024/11/10 Regular Market Trading

اسم الشركة	رمز الشركة	افتتاح	اعلى سعر	ادنى سعر	المعدل الحالي	المعدل السابق	سعر الاغلاق	اغلق سابق	التغير (%)	الصفقات	الاسهم المتداولة	القيمة المتداولة
قطاع المصارف												
مصرف اشور الدولي	BASH	0.300	0.300	0.300	0.300	0.300	0.300	0.300	0.00	5	9,546,903	2,864,071
مصرف بغداد	BBOB	4.270	4.370	4.240	4.280	4.250	4.370	4.300	1.63	144	119,239,619	510,319,700
المصرف التجاري العراقي	BCOI	0.890	0.890	0.890	0.890	0.890	0.890	0.890	0.00	2	5,000,000	4,450,000
مصرف الاقتصاد	BEFI	0.260	0.260	0.260	0.260	0.270	0.260	0.270	-3.70	9	58,150,000	15,119,000
مصرف الخليج التجاري	BGUC	0.320	0.310	0.320	0.310	0.310	0.310	0.310	0.00	7	25,810,636	8,004,404
مصرف الاستثمار العراقي	BIBI	0.290	0.290	0.290	0.290	0.290	0.290	0.290	0.00	9	58,000,000	16,820,000
المصرف العراقي الاسلامي	BIIB	1.520	1.510	1.550	1.510	1.530	1.500	1.530	-1.96	97	83,177,016	125,237,256
مصرف الشرق الاوسط	BIME	0.080	0.080	0.080	0.080	0.080	0.080	0.080	0.00	1	5,000,000	400,000
مصرف كوردستان	BKUI	0.900	0.900	0.900	0.900	0.900	0.900	0.900	0.00	2	195,000	175,500
مصرف الموصل	BMFI	0.170	0.170	0.170	0.170	0.160	0.170	0.160	6.25	16	162,444,725	27,615,603
مصرف المنصور	BMNS	1.900	1.910	1.900	1.910	1.900	1.910	1.900	0.53	38	77,090,952	146,866,809
المصرف الاهلي العراقي	BNOI	3.450	3.730	3.400	3.580	3.370	3.730	3.400	9.71	247	246,468,694	881,276,303
مصرف سومر التجاري	BSUC	0.090	0.090	0.090	0.090	0.090	0.090	0.090	0.00	1	250,000	22,500
مجموع قطاع المصارف												578
قطاع الاتصالات												
اسيا سيل للاتصالات	TASC	11.900	12.000	11.880	11.950	11.890	11.990	11.900	0.76	91	41,950,101	501,199,519
الخاتم للاتصالات	TZNI	2.370	2.400	2.370	2.370	2.370	2.400	2.370	1.27	6	2,230,000	5,285,760
مجموع قطاع الاتصالات												97
قطاع التأمين												
الامين للتأمين	NAME	0.840	0.840	0.840	0.840	0.820	0.840	0.840	0.00	5	1,150,000	966,000
مجموع قطاع التأمين												5
قطاع الخدمات												
بغداد العراق للنقل العام	SBPT	60.000	60.000	60.000	60.000	59.940	60.000	60.000	0.00	1	50,000	3,000,000
مدينة العاب الكرخ	SKTA	4.590	4.590	4.590	4.590	4.590	4.590	4.590	-0.22	1	200,000	918,000
الموصل لمدن الالعاب	SMOF	8.700	8.700	8.700	8.700	8.920	8.700	8.700	-1.14	1	114,256	994,027
المعمورة للاستثمارات العقارية	SMRI	5.800	5.950	5.800	5.810	5.800	5.950	5.800	2.59	16	2,819,476	16,382,961
مجموع قطاع الخدمات												19
قطاع الصناعة												
بغداد للمشروبات الغازية	IBSD	4.140	4.150	4.130	4.140	4.130	4.150	4.140	0.48	40	11,369,738	47,051,213
التمور العراقية	IIDP	4.350	5.000	4.350	4.500	4.500	4.990	4.500	10.89	15	1,808,952	8,144,959
العراقية للسجاد والمفروشات	IITC	16.700	16.700	16.700	16.700	16.700	16.700	16.700	0.00	1	1,685	28,140
الكندي لانتاج اللقاحات	IKLV	3.840	4.200	3.840	4.130	3.640	4.200	3.840	12.30	29	10,994,656	45,431,609
المنصور الدوائية	IMAP	2.620	2.800	2.620	2.750	2.600	2.780	2.600	6.92	65	36,588,545	100,700,278
المعدنية والدرجات	IMIB	2.500	2.500	2.500	2.500	2.500	2.500	2.500	0.00	1	250,000	625,000
مجموع قطاع الصناعة												151
قطاع الفنادق والسياحة												
فندق بغداد	HBAG	12.500	12.650	12.500	12.500	12.510	12.650	12.500	1.20	4	7,540,000	94,265,000
فنادق عشتار	HISH	10.700	10.700	10.500	10.600	10.660	10.550	10.600	-0.28	16	2,050,000	21,730,000
الوطنية للاستثمارات السياحية	HNTI	10.400	10.400	10.400	10.400	10.400	10.400	10.400	0.00	2	520,000	5,408,000
مجموع الفنادق والسياحة												22
قطاع الزراعة												
بابل للإنتاج الحيواني والنباتي	ABAP	5.230	5.230	5.230	5.230	4.550	5.230	4.550	14.95	1	1,000	5,230

98,718,461	11,251,795	84	-1.69	8.900	8.750	8.860	8.770	8.730	8.900	8.900	AISP	العراقية لإنتاج البذور
98,723,691	11,252,795	85										مجموع قطاع الزراعة
2,690,025,301	981,263,749	957										مجموع السوق النظامي

الجلسة (206) نشرة المنصة الثانية لتداول الشركات ليوم الأحد 2024/11/10 Second Platform Trading

اسم الشركة	رمز الشركة	افتتاح	اعلى سعر	ادنى سعر	المعدل الحالي	المعدل السابق	سعر الاغلاق	اغلاق سابق	التغير (%)	الصفقات	الاسهم المتداولة	القيمة المتداولة
قطاع المصارف												
مصرف الائتمان	BROI	0.830	0.840	0.820	0.830	0.830	0.820	0.830	-1.20	57	180,187,080	149,563,321
مصرف عبر العراق للاستثمار	BTRI	0.490	0.530	0.490	0.490	0.490	0.530	0.490	8.16	14	15,876,134	8,179,306
مجموع قطاع المصارف										71	196,063,214	157,742,627
قطاع الخدمات												
الامين للاستثمارات العقارية	SAEI	2.750	2.750	2.750	2.750	2.750	2.750	2.750	0.00	4	1,500,000	4,125,000
مجموع قطاع الخدمات										4	1,500,000	4,125,000
قطاع الصناعة												
الفلوجة لإنتاج المواد الانشائية	IFCM	3.400	3.400	3.350	3.380	3.400	3.360	3.400	-1.18	17	5,631,938	19,056,422
الوطنية لصناعات الاثاث المنزلي	IHFI	1.450	1.450	1.450	1.450	1.450	1.450	1.450	0.00	7	1,379,879	2,000,825
مجموع قطاع الصناعة										24	7,011,817	21,057,247
مجموع السوق الثاني										99	204,575,031	182,924,874

الجلسة (207) نشرة المنصة الثالثة لتداول الشركات ليوم الأحد 2024/11/10 Undisclosed Platform Trading

اسم الشركة	رمز الشركة	افتتاح	اعلى سعر	ادنى سعر	المعدل الحالي	المعدل السابق	سعر الاغلاق	اغلاق سابق	التغير (%)	الصفقات	الاسهم المتداولة	القيمة المتداولة
قطاع المصارف												
المصرف المتحد للاستثمار	BUND	0.060	0.060	0.060	0.060	0.060	0.060	0.060	0.00	20	286,689,711	17,201,383
مجموع قطاع المصارف										20	286,689,711	17,201,383
قطاع الصناعة												
الصناعات الالكترونية	IELI	1.800	1.800	1.800	1.800	1.770	1.800	1.770	1.69	4	7,010,000	12,618,000
صناعة المواد الانشائية الحديثة	IMCM	0.520	0.540	0.520	0.530	0.520	0.540	0.520	3.85	2	230,516	122,868
الصناعات الكيماوية والبلاستيكية	INCP	2.450	2.450	2.450	2.450	2.300	2.450	2.340	4.70	45	2,809,010	6,882,075
الصناعات الخفيفة	ITLI	1.500	1.510	1.500	1.510	1.440	1.510	1.440	4.86	15	12,552,800	18,949,728
مجموع قطاع الصناعة										66	22,602,326	38,572,671
قطاع الحيواني												
الحديثة للإنتاج الحيواني	AMAP	0.480	0.480	0.480	0.480	0.480	0.480	0.480	0.00	1	282,476	135,588
مجموع السوق الثالث										1	282,476	135,588
مجموع السوق										87	309,574,513	55,909,642
مجموع السوق										1,143	1,495,413,293	2,928,859,816

الشركات غير المتداولة لمنصة التداول النظامي لجلسة الاحد 2024/11/10

اسم الشركة	رمز الشركة	معدل السعر السابق	سعر الاغلاق السابق
قطاع المصارف			
مصرف ايلاف الاسلامي	BELF	0.460	0.460
مصرف آسيا العراق الاسلامي	BAIB	0.900	0.900
مصرف جيهان الإسلامي	BCIH	2.030	2.030
مصرف الاتحاد العراقي	BUOI	0.200	0.200
قطاع الخدمات			
رحاب كربلاء	HKAR	0.510	0.500
النخبة للمقاولات العامة	SNUC	0.740	0.740
قطاع التأمين			
دار السلام للتأمين	NDSA	0.730	0.730
الخليج للتأمين	NGIR	0.370	0.370
قطاع الصناعة			
العراقية للاعمال الهندسية	IIEW	8.900	9.000
طريق الخازر للمواد الانشائية	IKHC	2.500	2.500
صناعة وتجارة الكارتون	IICM	2.390	2.400
الخباطة الحديثة	IMOS	8.500	8.500
انتاج الالبسة الجاهزة	IRMC	3.660	3.700
قطاع الفنادق والسياحة			
المدينة السياحية لسد الموصل	HTVM	8.500	8.500
فندق السدير	HSAD	27.000	27.000
فندق بابل	HBAY	101.000	101.000
فنادق المنصور	HMAN	41.000	41.000
قطاع الزراعة			
المنتجات الزراعية	AIRP	19.000	19.000
اسماك الشرق الأوسط	AMEF	7.500	7.500
الاهلية للانتاج الزراعي	AAHP	1.020	1.020
العراقية لانتاج وتسويق اللحوم	AIPM	6.010	6.000

الشركات غير المتداولة للمنصة الثانية لجلسة الاحد 2024/11/10

اسم الشركة	رمز الشركة	معدل السعر السابق	سعر الاغلاق السابق
قطاع المصارف			
مصرف الجنوب الإسلامي	BJAB	0.940	0.940
مصرف نور العراق	BINI	0.450	0.450
مصرف العالم الاسلامي	BWOR	1.000	1.000
مصرف القرطاس الإسلامي	BQUR	1.000	1.000
مصرف القابض الإسلامي	BQAB	0.240	0.240
مصرف الاقليم التجاري	BRTB	1.000	1.000
مصرف التنمية	BIDB	1.000	1.000
مصرف المستشار الاسلامي	BMUI	1.000	1.000
مصرف أربيل	BERI	0.110	0.110
المصرف الدولي الإسلامي	BINT	0.250	0.250
مصرف العربية الاسلامي	BAAI	1.000	1.000
مصرف امين العراق	BAME	1.000	1.000
مصرف الانصاري الإسلامي	BANS	1.000	1.000

0.940	0.940	BAMS	مصرف المشرق العربي
0.120	0.120	BLAD	مصرف العطاء الاسلامي

الشركات غير المتداولة للمنصة الثانية لجلسة الاحد 2024/11/10

اسم الشركة	رمز الشركة	معدل السعر السابق	سعر الاغلاق السابق
قطاع التأمين			
الاهلية للتأمين	NAHF	0.800	0.800
الحمراء للتأمين	NHAM	0.760	0.760
قطاع الاستثمار			
الامين للاستثمار المالي	VAMF	1.000	1.000
الونام للاستثمار المالي	VWIF	0.320	0.330
قطاع الزراعة			
شركة الريباس للدواجن والاعلاف	AREB	—	—
قطاع الخدمات			
ابداع شرق الاوسط	SIBD	1.000	1.000
قطاع الفنادق والسياحة			
فندق آشور	HASH	25.000	25.000
قطاع الصناعة			
الصناعات الكيماوية العصرية	IMCI	100.000	100.000
بغداد لمواد التغليف	IBPM	3.000	3.000

الشركات غير المتداولة للمنصة الثالثة ليوم الاحد 2024/11/10

اسم الشركة	رمز الشركة	معدل السعر السابق	سعر الاغلاق السابق
قطاع الخدمات			
نقل المنتجات النفطية	SIGT	0.920	0.920
البادية للنقل العام	SBAG	0.550	0.550
قطاع الصناعة			
الهلال الصناعية	IHLI	2.000	2.000
قطاع الاستثمار			
البياتك للاستثمارات المالية	VBAT	0.390	0.390
قطاع الفنادق والسياحة			
فندق فلسطين	HPAL	24.050	24.000

نشرة تداول الاسهم المشتراة لغير العراقيين في السوق النظامي

اسم الشركة	رمز الشركة	الصفقات	الاسهم المتداولة	القيمة المتداولة
قطاع المصارف				
مصرف بغداد	BBOB	2	5,000,000	21,320,000
مجموع قطاع المصارف		2	5,000,000	21,320,000
قطاع الاتصالات				
اسيا سيل للاتصالات	TASC	37	26,977,030	322,924,187
مجموع قطاع الاتصالات		37	26,977,030	322,924,187
المجموع الكلي		39	31,977,030	344,244,187

نشرة تداول الاسهم المباعة من غير العراقيين في السوق النظامي

اسم الشركة	رمز الشركة	الصفقات	الاسهم المتداولة	القيمة المتداولة
قطاع المصارف				
مصرف بغداد	BBOB	6	5,000,000	21,370,000
مصرف المنصور للاستثمار	BMNS	18	55,000,000	104,850,000
مجموع قطاع المصارف		24	60,000,000	126,220,000
قطاع الصناعة				
بغداد للمشروبات الغازية	IBSD	8	4,000,000	16,522,000
مجموع قطاع الصناعة		8	4,000,000	16,522,000
المجموع الكلي		32	64,000,000	142,742,000

الجلسة (36) نشرة لمنصة تداول اسهم الشركات غير المدرجة OTC

القيمة المتداولة	الاسهم المتداولة	الصفقات	المعدل الحالي	ادنى سعر	اعلى سعر	رمز الشركة	اسم الشركة
قطاع المصارف							
42343259.9	128273019	21	0.330	0.330	0.340	BWAI	مصرف الوركاء للاستثمار والتمويل
42343259.9	128273019	21					مجموع قطاع مصارف
42343259.9	128273019	21					مجموع السوق

الشركات غير المتداولة لمنصة تداول اسهم الشركات غير المدرجة OTC

معدل السعر السابق	رمز الشركة	اسم الشركة
قطاع المصارف		
-	BSAN	مصرف السنام الإسلامي
قطاع الخدمات المالية		
10.000	FRSE	الربيع للوساطة
8.000	FKSX	الكرمل للوساطة

نشرة السندات غير المتداولة

تاريخ الإطفاء	آخر سعر تداول	رمز التداول	نوع الإصدارية	نوع وفئة السند
12/10/2025	1030000	CB10	الأولى	سندات بناء / مليون دينار
12/19/2025	964981	CB20	الثانية	سندات بناء / مليون دينار
10/9/2025	—	CB25	الأولى	سندات اعمار / 500 الف دينار
10/9/2027	984000	CB30	الأولى	سندات اعمار / مليون دينار
—	—	CB35	الثانية	سندات اعمار / 500 الف دينار
—	—	CB40	الثانية	سندات اعمار / مليون دينار
—	—	CB45	الثالثة	سندات اعمار / 500 الف دينار
—	—	CB50	الثالثة	سندات اعمار / مليون دينار
—	—	CB55	الأولى	سندات انجاز / 500 الف دينار
—	—	CB60	الأولى	سندات انجاز / مليون دينار