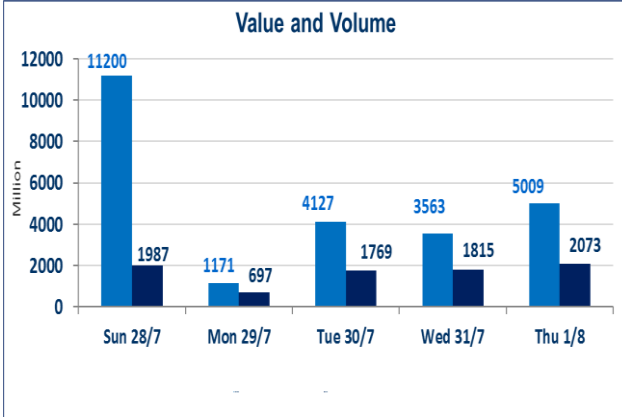


503	الصفقات
-----	---------

2,073,751,975	قيمة الأسهم المتداولة
---------------	-----------------------

5,009,056,966	الاسهم المتداولة
---------------	------------------

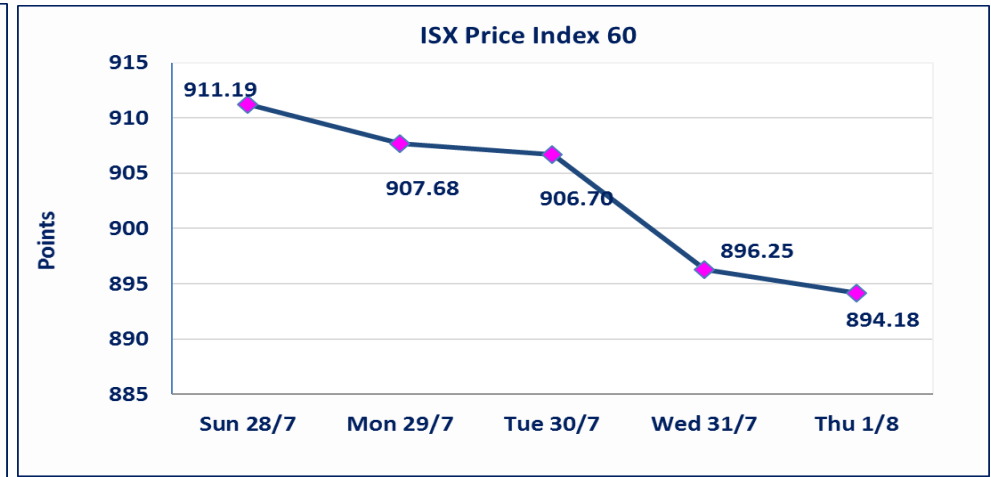
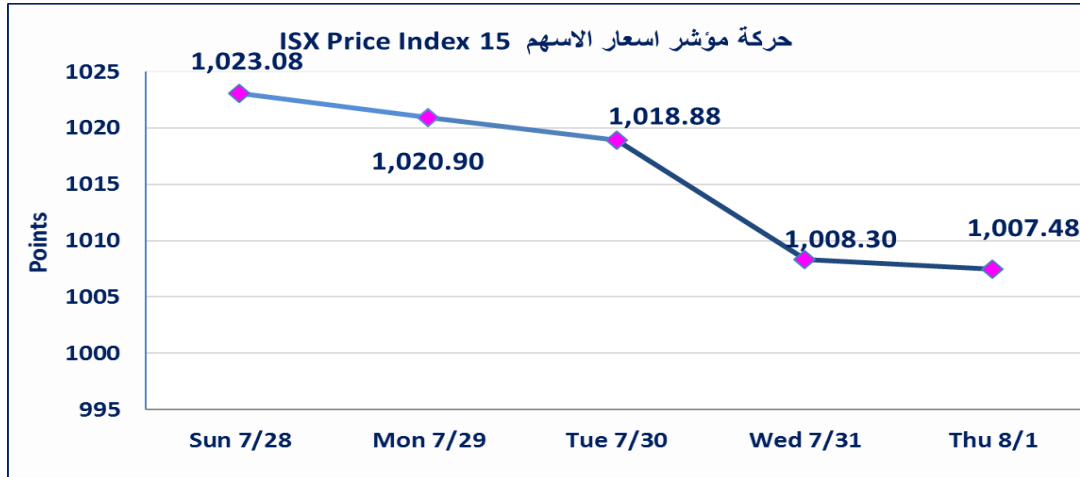


نقطة	1007.48	المؤشر ISX 15 اليوم
نقطة	1008.30	المؤشر ISX 15 السابق
%	-0.08	نسبة التغير
نقطة	-0.82	عدد النقاط

نقطة	894.18	المؤشر ISX 60 اليوم
نقطة	896.25	المؤشر ISX 60 السابق
%	-0.23	نسبة التغير
نقطة	-2.07	عدد النقاط

55	الشركات غير المتداولة
8	الشركات المرتفعة
14	الشركات المنخفضة
2	شركات منصة / OTC

103	الشركات المدرجة
41	الشركات المتداولة
3	شركات الهيئة العامة
4	الموقوفة بقرار من هيئة الأوراق المالية



الأوامر الخاصة	نفذت شركة الفرات للوساطة أمر متقابل مقصود على أسهم شركة المصرف الدولي بعدد أسهم (3.100) مليون سهم بقيمة (1.085) مليون دينار ، في زمن الجلسة الاضافي (بعد الساعة 1 ظهراً) وفقاً لاجراءات تنفيذ الصفقات الكبيرة.
الحد الأعلى والادنى للتغير في السعر	نسبة التغير في المنصة النظامية (15%) ، ونسبة التغير في المنصة الثابتة (20%) ، ونسبة التغير في المنصة الثالثة (5%) ارتفاعاً وانخفاضاً من سعر الإغلاق السابق

الشركات الأكثر ارتفاعاً وانخفاضاً

نسبة التغير لاسعار الاغلاق الاكثر انخفاضاً

اسم الشركة	اغلاق	التغير (%)	الاسهم المتداولة
مصرف الاقتصاد للاستثمار	0.200	-9.09	1,501,567,760
الصناعات الخفيفة	0.660	-4.35	323,052
رحاب كربلاء	0.670	-4.29	105,000
صناعة المواد الانشائية الحديثة	0.500	-3.85	1,750,000
الهلال الصناعية	1.150	-3.36	9,841,545

نسبة التغير لاسعار الاغلاق الاكثر ارتفاعاً

اسم الشركة	اغلاق	التغير (%)	الاسهم المتداولة
بغداد العراق للنقل العام	43.750	4.17	281,604
الصناعات الالكترونية	0.780	4.00	1,630,000
صناعة وتجارة الكارتون	1.680	1.82	2,070,596
مصرف كوردستان الإسلامي	1.260	0.80	25,500,000
العراقية للسجاد والمفروشات	14.600	0.69	38,452

الشركات الأكثر نشاطاً من حيث عدد الأسهم المتداولة (حجم التداول) والقيمة المتداولة

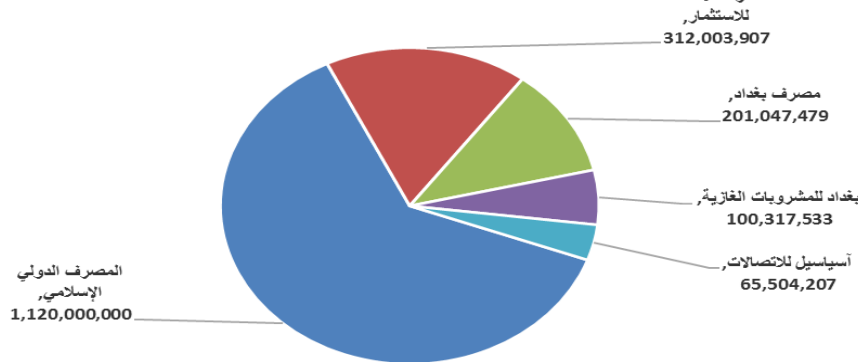
الشركات الأكثر نشاطاً حسب القيمة المتداولة

اسم الشركة	اغلاق	التغير (%)	القيمة المتداولة
المصرف الدولي الإسلامي	0.350	0.00	1,120,000,000
مصرف الاقتصاد للاستثمار	0.200	-9.09	312,003,907
مصرف بغداد	2.920	-0.34	201,047,479
بغداد للمشروبات الغازية	4.550	0.44	100,317,533
آسياسيل للاتصالات	9.410	-0.63	65,504,207

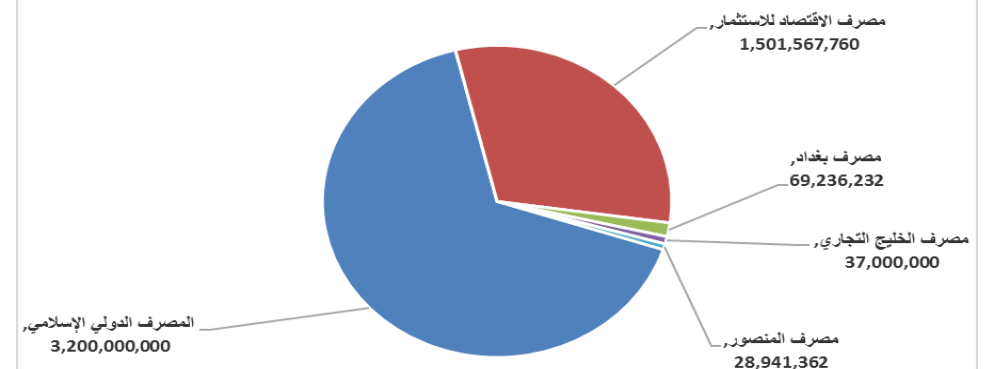
الشركات الأكثر نشاطاً حسب الاسهم المتداولة (حجم التداول)

اسم الشركة	اغلاق	التغير (%)	الاسهم المتداولة
المصرف الدولي الإسلامي	0.350	0.00	3,200,000,000
مصرف الاقتصاد للاستثمار	0.200	-9.09	1,501,567,760
مصرف بغداد	2.920	-0.34	69,236,232
مصرف الخليج التجاري	0.330	-2.94	37,000,000
مصرف المنصور	1.380	0.00	28,941,362

الشركات الأكثر تداولاً من حيث قيمة التداول



الشركات الأكثر تداولاً من حيث عدد الاسهم





الجلسة (139) نشرة منصة تداول الاسهم النظامية ليوم الخميس 2024/8/1 Regular Market Trading

اسم الشركة	رمز الشركة	افتتاح	اعلى سعر	ادنى سعر	المعدل الحالي	المعدل السابق	سعر الاغلاق	اغلق سابق	التغير (%)	الصفقات	الاسهم المتداولة	القيمة المتداولة
قطاع المصارف												
مصرف اشور الدولي	BASH	0.280	0.280	0.280	0.280	0.280	0.280	0.280	0.00	6	10,020,000	2,805,600
مصرف بغداد	BBOB	2.920	2.920	2.870	2.900	2.940	2.920	2.930	-0.34	80	69,236,232	201,047,479
المصرف التجاري العراقي	BCOI	0.820	0.820	0.820	0.820	0.830	0.820	0.820	0.00	3	303,004	248,463
مصرف الاقتصاد للاستثمار	BEFI	0.220	0.220	0.200	0.210	0.220	0.200	0.220	-9.09	106	1,501,567,760	312,003,907
مصرف الخليج التجاري	BGUC	0.340	0.340	0.330	0.330	0.340	0.340	0.340	-2.94	3	37,000,000	12,280,000
مصرف الاستثمار العراقي	BIBI	0.340	0.340	0.340	0.340	0.340	0.340	0.340	0.00	1	15,990	5,437
المصرف العراقي الاسلامي	BIIB	1.130	1.130	1.120	1.120	1.130	1.120	1.140	-1.75	18	26,000,000	29,143,787
مصرف الشرق الاوسط	BIME	0.100	0.100	0.100	0.100	0.100	0.100	0.100	0.00	2	875,000	87,500
مصرف كردستان الإسلامي	BKUI	1.260	1.260	1.260	1.260	1.250	1.260	1.250	0.80	6	25,500,000	32,130,000
مصرف الموصل	BMFI	0.180	0.180	0.180	0.180	0.190	0.180	0.180	0.00	2	260,000	46,800
مصرف المنصور	BMNS	1.390	1.390	1.380	1.380	1.390	1.380	1.380	0.00	20	28,941,362	39,947,188
المصرف الاهلي العراقي	BNOI	2.530	2.530	2.500	2.510	2.530	2.530	2.530	0.00	34	13,970,617	35,031,942
مصرف سومر التجاري	BSUC	0.100	0.100	0.100	0.100	0.100	0.100	0.100	0.00	11	18,000,000	1,800,000
												مجموع قطاع المصارف
قطاع الاتصالات												
اسيسيل للاتصالات	TASC	9.470	9.500	9.410	9.440	9.430	9.410	9.470	-0.63	41	6,936,872	65,504,207
												مجموع قطاع الاتصالات
قطاع التأمين												
الامين للتأمين	NAME	0.630	0.630	0.630	0.630	0.640	0.630	0.650	-3.08	1	10,000	6,300
												مجموع قطاع التأمين
قطاع الخدمات												
بغداد العراق للنقل العام	SBPT	43.000	43.750	43.000	43.170	41.760	43.750	42.000	4.17	10	281,604	12,157,722
مدينة العاب الكرخ	SKTA	4.050	4.050	4.000	4.050	4.000	4.000	4.000	0.00	5	548,024	2,217,017
الموصل لمدن الاعاب	SMOF	8.100	8.100	8.100	8.100	8.100	8.100	8.100	0.00	1	165,000	1,336,500
المعمورة العقارية	SMRI	5.850	5.850	5.820	5.830	5.850	5.830	5.800	0.52	10	1,585,104	9,237,656
النخبة للمقاولات العامة	SNUC	0.640	0.640	0.640	0.640	0.650	0.640	0.650	-1.54	1	100,000	64,000
رحاب كربلاء	HKAR	0.670	0.670	0.670	0.670	0.700	0.670	0.700	-4.29	2	105,000	70,350
												مجموع قطاع الخدمات
قطاع الصناعة												
بغداد للمشروبات الغازية	IBSD	4.530	4.530	4.410	4.550	4.510	4.550	4.530	0.44	37	22,047,819	100,317,533
تصنيع وتسويق التمور	IIDP	1.400	1.400	1.410	1.400	1.400	1.400	1.400	0.00	11	13,311,332	18,639,365
العراقية للسجاد والمفروشات	IITC	14.600	14.600	14.600	14.600	14.500	14.600	14.500	0.69	4	38,452	561,399
الكندي لانتاج اللقاحات	IKLV	1.580	1.580	1.580	1.580	1.580	1.580	1.580	0.00	3	7,162,422	11,316,627
المنصور الدوائية	IMAP	1.890	1.890	1.890	1.890	1.890	1.890	1.890	0.00	15	3,108,047	5,874,209
الخيطة الحديثة	IMOS	8.850	8.850	8.850	8.800	8.850	8.800	8.850	-0.56	6	369,168	3,248,817
الصناعات الكيماوية والبلاستيكية	INCP	1.750	1.750	1.720	1.730	1.750	1.720	1.750	-1.71	3	1,250,000	2,159,000
												مجموع قطاع الصناعة
قطاع الفنادق والسياحة												
فندق بغداد	HBAG	10.750	10.750	10.750	10.750	10.850	10.750	10.750	-1.38	3	200,000	2,150,000
فنادق عشتار	HISH	9.750	9.750	9.750	9.750	9.750	9.750	9.750	0.00	1	30,769	299,998
الوطنية للاستثمارات السياحية	HNTI	11.500	11.500	11.500	11.500	11.500	11.500	11.500	0.00	1	32,817	377,396
												مجموع قطاع الفنادق والسياحة
قطاع الزراعة												
المنتجات الزراعية	AIRP	20.250	20.250	20.250	20.250	20.250	20.250	20.250	0.00	3	3,900	78,975
العراقية لانتاج البذور	AISP	9.320	9.380	9.310	9.320	9.350	9.320	9.320	0.64	17	3,565,478	33,244,897
												مجموع قطاع الزراعة
												مجموع السوق النظامي
											935,440,071	1,792,541,773

الجلسة (138) نشرة المنصة الثانية لتداول الشركات ليوم الخميس 2024/8/1 Undisclosed Platform Trading

اسم الشركة	رمز الشركة	افتتاح	اعلى سعر	ادنى سعر	المعدل الحالي	المعدل السابق	سعر الاغلاق	اغلاق سابق	التغير (%)	الصفقات	الاسهم المتداولة	القيمة المتداولة
قطاع المصارف												
المصرف الدولي الإسلامي	BINT	0.350	0.350	0.350	0.350	0.350	0.350	0.350	0.00	2	3,200,000,000	1,120,000,000
مصرف العطاء الإسلامي	BLAD	0.140	0.140	0.140	0.140	0.140	0.140	0.140	0.00	2	500,000	70,000
												مجموع قطاع المصارف
قطاع الخدمات												
الامين للاستثمارات العقارية	SAEI	2.360	2.360	2.360	2.360	2.370	2.360	2.360	0.00	1	400,000	944,000
												مجموع قطاع الخدمات
												مجموع السوق الثاني
											3,200,900,000	1,121,014,000

الجلسة (139) نشرة المنصة الثالثة لتداول الشركات ليوم الخميس 2024/8/1 Undisclosed Platform Trading

اسم الشركة	رمز الشركة	افتتاح	اعلى سعر	ادنى سعر	المعدل الحالي	المعدل السابق	سعر الاغلاق	اغلاق سابق	التغير (%)	الصفقات	الاسهم المتداولة	القيمة المتداولة
قطاع الصناعة												
الصناعات الالكترونية	IELI	0.740	0.780	0.740	0.780	0.750	0.780	0.750	4.00	8	1,630,000	1,264,450
الهلال الصناعية	IHLI	1.190	1.190	1.150	1.180	1.180	1.150	1.190	-3.36	12	9,841,545	11,586,439
صناعة وتجارة الكارتون	IICM	1.600	1.680	1.600	1.620	1.660	1.680	1.660	1.82	4	2,070,596	3,358,601
صناعة المواد الانشائية الحديثة	IMCM	0.500	0.500	0.500	0.500	0.500	0.500	0.500	-3.85	4	1,750,000	875,000
الصناعات الخفيفة	ITLI	0.680	0.680	0.660	0.660	0.690	0.660	0.690	-4.35	3	323,052	213,414
												مجموع قطاع الصناعة
												مجموع السوق الثالث
											5,009,056,966	2,073,751,975

الشركات غير المتداولة لمنصة التداول النظامي لجلسة الخميس 2024/8/1

اسم الشركة	رمز الشركة	معدل السعر السابق	سعر الإغلاق السابق
قطاع المصارف			
مصرف آسيا العراق الاسلامي	BAIB	0.900	0.900
مصرف جيهان الإسلامي	BCIH	2.200	2.200
مصرف ايلاف الاسلامي	BELF	0.440	0.440
مصرف الاتحاد العراقي	BUOI	0.220	0.220
المصرف الوطني الاسلامي	BNAI	0.570	0.570
مصرف الطيف الاسلامي	BTIB	0.840	0.850
المصرف المتحد	BUND	0.080	0.080
قطاع الاتصالات			
الخاتم للاتصالات	TZNI	2.440	2.440
قطاع التأمين			
دار السلام للتأمين	NDSA	0.830	0.830
قطاع الصناعة			
طريق الخازر للمواد الإنشائية	IKHC	2.100	2.100
العراقية للأعمال الهندسية	IIEW	4.200	4.200
المعدنية والدراجات	IMIB	2.000	2.000
انتاج الالبسة الجاهزة	IRMC	3.450	3.450
قطاع الفنادق والسياحة			
المدينة السياحية لسد الموصل	HTVM	11.000	11.000
فندق بابل	HBAY	105.000	105.000
فنادق المنصور	HMAN	42.000	42.000
قطاع الزراعة			
الاهلية للإنتاج الزراعي	AAHP	0.930	0.930
بابل للإنتاج الحيواني والنباتي	ABAP	1.000	1.000
العراقية لتسويق اللحوم	AIPM	5.450	5.450
اسماك الشرق الأوسط	AMEF	7.500	7.500

الشركات غير المتداولة للمنصة الثانية لجلسة الخميس 2024/8/1

اسم الشركة	رمز الشركة	معدل السعر السابق	سعر الإغلاق السابق
قطاع المصارف			
مصرف العالم الاسلامي	BWOR	1.000	1.000
مصرف القرطاس الإسلامي	BQUR	1.000	1.000
مصرف القابض الإسلامي	BQAB	0.240	0.240
مصرف العربية الاسلامي	BAAI	1.000	1.000
مصرف المشرق العربي	BAMS	—	—
مصرف الثقة الدولي الإسلامي	BTRU	0.750	0.750
مصرف الجنوب الإسلامي	BJAB	1.000	1.000
مصرف المستشار الإسلامي	BMUI	1.000	1.000
مصرف نور العراق	BINI	0.700	0.700
مصرف الاقليم التجاري	BRTB	1.000	1.000
مصرف زين العراق الاسلامي	BZII	0.340	0.340
مصرف أمين العراق الإسلامي	BAME	1.000	1.000
مصرف الانصاري الإسلامي	BANS	1.000	1.000
مصرف أربيل	BERI	0.110	0.110
مصرف الائتمان	BROI	0.880	0.880

الشركات غير المتداولة للمنصة الثانية لجلسة الخميس 2024/8/1

اسم الشركة	رمز الشركة	معدل السعر السابق	سعر الاغلاق السابق
قطاع التأمين			
الحمراء للتأمين	NHAM	0.900	0.900
الاهلية للتأمين	NAHF	0.310	0.310
قطاع الاستثمار			
بين النهرين للاستثمارات المالية	VMES	0.900	0.900
الزوراء للاستثمار المالي	VZAF	0.180	0.180
الونام للاستثمار المالي	VWIF	0.350	0.350
الامين للاستثمار المالي	VAMF	1.000	1.000
قطاع الخدمات			
ابداع شرق الاوسط	SIBD	1.000	1.000
قطاع الزراعة			
شركة الريباس للدواجن والاعلاف	AREB	—	—
قطاع الفنادق والسياحة			
فندق آشور	HASH	20.290	21.000
قطاع الصناعة			
الصناعات الكيماوية العصرية	IMCI	100.000	100.000
الوطنية لصناعات الاثاث المنزلي	IHFI	2.300	2.300
بغداد لمواد التغليف	IBPM	2.800	2.800
الفلوجة لانتاج المواد الانشائية	IFCM	3.500	3.500
الشركات غير المتداولة للمنصة الثالثة الخميس 2024/8/1			
اسم الشركة	رمز الشركة	معدل السعر السابق	سعر الاغلاق السابق
قطاع المصارف			
مصرف بابل	BBAY	0.070	0.070
قطاع الاستثمار			
الباتك للاستثمارات المالية	VBAT	0.380	0.380
الخير للاستثمار المالي	VKHF	0.240	0.240
قطاع الفنادق والسياحة			
فندق السدير	HSAD	28.750	28.750
فندق فلسطين	HPAL	21.000	21.000
قطاع الخدمات			
البادية للنقل العام	SBAG	0.560	0.560
نقل المنتجات النفطية	SIGT	0.970	0.970

نشرة تداول الاسهم المشتراة لغير العراقيين في السوق النظامي

القيمة المتداولة	الاسهم المتداولة	الصفقات	رمز الشركة	اسم الشركة
قطاع المصارف				
9,355,020	6,779,000	2	BMNS	مصرف المنصور للاستثمار
9,355,020	6,779,000	2		مجموع قطاع المصارف
9,355,020	6,779,000	2		المجموع الكلي

نشرة تداول الاسهم المباعة من غير العراقيين في السوق النظامي

القيمة المتداولة	الاسهم المتداولة	الصفقات	رمز الشركة	اسم الشركة
قطاع المصارف				
56,889,086	19,551,057	8	BBOB	مصرف بغداد
23,623,848	9,422,256	15	BNOI	المصرف الاهلي العراقي
80,512,934	28,973,313	23		مجموع قطاع المصارف
قطاع الاتصالات				
21,027,335	2,226,116	10	TASC	اسيا سيل للاتصالات
21,027,335	2,226,116	10		مجموع قطاع الاتصالات
101,540,269	31,199,429	33		المجموع الكلي



سوق العراق للأوراق المالية
الخميس 2024/8/1

الشركات غير المتداولة لمنصة تداول اسهم الشركات غير المدرجة OTC

اسم الشركة	رمز الشركة	معدل السعر السابق
قطاع الخدمات المالية		
الكرمل للوساطة	FKSX	10
الربيع للوساطة	FRSE	—



سوق العراق للاوراق المالية

الخميس 2024/8/1

نشرة السندات غير المتداولة

نوع وفئة السند	نوع الاصدارية	رمز التداول	اخر سعر تداول	تاريخ الإطفاء
سندات بناء / مليون دينار	الأولى	CB10	1030000	10/12/2025
سندات بناء / مليون دينار	الثانية	CB20	964981	19/12/2025
سندات اعمار / 500 الف دينار	الأولى	CB25	—	09/10/2025
سندات اعمار / مليون دينار	الأولى	CB30	984000	09/10/2027
سندات اعمار / 500 الف دينار	الثانية	CB35	—	—
سندات اعمار / مليون دينار	الثانية	CB40	—	—
سندات اعمار / 500 الف دينار	الثالثة	CB45	—	—
سندات اعمار / مليون دينار	الثالثة	CB50	—	—