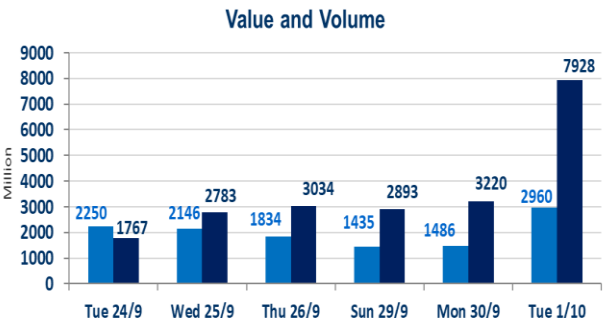
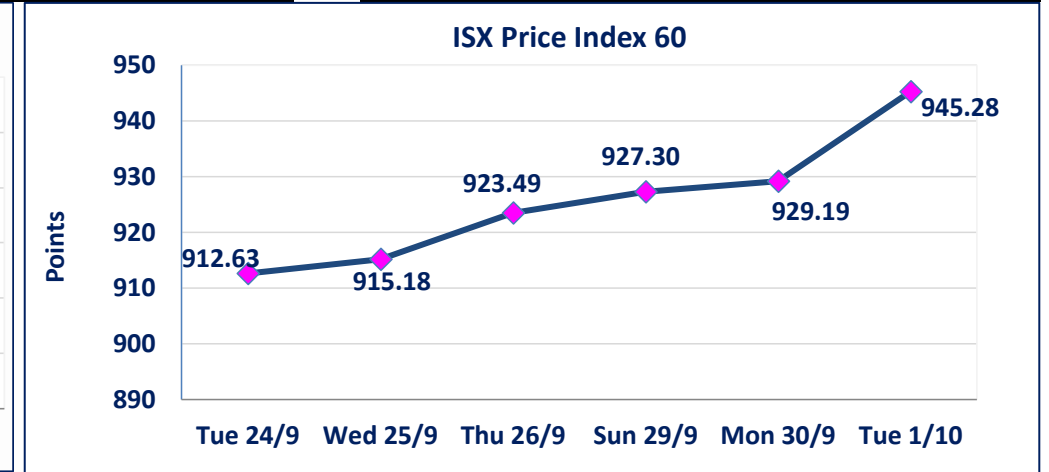
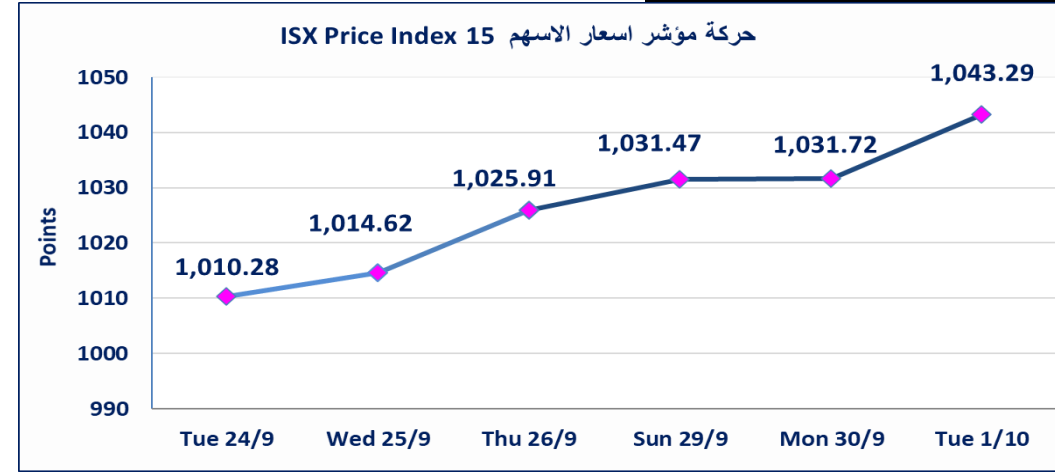


789	الصفقات	7,928,287,085	قيمة الأسهم المتداولة	2,960,300,594	الاسهم المتداولة																								
 <p>Value and Volume</p>		<table border="1"> <tr> <td>نقطة</td> <td>1043.29</td> <td>المؤشر ISX 15 اليوم</td> </tr> <tr> <td>نقطة</td> <td>1031.72</td> <td>المؤشر ISX 15 السابق</td> </tr> <tr> <td>%</td> <td>1.12</td> <td>نسبة التغير</td> </tr> <tr> <td>نقطة</td> <td>11.57</td> <td>عدد النقاط</td> </tr> </table>		نقطة	1043.29	المؤشر ISX 15 اليوم	نقطة	1031.72	المؤشر ISX 15 السابق	%	1.12	نسبة التغير	نقطة	11.57	عدد النقاط	<table border="1"> <tr> <td>نقطة</td> <td>945.28</td> <td>المؤشر ISX 60 اليوم</td> </tr> <tr> <td>نقطة</td> <td>929.19</td> <td>المؤشر ISX 60 السابق</td> </tr> <tr> <td>%</td> <td>1.73</td> <td>نسبة التغير</td> </tr> <tr> <td>نقطة</td> <td>16.09</td> <td>عدد النقاط</td> </tr> </table>		نقطة	945.28	المؤشر ISX 60 اليوم	نقطة	929.19	المؤشر ISX 60 السابق	%	1.73	نسبة التغير	نقطة	16.09	عدد النقاط
نقطة	1043.29	المؤشر ISX 15 اليوم																											
نقطة	1031.72	المؤشر ISX 15 السابق																											
%	1.12	نسبة التغير																											
نقطة	11.57	عدد النقاط																											
نقطة	945.28	المؤشر ISX 60 اليوم																											
نقطة	929.19	المؤشر ISX 60 السابق																											
%	1.73	نسبة التغير																											
نقطة	16.09	عدد النقاط																											
<table border="1"> <tr> <td>52</td> <td>الشركات غير المتداولة</td> </tr> <tr> <td>16</td> <td>الشركات المرتفعة</td> </tr> <tr> <td>10</td> <td>الشركات المنخفضة</td> </tr> <tr> <td>4</td> <td>شركات منصة / OTC</td> </tr> </table>		52	الشركات غير المتداولة	16	الشركات المرتفعة	10	الشركات المنخفضة	4	شركات منصة / OTC	<table border="1"> <tr> <td>103</td> <td>الشركات المدرجة</td> </tr> <tr> <td>37</td> <td>الشركات المتداولة</td> </tr> <tr> <td>7</td> <td>شركات الهيئة العامة</td> </tr> <tr> <td>7</td> <td>الموقوفة بقرار من هيئة الأوراق المالية</td> </tr> </table>		103	الشركات المدرجة	37	الشركات المتداولة	7	شركات الهيئة العامة	7	الموقوفة بقرار من هيئة الأوراق المالية										
52	الشركات غير المتداولة																												
16	الشركات المرتفعة																												
10	الشركات المنخفضة																												
4	شركات منصة / OTC																												
103	الشركات المدرجة																												
37	الشركات المتداولة																												
7	شركات الهيئة العامة																												
7	الموقوفة بقرار من هيئة الأوراق المالية																												



نفذت شركة الواحة للوساطة (بيع) وشركة الكرم (شراء) أمر خاص على أسهم شركة العراقية لانتاج وتسويق بعدد أسهم (1.800) مليون سهم بقيمة (5.346) مليون دينار ، في زمن الجلسة الاضائي (بعد الساعة 1 ظهراً) وفقاً لإجراءات تنفيذ الصفقات الكبيرة.

الحد الأعلى والادنى للتغير في السعر : نسبة التغير في المنصة النظامية (15%) ، ونسبة التغير في المنصة الثانية (20%) ، ونسبة التغير في المنصة الثالثة (5%) ارتفاعاً وانخفاضاً من سعر الاغلاق السابق

بغداد /الكرادة/ قرب المسرح الوطني /مجاور مصرف الخليج التجاري
ص . ب : 3607 العلوية الهاتف : 07711211522 - 07834000034
Web site : www.isx-iq.net E-mail : info-isx@isx-iq.net

الشركات الأكثر ارتفاعاً وانخفاضاً

نسبة التغير لاسعار الاغلاق الاكثر انخفاضاً

اسم الشركة	الاسهم المتداولة	التغير (%)	اغلاق
الهلال الصناعية	500,000	-4.96	1.150
انتاج الالبسة الجاهزة	300,000	-3.68	3.400
مصرف اشور الدولي	18,150,000	-3.33	0.290
مدينة العاب الكرخ	200,000	-2.17	4.500
الصناعات الالكترونية	4,100,000	-2.17	0.900

نسبة التغير لاسعار الاغلاق الاكثر ارتفاعاً

اسم الشركة	الاسهم المتداولة	التغير (%)	اغلاق
المصرف المتحد للاستثمار	2,482,076	16.67	0.070
مصرف المنصور	709,573,191	8.72	1.870
الخيطة الحديثة	9,885	5.26	9.000
المصرف العراقي الاسلامي	73,808,588	5.19	1.420
مصرف الاقتصاد	900,000	4.00	0.260

الشركات الأكثر نشاطاً من حيث عدد الأسهم المتداولة (حجم التداول) والقيمة المتداولة

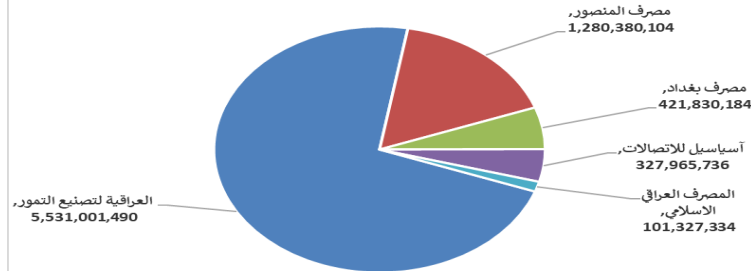
الشركات الاكثر نشاطاً حسب القيمة المتداولة

اسم الشركة	القيمة المتداولة	التغير (%)	اغلاق
العراقية لتصنيع التمور	5,531,001,490	0.68	2.970
مصرف المنصور	1,280,380,104	8.72	1.870
مصرف بغداد	421,830,184	-0.97	3.050
آسياسيل للاتصالات	327,965,736	1.36	11.200
المصرف العراقي الاسلامي	101,327,334	5.19	1.420

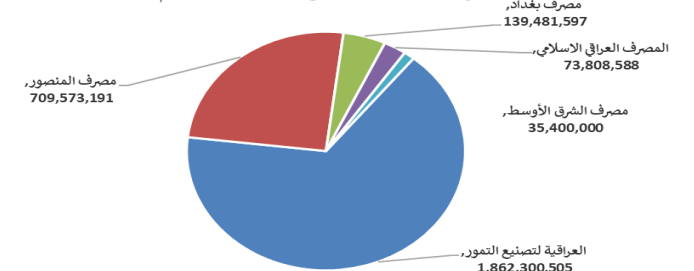
الشركات الاكثر نشاطاً حسب الاسهم المتداولة (حجم التداول)

اسم الشركة	الاسهم المتداولة	التغير (%)	اغلاق
العراقية لتصنيع التمور	1,862,300,505	0.68	2.970
مصرف المنصور	709,573,191	8.72	1.870
مصرف بغداد	139,481,597	-0.97	3.050
المصرف العراقي الاسلامي	73,808,588	5.19	1.420
مصرف الشرق الأوسط	35,400,000	0.00	0.070

الشركات الأكثر تداولاً من حيث قيمة التداول



الشركات الأكثر تداولاً من حيث عدد الاسهم



الجلسة (180) نشرة منصة تداول الاسهم النظامية ليوم الثلاثاء 2024/10/1 Regular Market Trading

اسم الشركة	رمز الشركة	افتتاح	اعلى سعر	الدى سعر	المعدل الحالي	المعدل السابق	سعر الاغلاق	اغلاق سابق	التغير (%)	الصفقات	الاسهم المتداولة	القيمة المتداولة		
قطاع المصارف														
مصرف اشور الدولي	BASH	0.290	0.300	0.290	0.290	0.300	0.290	0.300	-3.33	9	18,150,000	5,266,000		
مصرف بغداد	BBOB	3.050	3.070	3.000	3.020	3.050	3.050	3.080	-0.97	88	139,481,597	421,830,184		
مصرف الاقتصاد	BEFI	0.250	0.260	0.250	0.260	0.250	0.260	0.250	4.00	3	900,000	230,000		
مصرف الخليج التجاري	BGUC	0.330	0.330	0.330	0.330	0.330	0.330	0.320	3.13	3	8,252,373	2,723,283		
مصرف الاستثمار العراقي	BIBI	0.320	0.320	0.310	0.310	0.310	0.310	0.310	0.00	3	1,655,318	514,702		
المصرف العراقي الاسلامي	BIIB	1.350	1.420	1.350	1.370	1.350	1.420	1.350	5.19	64	73,808,588	101,327,334		
مصرف الشرق الأوسط	BIME	0.070	0.070	0.070	0.070	0.070	0.070	0.070	0.00	4	35,400,000	2,478,000		
مصرف الموصل	BMFI	0.170	0.170	0.170	0.170	0.170	0.170	0.170	0.00	1	4,000,000	680,000		
مصرف المنصور	BMNS	1.720	1.870	1.720	1.800	1.700	1.870	1.720	8.72	263	709,573,191	1,280,380,104		
المصرف الاهلي العراقي	BNOI	2.670	2.700	2.620	2.680	2.660	2.700	2.660	1.50	28	17,953,011	48,173,556		
مجموع قطاع المصارف												466	1,009,174,078	1,863,603,162
قطاع الاتصالات														
آسياسيل للاتصالات	TASC	11.050	11.200	11.000	11.100	11.050	11.200	11.050	1.36	88	29,537,825	327,965,736		
الخاتم للاتصالات	TZNI	2.400	2.400	2.400	2.400	2.400	2.400	2.400	0.00	3	261,169	626,806		
مجموع قطاع الاتصالات												91	29,798,994	328,592,542
قطاع التأمين														
دار السلام للتأمين	NDSA	0.750	0.750	0.750	0.750	0.750	0.750	0.750	0.00	1	1,590,000	1,192,500		
مجموع قطاع التأمين												1	1,590,000	1,192,500
قطاع الخدمات														
بغداد العراق للنقل العام	SBPT	54.700	55.000	54.700	54.960	54.400	55.000	54.900	0.18	3	115,000	6,320,500		
مدينة العباب الكرخ	SKTA	4.500	4.500	4.500	4.500	4.600	4.500	4.600	-2.17	4	200,000	900,000		
المعمورة العقارية	SMRI	5.500	5.500	5.500	5.500	5.510	5.500	5.500	0.00	2	596,731	3,282,021		
مجموع قطاع الخدمات												9	911,731	10,502,521
قطاع الصناعة														
بغداد للمشروبات الغازية	IBSD	4.000	4.070	4.000	4.030	3.960	4.050	3.990	1.50	42	16,905,367	68,174,722		
العراقية لتصنيع التمور	IIDP	2.950	3.000	2.950	2.970	2.960	2.970	2.950	0.68	45	1,862,300,505	5,531,001,490		
العراقية للاعمال الهندسية	IIEW	9.300	9.300	9.300	9.300	9.500	9.300	9.500	-2.11	1	10,000	93,000		
العراقية للسجاد والمفروشات	IITC	15.180	15.400	15.180	15.220	15.000	15.400	15.000	2.67	3	387,656	5,900,137		
المنصور الدوائية	IMAP	2.050	2.090	2.050	2.060	2.070	2.050	2.090	1.95	8	5,000,000	10,324,381		
الخيطة الحديثة	IMOS	9.000	9.000	9.000	9.000	8.560	9.000	8.550	5.26	1	9,885	88,965		
انتاج الالبسة الجاهزة	IRMC	3.400	3.400	3.400	3.400	3.530	3.400	3.530	-3.68	2	300,000	1,020,000		
مجموع قطاع الصناعة												102	1,884,913,413	5,616,602,694
قطاع الفنادق والسياحة														
فندق بغداد	HBAG	11.000	11.250	11.000	11.090	11.000	11.250	11.000	2.27	3	289,964	3,214,604		
فنادق عشتار	HISH	9.600	9.650	9.600	9.630	9.590	9.650	9.600	0.52	2	150,000	1,445,000		
فنادق المنصور	HMAN	40.000	40.000	40.000	40.000	40.000	40.000	40.000	0.00	2	75,000	3,000,000		
الوطنية للاستثمارات السياحية	HNTI	9.300	9.300	9.300	9.300	9.400	9.300	9.400	-1.06	1	100,000	930,000		
مجموع الفنادق والسياحة												8	614,964	8,589,604
قطاع الزراعة														
العراقية لتسويق اللحوم	AIPM	5.490	5.500	5.490	5.500	5.500	5.500	5.500	0.00	5	592,662	3,257,441		
العراقية لانتاج البذور	AISP	8.440	8.600	8.440	8.490	8.470	8.600	8.440	0.24	66	8,362,284	70,993,144		
مجموع الزراعة												71	8,954,946	74,250,585
مجموع السوق النظامي												748	2,935,958,126	7,903,333,607

الجلسة (179) نشرة المنصة الثانية لتداول الشركات ليوم الثلاثاء 2024/10/1 Undisclosed Platform Trading

اسم الشركة	رمز الشركة	افتتاح	اعلى سعر	ادنى سعر	المعدل الحالي	المعدل السابق	سعر الاغلاق	اغلاق سابق	التغير (%)	الصفقات	الاسهم المتداولة	القيمة المتداولة
قطاع المصارف												
مصرف الائتمان	BROI	0.880	0.890	0.880	0.880	0.880	0.880	0.880	0.00	5	12,080,000	10,690,400
مجموع قطاع المصارف												10,690,400
قطاع الصناعة												
الفلوجة لانتاج المواد الانشائية	IFCM	3.390	3.400	3.390	3.400	3.450	3.400	3.440	-1.16	15	1,752,392	5,955,633
مجموع قطاع الصناعة												5,955,633
مجموع السوق الثاني												16,646,033

الجلسة (180) نشرة المنصة الثالثة لتداول الشركات ليوم الثلاثاء 2024/10/1 Undisclosed Platform Trading

اسم الشركة	رمز الشركة	افتتاح	اعلى سعر	ادنى سعر	المعدل الحالي	المعدل السابق	سعر الاغلاق	اغلاق سابق	التغير (%)	الصفقات	الاسهم المتداولة	القيمة المتداولة
قطاع المصارف												
المصرف المتحد للاستثمار	BUND	0.070	0.070	0.070	0.070	0.070	0.070	0.060	16.67	2	2,482,076	173,745
مجموع قطاع المصارف												173,745
قطاع الصناعة												
الصناعات الالكترونية	IELI	0.900	0.960	0.900	0.900	0.930	0.900	0.920	-2.17	7	4,100,000	3,696,000
الهلال الصناعية	IHLI	1.150	1.150	1.150	1.150	1.210	1.150	1.210	-4.96	3	500,000	575,000
صناعة وتجارة الكارتون	IICM	2.150	2.150	2.150	2.150	2.150	2.150	2.150	0.00	4	528,000	1,135,200
الصناعات الكيماوية والبلاستيكية	INCP	1.900	1.900	1.900	1.900	1.890	1.900	1.920	-1.04	1	250,000	475,000
الصناعات الخفيفة	ITLI	0.850	0.850	0.850	0.850	0.850	0.850	0.850	0.00	4	2,650,000	2,252,500
مجموع قطاع الصناعة												8,133,700
مجموع السوق الثالث												8,307,445
مجموع السوق												7,928,287,085

الشركات غير المتداولة لمنصة التداول النظامي لجلسة الثلاثاء 2024/10/1

اسم الشركة	رمز الشركة	معدل السعر السابق	سعر الاغلاق السابق
قطاع المصارف			
مصرف جيهان الإسلامي	BCIH	2.030	2.030
مصرف آسيا العراق الاسلامي	BAIB	0.900	0.900
مصرف سومر التجاري	BSUC	0.090	0.090
مصرف كوردستان	BKUI	1.000	1.000
مصرف ايلاف الاسلامي	BELF	0.460	0.460
مصرف الطيف الاسلامي	BTIB	0.780	0.780
المصرف الوطني الاسلامي	BNAI	0.570	0.570
قطاع التأمين			
الامين للتأمين	NAME	0.600	0.600
قطاع الخدمات			
الموصل لمدن الالعاب	SMOF	8.250	8.250
رحاب كربلاء	HKAR	0.400	0.400
النخبة للمقاولات العامة	SNUC	0.680	0.680
قطاع الصناعة			
طريق الخازر للمواد الانشائية	IKHC	2.500	2.500
قطاع الفنادق والسياحة			
فندق بابل	HBAY	100.000	100.000
المدينة السياحية لسد الموصل	HTVM	8.500	8.500
فندق السدير	HSAD	26.500	26.500
قطاع الصناعة			
الكندي لانتاج اللقاحات	IKLV	2.500	2.500
المعدنية والدراجات	IMIB	2.300	2.300
قطاع الزراعة			
اسماك الشرق الأوسط	AMEF	7.500	7.500
الاهلية للانتاج الزراعي	AAHP	0.930	0.930
بابل للانتاج الحيواني والنباتي	ABAP	1.000	1.000
المنتجات الزراعية	AIRP	19.500	19.500

الشركات غير المتداولة للمنصة الثانية لجلسة الثلاثاء 2024/10/1

اسم الشركة	رمز الشركة	معدل السعر السابق	سعر الاغلاق السابق
قطاع المصارف			
مصرف عبر العراق للاستثمار	BTRI	0.490	0.490
مصرف أربيل	BERI	0.110	0.110
مصرف العطاء الاسلامي	BLAD	0.130	0.130
مصرف العالم الاسلامي	BWOR	1.000	1.000
مصرف القرطاس الإسلامي	BQUR	1.000	1.000
مصرف القابض الإسلامي	BQAB	0.240	0.240
مصرف العربية الاسلامي	BAAI	1.000	1.000
مصرف المشرق العربي	BAMS	—	—
مصرف الثقة الدولي الإسلامي	BTRU	0.750	0.750
مصرف الجنوب الإسلامي	BJAB	1.000	1.000
مصرف الاقليم التجاري	BRTB	1.000	1.000
مصرف التنمية	BIDB	1.000	1.000
مصرف أمين العراق الإسلامي	BAME	1.000	1.000
مصرف الانصاري الإسلامي	BANS	1.000	1.000
المصرف الدولي الإسلامي	BINT	0.340	0.340

الشركات غير المتداولة للمنصة الثانية لجلسة الثلاثاء 2024/10/1

اسم الشركة	رمز الشركة	معدل السعر السابق	سعر الاغلاق السابق
------------	------------	-------------------	--------------------

قطاع التأمين			
0.310	0.310	NAHF	الاهلية للتأمين
0.750	0.750	NHAM	الحمراء للتأمين
قطاع الاستثمار			
1.00	1.000	VAMF	الامين للاستثمار المالي
0.280	0.280	VWIF	الونام للاستثمار المالي
قطاع الزراعة			
—	—	AREB	شركة الريباس للدواجن والاعلاف
قطاع الخدمات			
1.000	1.000	SIBD	ابداع شرق الاوسط
قطاع الفنادق والسياحة			
20.000	20.000	HASH	فندق آشور
قطاع الصناعة			
1.50	1.500	IHFI	الوطنية لصناعات الاثاث المنزلي
100.000	100.000	IMCI	الصناعات الكيماوية العصرية
2.800	2.800	IBPM	بغداد لمواد التغليف

الشركات غير المتداولة للمنصة الثالثة الثلاثاء 2024/10/1

اسم الشركة	رمز الشركة	معدل السعر السابق	سعر الاغلاق السابق
قطاع الخدمات			
البادية للنقل العام	SBAG	0.560	0.560
صناعة المواد الانشائية الحديثة	IMCM	0.500	0.500
نقل المنتجات النفطية	SIGT	0.950	0.950
قطاع الزراعة			
الحديثة للانتاج الحيواني	AMAP	0.500	0.500
قطاع الاستثمار			
الباتك للاستثمارات المالية	VBAT	0.390	0.390
قطاع الفنادق والسياحة			
فندق فلسطين	HPAL	18.000	18.000

نشرة تداول الاسهم المشتراة لغير العراقيين في السوق النظامي

القيمة المتداولة	الاسهم المتداولة	الصفقات	رمز الشركة	اسم الشركة
قطاع المصارف				
57,891,150	19,000,000	13	BBOB	مصرف بغداد
379,571,615	210,000,000	57	BMNS	مصرف المنصور للاستثمار
437,462,765	229,000,000	70		مجموع قطاع المصارف
قطاع الاتصالات				
226,811,649	20,474,002	52	TASC	اسيا سيل للاتصالات
226,811,649	20,474,002	52		مجموع قطاع الاتصالات
664,274,414	249,474,002	122		المجموع الكلي

نشرة تداول الاسهم المباعة من غير العراقيين في السوق النظامي

القيمة المتداولة	الاسهم المتداولة	الصفقات	رمز الشركة	اسم الشركة
قطاع المصارف				
15,150,000	5,000,000	3	BBOB	مصرف بغداد
6,119,640	2,292,000	2	BNOI	المصرف الاهلي العراقي
217,800,000	120,000,000	25	BMNS	مصرف المنصور للاستثمار
239,069,640	127,292,000	30		مجموع قطاع المصارف
239,069,640	127,292,000	30		المجموع الكلي

الجلسة (10) نشرة لمنصة تداول اسهم الشركات غير المدرجة OTC

اسم الشركة	رمز الشركة	اعلى سعر	ادنى سعر	المعدل الحالي	الصفقات	الاسهم المتداولة	القيمة المتداولة
قطاع المصارف							
مصرف الوركاء للاستثمار والتمويل	BWAI	0.310	0.290	0.300	25	45,527,975	13,693,672
مجموع قطاع الخدمات المالية							
مجموع السوق							
					25	45,527,975	13,693,672

الشركات غير المتداولة لمنصة تداول اسهم الشركات غير المدرجة OTC

اسم الشركة	رمز الشركة	معدل السعر السابق
قطاع الخدمات المالية		
الكرمل للوساطة	FKSX	10
الربيع للوساطة	FRSE	-



سوق العراق للاوراق المالية

الثلاثاء 2024/10/1

نشرة السندات غير المتداولة

نوع وفئة السند	نوع الاصدارية	رمز التداول	اخر سعر تداول	تاريخ الإطفاء
سندات بناء / مليون دينار	الأولى	CB10	1030000	10/12/2025
سندات بناء / مليون دينار	الثانية	CB20	964981	19/12/2025
سندات اعمار / 500 الف دينار	الأولى	CB25	—	09/10/2025
سندات اعمار / مليون دينار	الأولى	CB30	984000	09/10/2027
سندات اعمار / 500 الف دينار	الثانية	CB35	—	—
سندات اعمار / مليون دينار	الثانية	CB40	—	—
سندات اعمار / 500 الف دينار	الثالثة	CB45	—	—
سندات اعمار / مليون دينار	الثالثة	CB50	—	—